

# **Profil Keuangan Daerah**

## **KABUPATEN LOMBOK BARAT**

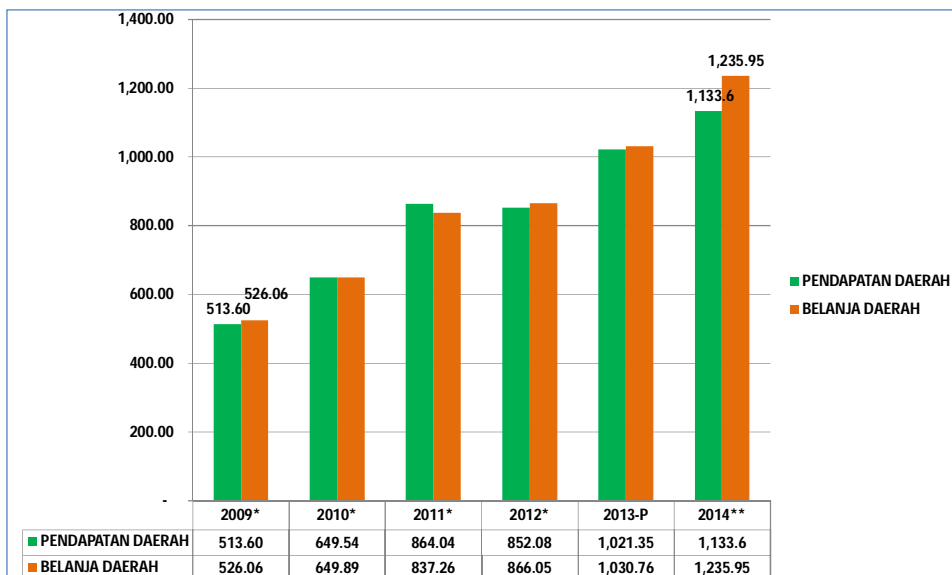
### **TAHUN 2009-2014**

Berdasarkan Peraturan Daerah Kabupaten Lombok Barat Nomor 08 Tahun 2013 Tentang Penjabaran Anggaran Pendapatan dan Belanja Daerah (APBD) Kabupaten Lombok Barat Tahun Anggaran 2014, kemudian dijabarkan dengan Peraturan Bupati Lombok Barat No. 28 Tahun 2013, tentang Penjabaran Anggaran Pendapatan Dan Belanja Daerah (APBD) Kabupaten Lombok Barat Tahun Anggaran 2014 jumlah pendapatan dianggarkan sebesar Rp 1.133.603.041.361,36 meningkat 11,83 % bila dibandingkan Tahun Anggaran 2013 sebesar Rp 1.021.347.833.310,12.

**Perkembangan APBD Kab. Lombok Barat adri tahun 2009 s/d 2013 sebagai berikut:**

1. Belanja APBD **meningkat 2,25 kali lipat** dari tahun 2009 sebesar **Rp.526,06 M** menjadi **Rp.1.235,95 M** tahun 2014.
2. **PAD meningkat 4 kali lipat** dari **Rp.32,3 M** tahun 2009 menjadi **Rp. 130,74 M** tahun 2014.
3. **Komposisi Belanja Langsung dan Tidak Langsung menuju titik keseimbangan**, semula tahun 2009 75%:25% menjadi 60%:40% pada tahun 2014.
4. **Struktur belanja APBD tergolong sehat** dimana komposisi belanja pegawai, barang&jasa dan modal tahun 2014 telah mencapai 6,2%:33,8%:60% , sedangkan tahun 2009 yaitu 16,5%:40,5%:43%.
5. Untuk akselerasi pembangunan infrastruktur, **belanja modal** kita tingkatkan **5 kali lipat** dari **Rp.57 M** tahun 2009 menjadi **Rp.303,59 M** tahun 2014.

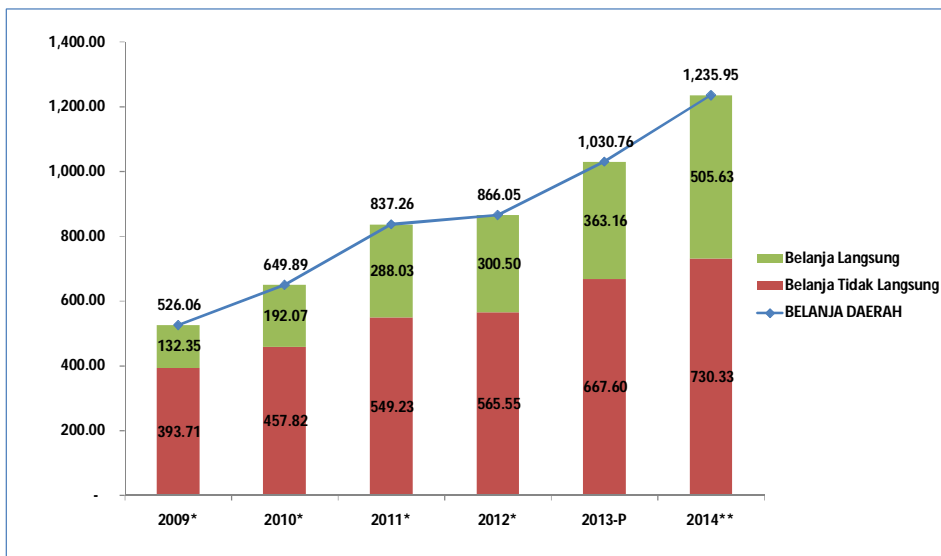
**STRUKTUR PENDAPATAN DAN BELANJA (RP.M) APBD KAB.LOMBOK BARAT  
TAHUN 2009-2014**



bardi\_PDE Lobar\_Jan 2014

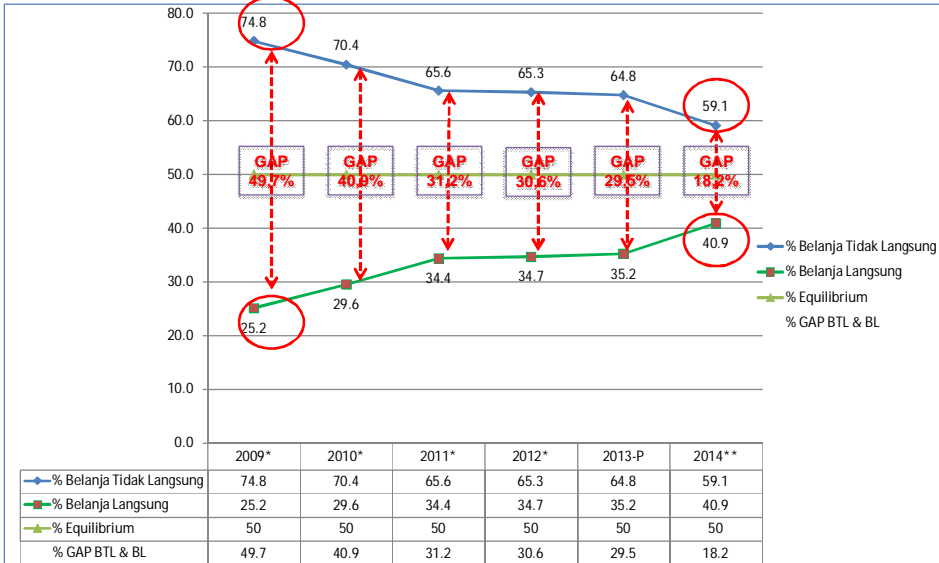
Sumber: LRA 2009, 2010, 2011, 2012 dan APBD 2013 & APBD 2014

**JUMLAH BELANJA LANGSUNG DAN TIDAK LANGSUNG (RP.M)  
APBD KABUPATEN LOMBOK BARAT TAHUN 2009-2014**



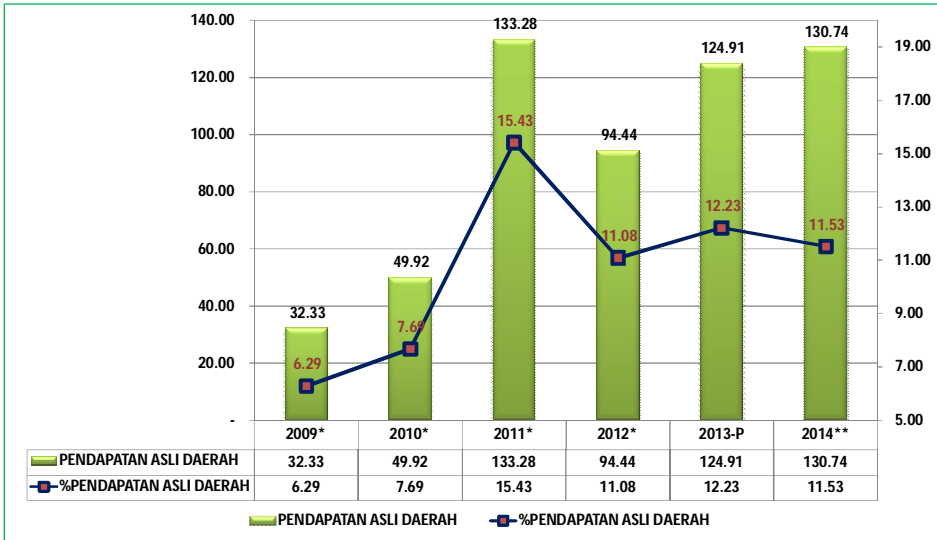
bardi\_PDE Lobar\_Jan 2014

**PERSENTASE BELANJA LANGSUNG DAN TIDAK LANGSUNG  
APBD KABUPATEN LOMBOK BARAT TAHUN 2009-2014**



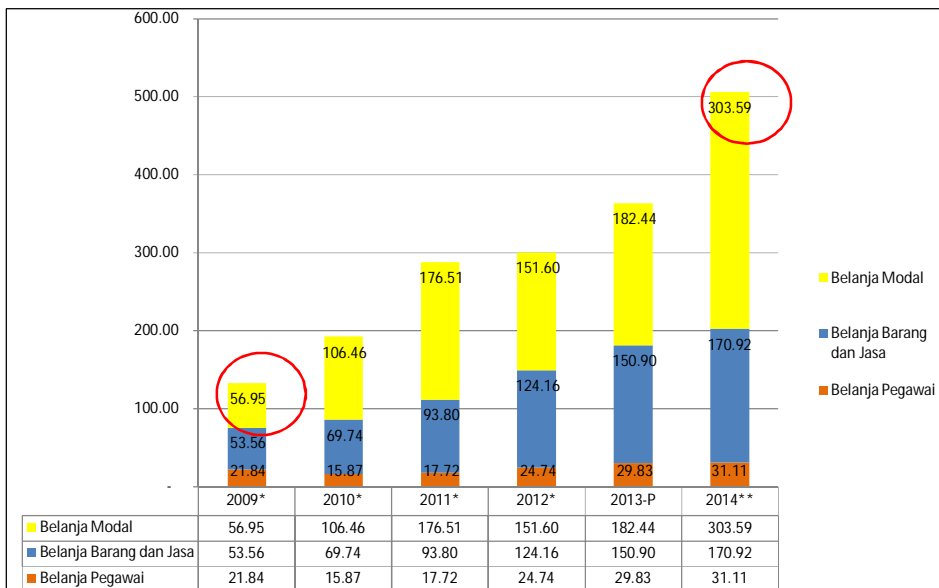
bardi\_PDE Lobar\_Jan 2014

**PERKEMBANGAN PAD (RP.M) DAN KONTRIBUSINYA TERHADAP PENDAPATAN DAERAH  
PADA APBD KABUPATEN LOMBOK BARAT  
TAHUN 2009-2014**



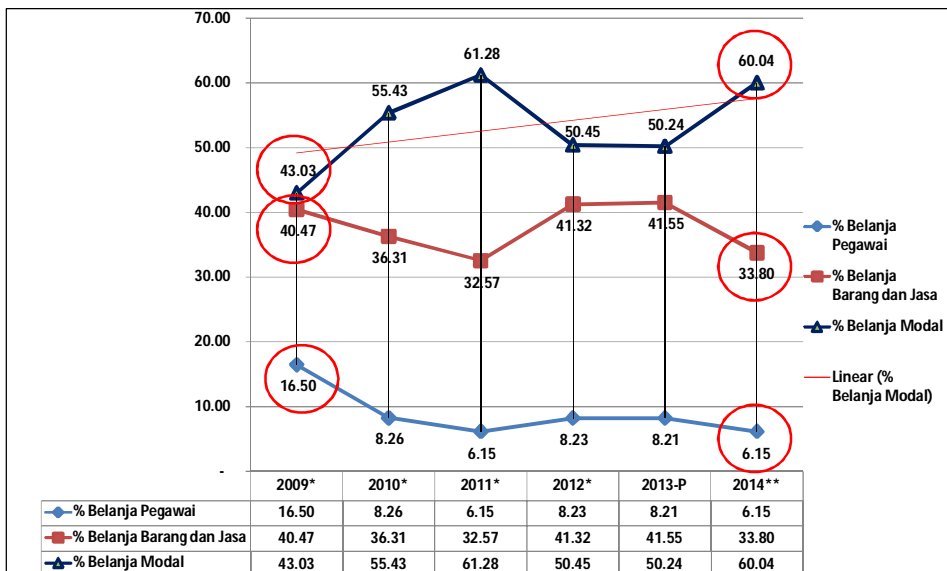
bardi\_PDE Lobar\_Jan 2014

**KOMPOSISI BELANJA PEGAWAI, BARANG JASA DAN MODAL (RP.M)  
APBD KABUPATEN LOMBOK BARAT TAHUN 2009-2014**



bardi\_PDE Lobar\_Jan 2014

**KOMPOSISI BELANJA PEGAWAI, BARANG JASA DAN MODAL (%)  
APBD KABUPATEN LOMBOK BARAT TAHUN 2009-2014**



bardi\_PDE Lobar\_Jan 2014

**STRUKTUR APBD KABUPATEN LOMBOK BARAT TAHUN 2009-2012 (AUDITED,BPK) TAHUN 2013 DAN 2014**

Nomor Urut	Uraian	2009*	2010*	2011*	2012*	2013-P	2014**
<b>1</b>	<b>PENDAPATAN DAERAH</b>	<b>513,60</b>	<b>649,54</b>	<b>864,04</b>	<b>852,08</b>	<b>1.021,35</b>	<b>1.133,60</b>
1.1	Pendapatan asli daerah	32,33	49,92	133,28	94,44	124,91	130,74
1.1.1	Pajak Daerah	16,74	22,14	33,23	39,24	62,87	65,19
1.1.2	Retribusi Daerah	5,73	14,95	24,91	18,10	24,22	24,90
1.1.3	Hasil Pengelolaan Kekayaan Daerah yang dipisahkan	4,99	6,61	8,72	7,89	10,23	10,23
1.1.4	Lain-lain Pendapatan Asli Daerah yang sah	4,86	619,18	66,42	29,22	27,59	30,42
1.2	Dana perimbangan	402,88	500,15	559,07	656,60	724,52	780,76
1.2.1	Dana Bagi Hasil Pajak/ Bagi Hasil Bukan Pajak	27,85	44,16	39,50	42,30	34,90	24,73
1.2.2	Dana Alokasi Umum	324,11	409,93	466,32	553,92	612,62	685,32
1.2.3	Dana Alokasi Khusus	50,92	46,06	53,25	60,38	76,99	70,71
1.3	Lain-lain pendapatan daerah yang sah	78,39	99,47	171,69	101,04	171,92	222,10
1.3.1	Hibah	9,01	-	-	1,84	7,64	16,44
1.3.2	Dana Darurat	-	-	-	-	-	0,00
1.3.3	Dana Bagi Hasil Pajak dari Propinsi dan Pemerintah Daerah lainnya	16,80	19,46	22,37	22,19	30,45	46,93
1.3.4	Dana Penyesuaian dan Otonomi Khusus	7,52	63,44	144,80	75,52	105,52	153,73
1.3.5	Bantuan Keuangan dan Propinsi atau Pemerintah Daerah lainnya	45,07	16,58	4,52	1,48	28,30	5,00
<b>JUMLAH PENDAPATAN DAERAH</b>		<b>513,60</b>	<b>1.812,56</b>	<b>864,04</b>	<b>852,08</b>	<b>1.021,35</b>	<b>1.133,60</b>

bardi\_PDE Lobar\_Jan 2014

STRUKTUR APBD KABUPATEN LOMBOK BARAT TAHUN 2009-2012 (AUDITED,BPK) TAHUN 2013  
DAN 2014

Nomor Urut	Uraian	2009*	2010*	2011*	2012*	2013-P	2014**
2	<b>BELANJA DAERAH</b>	526,06	649,89	837,26	866,05	1.030,76	1.235,95
2.1	Belanja Tidak Langsung	393,71	457,82	549,23	565,55	667,60	730,33
2.1.1	Belanja Pegawai	327,66	403,52	442,07	504,23	576,42	659,01
2.1.2	Belanja Bunga	-	-	0,81	1,47	0,37	-
2.1.3	Belanja Subsidi	-	-	-	-	-	-
2.1.4	Belanja Hibah	11,97	8,33	8,77	8,26	33,39	6,32
2.1.5	Belanja Bantuan Sosial	32,23	21,28	59,08	11,64	12,10	10,09
2.1.6	Belanja Bagi Hasil Kepada Propinsi/Kabupaten/Kota dan Pem. Desa	0,52	0,72	0,49	0,54	0,86	0,86
2.1.7	Belanja Bantuan Keuangan Kepada Provinsi/Kab./Kota dan Pem. Desa	20,84	23,11	35,77	37,43	43,48	53,05
2.1.8	Belanja Tidak Terduga	0,50	0,85	2,24	1,98	1,00	1,00
2.2	Belanja Langsung	132,35	192,07	288,03	300,50	363,16	505,63
2.2.1	Belanja Pegawai	21,84	15,87	17,72	24,74	29,83	31,11
2.2.2	Belanja Barang dan Jasa	53,56	69,74	93,80	124,16	150,90	170,92
2.2.3	Belanja Modal	56,95	106,46	176,51	151,60	182,44	303,59
<b>JUMLAH BELANJA DAERAH</b>		526,06	649,89	837,26	866,05	1.030,76	1.235,95
<b>Surplus/ (Defisit)</b>		12,45	9,35	26,79	13,97	9,42	(102,35)

bardi\_PDE Lobar\_Jan 2014

STRUKTUR APBD KABUPATEN LOMBOK BARAT TAHUN 2009-2012 (AUDITED,BPK) TAHUN 2013  
DAN 2014

Nomor Urut	Uraian	2009*	2010*	2011*	2012*	2013-P	2014**
3	<b>Pembiayaan Daerah</b>	-	-	-	-	9,42	102,35
3.1	Penerimaan Pembiayaan	26,96	38,80	39,46	54,43	24,89	125,00
3.1.1	Penggunaan Sisa Lebih Perhitungan Anggaran (SILPA)	25,55	14,10	37,78	54,09	24,74	35,00
3.1.2	Pencairan Dana Cadangan	-	-	-	-	-	-
3.1.3	Hasil Penjualan Kekayaan Daerah yang dipisahkan	-	-	-	-	-	-
3.1.4	Penerimaan Pinjaman	-	23,99	-	-	-	90,00
3.1.5	Penerimaan Kembali Pemberiaan Pinjaman	1,41	-	1,69	0,34	0,15	0,00
3.1.6	Penerimaan Piutang Daerah	-	0,71	-	-	-	-
<b>Jumlah Penerimaan Pembiayaan</b>		26,96	38,80	39,46	54,43	24,89	251,00
3.2	Pengeluaran Pembiayaan	0,40	0,75	12,28	15,72	15,47	23,00
3.2.1	Pembentukan Dana Cadangan	-	-	-	-	-	-
3.2.2	Penyertaan Modal ( Investasi ) Penerimaan Daerah	0,40	-	1,00	3,30	9,29	21,00
3.2.3	Pembayaran Pokok Utang	-	0,75	11,28	12,42	6,18	3,00
3.2.4	Pemberian Pinjaman Daerah	-	-	-	-	-	-
<b>Jumlah Pengeluaran Pembiayaan</b>		0,40	0,75	12,28	15,72	15,47	23,10
<b>PEMBIAYAAN NETTO</b>		26,56	38,05	27,18	38,71	9,42	102,35
<b>SILPA</b>		14,10	37,70	53,97	24,74	-	-

bardi\_PDE Lobar\_Jan 2014

**PERUBAHAN KOMPOSISI BELANJA MODAL JIKA KOMPONEN BELANJA MODAL YANG BERADA DI BELANJA TIDAK LANGSUNG DAN BELANJA BARANG&JASA DISATUKAN PADA APBD 2013**

NO	URAIAN	JUMLAH (RP.MILYAR)		%		SELISIH
		2013-P	2013-P+	2013-P	2013-P+	
2.2	Belanja Langsung	363,16	363,16	100,0		
2.2.1	Belanja Pegawai	29,83	29,83	8,2	8,2	
2.2.2	Belanja Barang dan Jasa	150,90	150,90	41,6	41,6	
2.2.3	Belanja Modal	182,44	221,84	50,2	61,1	10,8
	Belanja Modal Murni		182,44			

**Belanja Modal di Belanja Tidak Langsung dan Belanja Barang& Jasa**

**39,40**

bardi\_PDE Lobar\_Jan 2014

**PERUBAHAN KOMPOSISI BELANJA MODAL JIKA KOMPONEN BELANJA MODAL YANG BERADA DI BELANJA TIDAK LANGSUNG DAN BELANJA BARANG&JASA DISATUKAN PADA APBD 2014**

NO	URAIAN	JUMLAH (RP.MILYAR)		%		SELISIH
		2014	2014+	2014	2014+	
2.2	Belanja Langsung	494,96	494,96			
2.2.1	Belanja Pegawai	31,21	31,21	6,2	6,2	
2.2.2	Belanja Barang dan Jasa	167,61	167,61	33,8	33,8	
2.2.3	Belanja Modal	296,13	341,57	60,0	69,0	9,0
	Belanja Modal Murni		303,59			

**Belanja Modal di Belanja Tidak Langsung dan Belanja Barang& Jasa**

**37,98**

**Artinya: Total Belanja Modal sesungguhnya 69,0% dari Belanja Langsung dan 9,0% belanja Modal berada di Belanja Tidak Langsung dan Belanja Barang&Jasa**

bardi\_PDE Lobar\_Jan 2014

**KOMPONEN BELANJA MODAL YANG BERADA DI BELANJA TIDAK LANGSUNG DAN BELANJA BARANG&JASA DISATUKAN PADA APBD 2013-2014**

<b>KOMPONEN</b>	<b>2014</b>	<b>2013</b>
PNPM	1.680.000.000	1.680.000.000
P2SPP	1.000.000.000	1.000.000.000
PNPM mandiri perkotaan (P2KP) 1	780.000.000	780.000.000
Bantuan langsung masyarakat P2KP 1	475.000.000	475.000.000
Pendamping rumah kumuh Bedah Rumah	540.000.000	540.000.000
Bantuan Khusus PNPM untuk UPK Narmada 1		200.000.000
Belanja Barang Yang Akan Diserahkan Kepada Masyarakat/Pihak Ketiga*	24.758.860.900,00	26.914.996.560
<b>Belanja Bahan/Material</b>	<b>8.741.651.937,00</b>	<b>7.809.224.435</b>
	<b>37.975.512.837,00</b>	<b>39.399.220.995</b>