Katalog / *Catalogue*: 1102001.5201

KABUPATEN LOMBOK BARAT DALAM ANGKA

Lombok Barat Regency in Figures

2017

lombbaratkab.bps.go.id

BADAN PUSAT STATISTIK
KABUPATEN LOMBOK BARAT
BPS- STATISTICS OF LOMBOK BARAT REGENCY

Kabupaten Lombok Barat Dalam Angka

Lombok Barat Regency in Figures

2017

ISSN: 0215-563X
No. Publikasi/*Publication Number*: 52016.1701
Katalog/*Catalog*: 1102001.5201

Ukuran Buku/*Book Size*: 14,8 cm x 21 cm
Jumlah Halaman/*Number of Pages*: xlvii + 446 halaman /*pages*

Naskah/*Manuscript*:
Badan Pusat Statistik Kabupaten Lombok Barat
BPS-Statistics of Lombok Barat Regency

Gambar Sampul oleh/*Cover Designed by*:
Badan Pusat Statistik Kabupaten Lombok Barat
BPS-Statistics of Lombok Barat Regency

Ilustrasi Sampul/*Cover Illustration*:
Giri Menang Square dan Monumen Patung Sapi / *Giri Menang Square and Moument Cow Statue*

Diterbitkan oleh/*Published by*:
© BPS Kabupaten Lombok Barat/*BPS-Statistics of Lombok Barat Regency*

Dicetak oleh/*Printed by*:
CV. MAHARANI

Dilarang mengumumkan, mendistribusikan, mengomunikasikan, dan/atau menggandakan sebagian atau seluruh isi buku ini untuk tujuan komersial tanpa izin tertulis dari Badan Pusat Statistik
Prohibited to announce, distribute, communicate, and/or copy part or all of this book for commercial purpose without permission from BPS-Statistics Indonesia

http://lombokbaratkab.bps.go.id

PETA WILAYAH KABUPATEN LOMBOK BARAT

MAP OF LOMBOK BARAT REGENCY

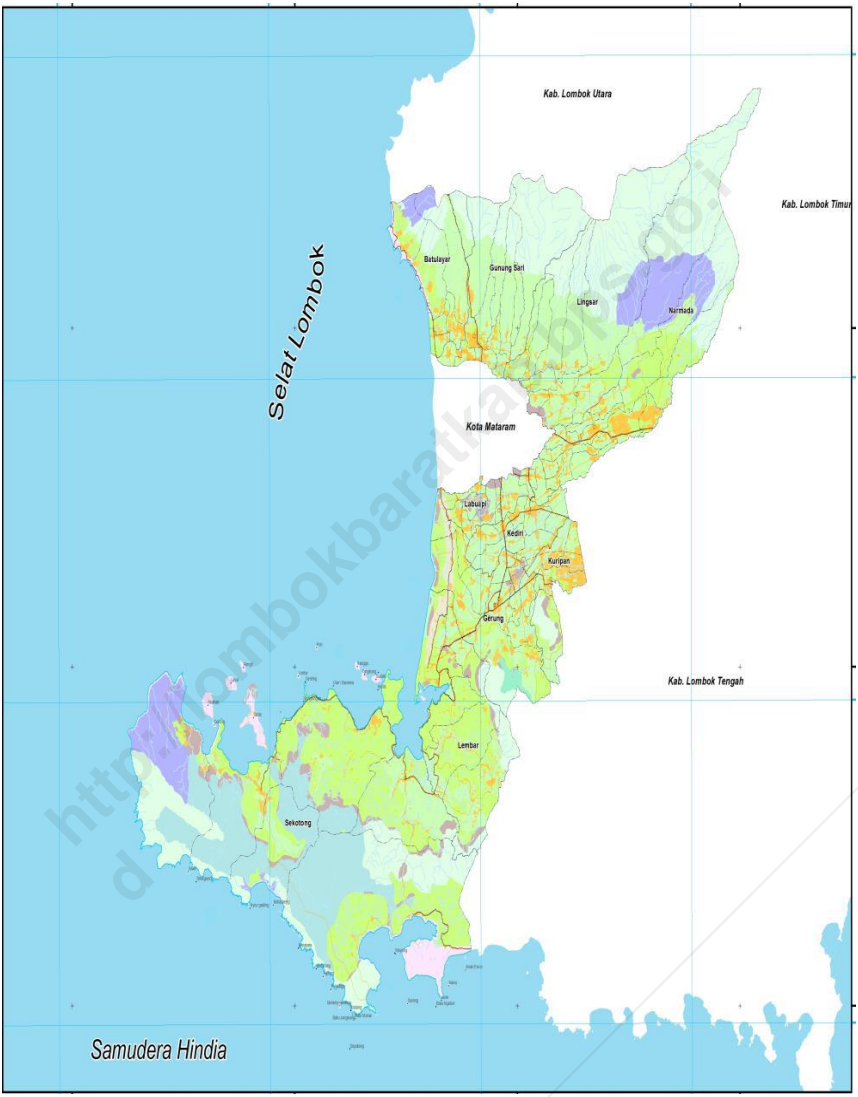

http://lombokbaratkab.bps.go.id

KEPALA BPS KABUPATEN LOMBOK BARAT

CHIEF STATISTICIAN OF LOMBOK BARAT REGENCY

Ir. AGUS ALWI

http://lombokbaratkab.bps.go.id

KATA PENGANTAR

Kabupaten Lombok Barat Dalam Angka 2017 merupakan publikasi tahunan yang diterbitkan oleh BPS Kabupaten Lombok Barat. Disadari bahwa publikasi ini belum sepenuhnya memenuhi harapan pihak pemakai data khususnya para perencana, namun diharapkan dapat membantu melengkapi penyusunan rencana pembangunan di Kabupaten Lombok Barat.

Publikasi ini dapat terwujud berkat kerjasama dan bantuan dari berbagai pihak baik instansi pemerintah maupun swasta. Kepada semua pihak yang telah memberikan bantuan disampaikan penghargaan dan terima kasih yang sebesar-besarnya.

Walaupun publikasi ini telah disiapkan sebaik-baiknya, namun disadari masih ada kekurangan dan kesalahan yang terjadi. Untuk perbaikan publikasi ini, tanggapan dan saran yang bersifat konstruktif dari para pemakai sangat diharapkan.

Gerung, Agustus 2017
Kepala BPS
Kabupaten Lombok Barat

Ir. Agus Alwi

http://lombokbaratkab.bps.go.id

PREFACE

Lombok Barat Regency in Figures 2017 is an annual publication written by BPS-Statistics of Lombok Barat Regency. Honestly, this publication has not perfect yet and has not filled the user's hope, especially for the planners yet, but hopely it can help to equip compilation of development planning in this new regency.

This comprehensive publication has been made possible with the assistance and contribution from several governmental institutions and private organizations. To all parties who have been involved in the preparation of this publication, I would like to express my sincerest appreciation and gratitude.

Comments and constructive suggestions for the improvement of this publication are always welcome.

Gerung, Agustus 2017
Chief Statistician of
Lombok Barat Regency

Ir. Agus Alwi

http://lombokbaratkab.bps.go.id

DAFTAR ISI / *CONTENTS*

halaman
page

Peta Wilayah Kabupaten Lombok Barat / *Map Of Lombok Barat Regency* iii
Kepala BPS Kabupaten Lombok Barat / *Chief Statistician Of Lombok Barat Regency* v
Kata Pengantar vii
Preface viii
Daftar Isi / *Contents* ix
Daftar Tabel / *List Of Tables* xi
Daftar Gambar / *List Of Figures* xliii
Penjelasan Umum / *Explanatory Notes* xlvii
1 Geografis / *Geographical* 1
1.1 Geografi / *Geography* 7
1.2 Iklim / *Climate* 15
2 Pemerintahan / *Government* 19
2.1 Wilayah Administratif / *Administrative Area* 25
2.2 Dewan Perwakilan Rakyat Daerah / *The Regional House Of Representative* 33
2.3 Pegawai Negeri Sipil / *Civil Servants* 42
3 Kependudukan / *Population* 53
3.1 Kependudukan / *Population* 61
3.2 Ketenagakerjaan / *Employment* 86
3.3 Transmigrasi / *Transmigration* 93
4 Sosial / *Social* 95
4.1 Pendidikan / *Education* 107
4.2 Kesehatan / *Health* 127
4.3 Agama / *Religion* 155
4.4 Kriminalitas / *Crime* 173
4.5 Kemiskinan / *Poverty* 175
4.6 Sosial Lainnya / *Other Social* 175

http://lombokbaratkab.bps.go.id

5 Pertanian / *Agriculture* 195
5.1 Tanaman Pangan / *Food Crops* 207
5.2 Hortikultura / *Horticulture* 225
5.3 Kehutanan / *Forestry* 225
5.4 Perikanan / *Livestock* 225
5.5 Perikanan / *Fishery* 225
6 Industri dan Energi / *Industry and Energy* 255
6.1 Industri / *Industry* 261
6.2 Energi / *Energy* 266
7 Perdagangan / *Trade* 277
8 Hotel dan Pariwisata / *Hotel and Tourism* 291
8.1 Hotel / *Hotel* 297
8.2 Pariwisata / *Tourism* 314
9 Transportasi dan Komunikasi/*Transportation and Communication* 319
9.1 Transportasi Darat / *Land Transportation* 331
9.2 Transportasi Laut / *Sea Transportation* 343
9.3 Pos dan Telekomunikasi / *Post and Telekomunication* 349
10 Keuangan Daerah dan Harga / *Local Finance and Price* 349
10.1 Keuangan Daerah / *Local Finance* 357
10.2 Harga / *Price* 366
10.3 Perbankan dan Koperasi / *Banking and Cooperative* 366
11 Pengeluaran Penduduk dan Konsumsi Makanan / *Population Expenditure and Food Consumption* 389
12 Pendapatan Regional / *Regional Income* 401
13 Perbandingan Antar Kecamatan / *Subdistrict Comparison* 425
13.1 Penduduk / *Population* 501
13.2 Pendapatan Regional / *Regional Income* 511

http://lombokbaratkab.bps.go.id

DAFTAR TABEL / *LIST OF TABLES*

halaman
page

1 GEOGRAFIS / *GEOGRAPHICAL* ***1***

1.1 GEOGRAFI / *GEOGRAPHY* ***7***

1.1.1 Luas Wilayah Menurut Kecamatan di Kabupaten Lombok Barat/*Total Area by Subdistrict in Lombok Barat Regency*, 2016 7

1.1.2 Tinggi Wilayah di Atas Permukaan Laut (DPL) Menurut Kecamatan di Kabupaten Lombok Barat/*Height Above Mean Sea Level (Amsl) By Subdistrict In Lombok Barat Regency*, 2016.....8

1.1.3 Letak Geografis Kabupaten Lombok Barat/*Geographical Location of Lombok Barat Regency*, 2016.....9

1.1.4 Jarak Kecamatan Gerung dengan Beberapa Kota atau Tempat Penting di Kabupaten Lombok Barat/*The Distance of Gerung to Other Towns in Lombok Barat Regency*, 2016 10

1.1.5 Jarak Antar Kecamatan di Kabupaten Lombok Barat/*Distance Between Subdistrict in Lombok Barat*, 2016 11

1.1.6 Banyaknya Sungai Dirinci Menurut Kecamatan di Kabupaten Lombok Barat/*Numbers of Rivers by Subdistrict at Lombok Barat Regency*, 2016 13

1.1.7 Luas Tanah di Kabupaten Lombok Barat Dirinci Menurut Penggunaan dan Kecamatan/*Area Of Lombok Barat Regency By Land Utilization And Subdistrict*, 2016 14

1.2 IKLIM / *CLIMATE* **15**

1.2.1 Banyaknya Hari Hujan dan Curah Hujan di Stasiun Klimatologi Lombok Barat di Rinci per Bulan/*Days and Frequency of Rain in Lombok Barat Climatology Station by Month*, 2016.....16

http://lombokbaratkab.bps.go.id

1.2.2 Lama Penyinaran Matahari, Kelembaban Udara, Kecepatan Angin dan Arah Angin di Stasiun Klimatologi Lombok Barat Dirinci per Bulan/*Monthly Sunshine, Air Humidity, Wind Speed And Wind Direction Lombok Barat Climatology Station*, 2016 16
1.2.3 Keadaan Suhu di Stasiun Meteorologi Selaparang Mataram Dirinci per Bulan/*Monthly Temperature In Lombok Barat Climatology Station By Month*, 2016 17

2 PEMERINTAHAN / *GOVERNMENT* *19*
2.1 WILAYAH ADMINISTRATIF / *ADMINISTRATIVE AREA* *25*
2.1.1 Jumlah Desa/Kelurahan dan Dusun Menurut Kecamatan di Kabupaten Lombok Barat / *Number of Villages dan Subvillages by Subdistrict in Lombok Barat Regency*, 2016 25
2.1.2 Realisasi Pelayanan Penerbitan Sertifikat pada Kantor Pertanahan Kabupaten Lombok Barat/*Certificate Issuance Service Realization in Land Registry Office of Lombok Barat Regency*, 2008 - 2012 26
2.1.3 Luas Tanah yang Diterbitkan Sertifikatnya pada Kantor Pertanahan Kabupaten Lombok Barat/*Area of Issued Certificate Realization in Land Registry Office of Lombok Barat Regency*, 2008 - 2012 27
2.1.4 Realisasi Pelayanan Tentang Jenis Peralihan Hak pada Kantor Pertanahan Kabupaten Lombok Barat/*Service Realization on Profietary Right of Land by Type in Land Registry Office of Lombok Barat Regency*, 2008 - 2012 28
2.1.5 Luas Area Peralihan Hak Atas Tanah pada Kantor Pertanahan Kabupaten Lombok Barat (Hektar)/*Area of Profietary Right of Land Title in Land Registry Office of Lombok Barat Regency (Hectare)*, 2008 - 2012 29

http://lombokbaratkab.bps.go.id

2.1.6 Banyaknya Akte Kelahiran yang Sudah Diterbitkan Menurut Bulan/*Numbers of Birth Certificate was Published by Month, 2016*.....30
2.1.7 Banyaknya Penerbitan Akte Perkawinan Dirinci per Bulan/ *Numbers of Marriage Certificates was Published by Month*, 2016.....31
2.1.8 Jumlah Penduduk Wajib KTP dan Belum Memiliki KTP Dirinci Menurut Kecamatan/*Numbers of Population Status of Identity Card by Subdistrict*, 2016.....32
2.2 DEWAN PERWAKILAN RAKYAT DAERAH/*THE REGIONAL HOUSE OF REPRESENTATIVE* *33*
2.2.1 Komposisi Keanggotaan DPRD Kabupaten Lombok Barat Hasil Pemilu Tahun 2014 Dirinci Menurut Kecamatan / *Composition of Regency Parliament Members Based on The National Election Result 2014 By Subdistrict*, 2016 33
2.2.2 Komposisi Keanggotaan DPRD Kabupaten Lombok Barat Dirinci Menurut Jenis Kelamin dan Kecamatan / *Composition of Lombok Barat Parliament Members by Sex and Subdistrict*, 2016 35
2.2.3 Komposisi Keanggotaan DPRD Kabupaten Lombok Barat Dirinci Menurut Jenis Kelamin Dan Kecamatan/*Composition of Lombok Barat Parliament Members by Sex and Subdistrict*, 2016 36
2.2.4 Jumlah Keputusan DPRD Kabupaten Lombok Barat Dirinci per Bulan/*Numbers of Decision's Lombok Barat Parliament by Month*, 2016.....37
2.2.5 Jumlah Anggota Dewan Perwakilan Rakyat Daerah Menurut Partai Politik dan Jenis Kelamin/*Members of The Regional House of Representative by Political Parties and Sex*, 2016.....38
2.2.6 Banyaknya Badan Perwakilan Desa (BPD) di Kabupaten Lombok Barat Dirinci per Kecamatan/*Numbers of Village Representative in Lombok Barat by Subdistrict*, 2016.....39

http://lombokbaratkab.bps.go.id

2.2.6 Banyaknya Kepala Desa di Kabupaten Lombok Barat Menurut Golongan Umur dan Kecamatan/*Numbers of Village Chiefs in Lombok Barat Regency by Group of Age and Subdistrict*, 2016..... 40
2.2.8 Banyaknya Kepala Desa/Lurah di Kabupaten Lombok Barat Menurut Jenis Kelamin dan Kecamatan/*Numbers of Village Chiefs in Lombok Barat Regency by Sex and Subdistrict*, 2016 41
2.3 PEGAWAI NEGERI SIPIL / *CIVIL SERVANTS* *42*
2.3.1 Jumlah Pegawai Negeri di Kabupaten Lombok Barat Menurut Golongan dan Jabatan/*Numbers of Government Employees in Lombok Barat Regency by Level Occupation and Echelon*, 2016 42
2.3.2 Jumlah Pegawai Negeri di Kabupaten Lombok Barat Menurut Dinas/Instansi dan Jenis Kelamin/*Numbers of Government Employees in Lombok Barat Regency by Institutions And Sex*, 2016 43
2.3.3 Jumlah Pegawai Negeri di Kabupaten Lombok Barat Menurut Eselon dan Jenis Kelamin/*Numbers of Government Employees in Lombok Barat Regency by Echelon And Sex*, 2016..... 45
2.3.4 Jumlah Pegawai Negeri di Kabupaten Lombok Barat Menurut Golongan dan Jenis Kelamin/*Numbers of Government Employees in Lombok Barat Regency by Level Occupation And Sex*, 2016 46
2.3.5 Jumlah Pegawai Negeri di Kabupaten Lombok Barat Menurut Kelompok Umur dan Jenis Kelamin/*Numbers of Government Employees in Lombok Barat Regency by Aged Groups and Sex*, 2016 47
2.3.6 Komposisi Jabatan Fungsional di Lingkungan Pemerintah Daerah Kabupaten Lombok Barat/*Composition of Functional Employees in Lombok Barat Regency's Government*, 2016 48
2.3.7 Jumlah Anggota Polisi Pamong Praja Dirinci Menurut Jenis Kelamin dan Kecamatan/*Numbers Of Civil Order Police By Sex And Subdistrict*, 2016 51

http://lombokbaratkab.bps.go.id

2.3.8 Jumlah Anggota Polisi dan Pegawai Negeri Sipil di Polres Menurut Jenis Kelamin dan Kecamatan/*Number of Policeman and Administrative Staffs in Police Station by Sex and Subdistrict*, 2016.....52

3 KEPENDUDUKAN / *POPULATION* *53*

3.1 KEPENDUDUKAN / *POPULATION* 61

3.1.1 Jumlah Penduduk dan Rasio Jenis Kelamin Menurut Kecamatan di Kabupaten Lombok Barat/*Population and Sex Ratio by Subdistrict in Lombok Barat Regency*, 2016 61

3.1.2 Jumlah Penduduk, Rumah Tangga, Rata-Rata Anggota Rumah Tangga dan Kepadatan Penduduk Menurut Kecamatan/*Numbers of Population, Household, Average Household Members and Population Density of Household By Subdistrict*, 2016.....62

3.1.3 Persentase Kepala Rumah Tangga Menurut Jenis Kelamin dan Status Perkawinan/*Population Of Lombok Barat Regency By Sex And Marriage Status*, 2016 63

3.1.4 Banyaknya Penduduk dan Laju Pertumbuhan Penduduk Hasil Sensus Penduduk 2000 dan 2010/*Numbers of Population and Population Growth Based on Population Censusof 2000 and 2010* 64

3.1.5 Banyaknya Penduduk Bayi Usia 0 – 1 Tahun Dirinci Menurut Kecamatan/*Numbers of Babies Age 0 – 1 Years Old by Subdistrict*, 2014 - 2016.....65

3.1.6 Banyaknya Penduduk Balita Usia 0 – 4 Tahun Dirinci Menurut Kecamatan/*Numbers Of Population Age 0 – 4 Years Old By Subdistrict*, 2012 - 2016.....66

3.1.7 Banyaknya Penduduk Usia 0 – 14 Tahun Dirinci Menurut Kecamatan/*Numbers of Population Age 0 – 14 Years Old by Subdistrict*, 2014 - 2016.....67

3.1.8 Banyaknya Penduduk Usia 15 Tahun Keatas Dirinci Menurut Kecamatan/*Numbers of Population Aged Above 15 Years Old by Subdistrict*, 2014 - 2016.....68

http://lombokbaratkab.bps.go.id

3.1.9 Banyaknya Penduduk Usia 65 Tahun Keatas Dirinci Menurut Kecamatan/*Numbers Of Population Aged Above 65 Years Old By Subdistrict*, 2012 - 2016 69
3.1.10 Banyaknya Penduduk Usia 5 - 6 Tahun Dirinci Menurut Kecamatan/*Numbers of Population Aged 5 – 6 Years Old by Subdistrict*, 2014 - 2016 70
3.1.11 Banyaknya Penduduk Usia 7 - 12 Tahun Dirinci Menurut Kecamatan/*Numbers of Population Aged 7 – 12 Years Old by Subdistrict*, 2014 - 2016 71
3.1.12 Banyaknya Penduduk Usia 13 - 15 Tahun Dirinci Menurut Kecamatan/*Numbers of Population Aged 13 – 15 Years Old by Subdistrict*, 2014 - 2016 72
3.1.13 Banyaknya Penduduk Usia 16 - 18 Tahun Dirinci Menurut Kecamatan/*Numbers Of Population Aged 16 – 18 Years Old By Subdistrict*, 2014 - 2016 73
3.1.14 Banyaknya Penduduk Usia 19 - 24 Tahun Dirinci Menurut Kecamatan/*Numbers Of Population Aged 19 – 24 Years Old By Subdistrict*, 2014 - 2016 74
3.1.15 Persentase Penduduk Usia 10 Tahun Keatas Menurut Pendidikan yang Ditamatkan/*Percentage of Population Aged Above 10 Years Old by Graduated Education*, 2015 75
3.1.16 Banyaknya Penduduk Usia 15 - 64 Tahun Dirinci Menurut Kecamatan/*Numbers of Population Aged 15 – 64 Years Old by Subdistrict*, 2014 - 2016 76
3.1.17 Banyaknya Penduduk Usia 17 - 44 Tahun Dirinci Menurut Kecamatan/*Numbers of Population Aged 17 – 44 Years Old by Subdistrict*, 2015 - 2016 77
3.1.18 Banyaknya Penduduk Usia 15 - 49 Tahun Dirinci Menurut Kecamatan/*Numbers of Population Aged 15 – 49 Years Old by Subdistrict*, 2014 - 2016 78

http://lombokbaratkab.bps.go.id

3.1.19 Banyaknya Penduduk Usia 15 - 19 Tahun Dirinci Menurut Kecamatan/*Numbers of Population Aged 15 – 19 Years Old by Subdistrict*, 2014 - 2016 79
3.1.20 Banyaknya Penduduk Usia 20 - 39 Tahun Dirinci Menurut Kecamatan/*Numbers of Population Aged 20 – 39 Years Old by Subdistrict*, 2014 - 2016 80
3.1.21 Banyaknya Penduduk Usia 40 - 64 Tahun Dirinci Menurut Kecamatan/*Numbers of Population Aged 40 – 64 Years Old by Subdistrict*, 2014 - 2016 81
3.1.22 Banyaknya Penduduk Usia 10 - 64 Tahun Dirinci Menurut Kecamatan/*Numbers of Population Aged 10 – 64 Years Old by Subdistrict*, 2014 - 2016 82
3.1.23 Persentase Penduduk Menurut Jenis Kelamin dan Status Perkawinan/*Percentage Of Population By Sex And Marriage Status*, 2015 83
3.1.24 Persentase Wanita Menurut Usia Perkawinan Pertama/*Numbers and Percentage of Women by First Marriage Years*, 2015 84
3.1.25 Penduduk Kabupaten Lombok Barat Dirinci Menurut Kelompok Umur dan Jenis Kelamin / *Population of Lombok Barat Regency by Aged Group and Sex*, 2016 85
3.2 KETENAGAKERJAAN / *EMPLOYMENT* 86
3.2.1 Persentase Penduduk Usia 10 Tahun Keatas yang Bekerja Dirinci Menurut Lapangan Usaha Hasil Sakernas / *Percentage Citizens Above 10 Years Aged Who Work by Sector Based on Sakernas Result*, 2013 - 2015 86
3.2.2 Persentase Penduduk Usia 15 Tahun Keatas yang Bekerja Menurut Lapangan Usaha dan Jenis Kelamin / *Percentage of Population Above 15 Years Old Who Work by Sector Based and Sex*, 2015 87

http://lombokbaratkab.bps.go.id

3.2.3 Jumlah Pencari Kerja yang Terdaftar dan Ditempatkan Menurut Tingkat Pendidikan dan Jenis Kelamin/*Numbers of Job Seeker Registered and Employed by Education Level and Sex*, 2016 88
3.2.4 Jumlah Pencari Kerja yang Terdaftar dan Ditempatkan Menurut Bulan dan Jenis Kelamin/*Numbers of Job Seeker Registered and Employed by Month and Sex*, 2016 89
3.2.5 Jumlah Lowongan dan Pencari Kerja yang Telah Ditempatkan Menurut Lapangan Usaha dan Jenis Kelamin/*Numbers of Vacancy and Job Seeker Employed by Sex and Work's Sector*, 2016 90
3.2.6 Banyaknya Tenaga Kerja yang Belum Berpengalaman yang Terdaftar di Kantor Disnaker Kabupaten Lombok Barat Dirinci per Bulan dan Jenis Kelamin/*Numbers of Unexperienced Manpower Registered in The Manpower Office of Lombok Barat Regency by Month and Sex*, 2016 91
3.3 TRANSMIGRASI / *TRANSMIGRATION* 93
3.3.1 Banyaknya Transmigrasi di Kabupaten Lombok Barat Menurut Daerah Asal Transmigran/Kecamatan / *Numbers of Transmigration in Lombok Barat Regency by Origin/Subdistrict*, 2016 93
3.3.2 Banyaknya Transmigrasi di Kabupaten Lombok Barat Menurut Daerah Tujuan Penempatan/*Numbers of Transmigration in Lombok Barat Regency by Destination*, 2016 94

4 SOSIAL / *SOCIAL* 95
4.1 PENDIDIKAN / *EDUCATION* 107
4.1.1 Banyaknya Sekolah, Guru dan Murid Menurut Jenis Sekolah dan Jenis Kelamin / *Numbers of School, Teachers and Pupils by Level of School and Sex*, 2016/2017 107

http://lombokbaratkab.bps.go.id

4.1.2 Banyaknya Sekolah TK, Guru dan Murid Menurut Jenis Sekolah dan Jenis Kelamin per Kecamatan / *Numbers of Kindergarten, Teachers and Pupils by Level Of School and Sex Each Subdistrict*, 2016/2017 109
4.1.3 Banyaknya Sekolah Dasar, Guru dan Murid Menurut Jenis Sekolah dan Jenis Kelamin per Kecamatan / *Numbers of Primary School, Teachers and Pupils by Level of School and Sex Each Subdistrict*, 2016/2017 111
4.1.4 Jumlah Siswa SD/SLB/MI dan APK per Kecamatan Tahun Ajaran 2016/2017 / *Numbers of Primary School Pupils and GER by Subdistrict 2016/2017* 113
4.1.5 Jumlah Siswa SD/SLB/MI Usia 7 – 12 Tahun dan APM per Kecamatan Tahun Ajaran 2016/2017 / *Numbers of Primary School Pupils Aged 7 – 12 Years Old and NER by Subdistrict 2016/2017* 114
4.1.6 Banyaknya SMP, Guru dan Murid Menurut Jenis Sekolah dan Jenis Kelamin per Kecamatan / *Numbers of Junior High School, Teachers and Pupils By Level of School and Sex Each Subdistrict*, 2016/2017 115
4.1.7 Jumlah Siswa SMP/MTS/Sederajat dan APK per Kecamatan Tahun Ajaran 2016/2017 / *Numbers of Junior High School Pupils and GER By Subdistrict 2016/2017* 117
4.1.8 Jumlah Siswa SMP/MTS/Sederajat Usia 13 – 15 Tahun dan APM per Kecamatan Tahun Ajaran 2016/2017 / *Numbers of Junior High School Pupils Aged 13 – 15 Years Old and NER by Subdistrict 2016/2017* 118
4.1.9 Banyaknya SMA, Guru dan Murid Menurut Jenis Sekolah dan Jenis Kelamin per Kecamatan / *Numbers of Senior High School, Teachers and Pupils by Level of School and Sex Each Subdistrict*, 2016/2017 119

http://lombokbaratkab.bps.go.id

4.1.10 Jumlah Siswa SMA/SMK/MA/SLB/Paket C dan APK per Kecamatan Tahun Ajaran 2016/2017 / *Numbers Of Senior High School Pupils And Ger By Subdistrict 2016/2017* 121
4.1.11 Jumlah Siswa SMA/SMK/MA/SLB/Paket C Usia 16 – 18 Tahun dan APM per Kecamatan Tahun Ajaran 2016/2017 / *Numbers of Senior High School Pupils Aged 16 – 18 Years Old and NER by Subdistrict 2016/2017* 122
4.1.12 Banyaknya SMK, Guru dan Murid Menurut Jenis Sekolah dan Jenis Kelamin per Kecamatan / *Numbers of Skilled Majoring High School, Teachers and Pupils by Level of School and Sex Each Subdistrict*, 2016/2017 123
4.1.13 Jumlah Siswa Putus Sekolah Tingkat SD/MI, SMP/MTs dan SMA/SMK/MA Menurut Jenis Kelamin per Kecamatan / *Numbers of Drop Out Student Based on Primary, Junior and Senior High School by Sex and Subdistrict*, 2016/2017 125
4.1.14 Banyaknya Sekolah SLB/SDLB, Guru dan Murid Menurut Jenis Kelamin dan Kecamatan / *Numbers of Handicap School, Teachers and Pupils by Sex and Subdistrict*, 2016/2017 126
4.2 KESEHATAN / *HEALTH* 127
4.2.1 Banyaknya Rumah Sakit dan Unit Pelayanan Kesehatan Lainnya Per Kecamatan / *Numbers of Hospitals and Other Health Clinics by Subdistrict*, 2016 127
4.2.2 Banyaknya Sarana Pelayanan Kesehatan Dirinci Menurut Kecamatan / *Number of Health Services Clinincs by Subdistrict*, 2016 128
4.2.3 Jumlah Sarana Kesehatan yang Mempunyai Fasilitas Rawat Inap Menurut Kecamatan / *Number of Health Services Which Have Stay Care Fasilities by Subdistrict*, 2016 129

http://lombokbaratkab.bps.go.id

4.2.4 Jumlah Sarana Kesehatan yang Mempunyai Fasilitas Pelayanan Kesehatan Reproduksi Menurut Kecamatan / *Number of Health Services Which Have Reproduction Healthy Fasilities by Subdistrict*, 2016 130
4.2.5 Jumlah Sarana Kesehatan Yang Mempunyai Fasilitas Pelayanan Kesehatan Reproduksi Remaja Menurut Kecamatan / *Number of Health Services Which Have Young Reproduction Healthy Fasilities by Subdistrict*, 2016 131
4.2.6 Jumlah Sarana Kesehatan yang Mempunyai Fasilitas Pelayanan Kehamilan dan Persalinan Menurut Kecamatan / *Number of Health Services Which Have Pregnancy and Childbirth Services Fasilities by Subdistrict*, 2016 132
4.2.7 Rasio Kunjungan Pasien Puskesmas Menurut Kecamatan / *Ratio of Patient to Visit Community Health Centre by Subdistrict*, 2016 133
4.2.8 Banyaknya Tenaga Kesehatan Menurut Jenis Kelamin / *Number of Medical Workers by Sex*, 2016 134
4.2.9 Banyaknya Tenaga Kesehatan Menurut Jenis Kelamin dan Kecamatan / *Number of Medical Workers by Sex and Subdistrict*, 2016 135
4.2.10 Banyaknya Apotik, Toko Obat dan Pedagang Besar Farmasi Dirinci per Kecamatan / *Number of Pharmacy, Drugstore and Medicine Distributor by Subdistrict*, 2016 136
4.2.11 Gambaran 10 Jenis Penyakit Utama Terbanyak pada Puskesmas Menurut Jumlah Kunjungan / *Brief Information of 10 Kind Main Diseases at Community Health Centre by Number of Opname*, 2016 137
4.2.12 Gambaran 10 Jenis Penyakit Utama Terbanyak pada Puskesmas Menurut Kelompok Umur / *Brief Information of 10 Kind Main Diseases at Community Health Centre by Aged Group*, 2016 138

http://lombokbaratkab.bps.go.id

4.2.13 Jumlah Pertolongan Persalinan oleh Tenaga Kesehatan dan Dukun per Kecamatan / *Number of Childbirth Help by Medical Workers and Midwife by Subdistrict*, 2016 141
4.2.14 Jumlah Persalinan Menurut Tempat Persalinan dan Kecamatan / *Number of Childbirth by Birth Place and Subdistrict*, 2016 142
4.2.15 Jumlah Kelahiran dan Kematian Bayi Dirinci Menurut Kecamatan / *Number of Fertility and Infant Mortlity by Subdistrict*, 2016 143
4.2.16 Jumlah Persalinan Menurut Tempat Persalinan per Kecamatan / *Number of Toddler and Toddler Mortality by Subdistrict*, 2016 144
4.2.17 Jumlah Kematian Ibu Maternal Dirinci per Kecamatan / *Number of Maternal Mortlity by Subdistrict*, 2016 145
4.2.18 Jumlah Kematian Maternal Menurut Penyebab Kematian per Kecamatan / *Numbers of Maternal Mortality by Cause of Death And Subdistrict*, 2016 146
4.2.19 Banyaknya Pasangan Usia Subur dan Persentase per Kecamatan/*Number of Fertile Couple and The Percentage by Subdistrict*, 2016 147
4.2.20 Banyaknya Pasangan Usia Subur Menurut Kelompok Umur dan Kecamatan / *Number of Fertile Couple by Aged Group and Subdistrict*, 2016 148
4.2.21 Jumlah PUS, Akseptor KB Baru dan Aktif serta Jumlah Klinik Pelayanan KB per Kecamatan / *Numbers of Fertile Couple, New and Active Acceptor of Family Planning and Number of Family Planning Service Clinincs by Subdistrict*, 2016 149
4.2.22 Jumlah Peserta KB Aktif Menurut Jenis Kontrasepsi dan Kecamatan / *Numbers of Active Family Planning Members by Type of Contraception and Subdistrict*, 2016 150
4.2.23 Jumlah Akseptor KB Aktif, Persentase dan Total MJKP per Kecamatan / *Number of Acceptor of Family Planning, Percentage And Total MJKP by Subdistrict*, 2016 152

http://lombokbaratkab.bps.go.id

4.2.24 Jumlah Peserta KB Baru Menurut Jenis Kontrasepsi dan Kecamatan / *Numbers of New Family Planning Members by Type of Contraception and Subdistrict*, 2016 153

4.3 AGAMA / *RELIGION* 155

4.3.1 Banyaknya Masjid, Mushola, Gereja, Pura dan Wihara Dirinci per Kecamatan / *Numbers of Mosques, Mushola, Church, Hindu's Temple Budha's Temple by Subdistrict*, 2016 155

4.3.2 Banyaknya Pemeluk Agama Menurut Kecamatan / *Number of Religious by Subdistrict*, 2016 156

4.3.3 Banyaknya Pernikahan di Kabupaten Lombok Barat Dirinci Menurut Kecamatan / *Number of Marriage in Lombok Barat Regency by Subdistrict*, 2016 157

4.3.4 Jumlah dan Luas Tanah Wakaf Dirinci Menurut Kecamatan / *Number and Area of Granted Land By Subdistrict*, 2016 158

4.3.5 Banyaknya Pemberangkatan Jemaah Haji Menurut Jenis Kelamin dan Kecamatan / *Numbers Departure of Pilgrims by Sex and Subdistrict*, 2016 159

4.3.6 Jumlah Majelis Ta'lim dan Pengajian Dirinci per Kecamatan / *Numbers of Islamis Study Groups by Subdistrict*, 2016 160

4.3.7 Banyaknya Sekolah, Murid dan Guru Diluar Lingkungan Depdikbud Menurut Jenis Sekolah dan Jenis Kelamin / *Numbers of Schools, Pupils and Teachers Outside Departement of Educational and Culture by Sex and Type of Schools*, 2016/2017 161

4.3.8 Banyaknya RA/BA, Guru dan Murid Menurut Kecamatan dan Jenis Kelamin / *Number of Islamic Kindergarten Schools, Teachers and Pupils by Subdistrict and Sex*, 2016/2017 163

4.3.9 Banyaknya Madrasah Ibtidaiyah, Guru dan Murid Menurut Kecamatan dan Jenis Kelamin / *Number of Islamic Primary Schools, Teachers and Pupils by Subdistrict and Sex*, 2016/2017.....165

http://lombokbaratkab.bps.go.id

4.3.10 Banyaknya Madrasah Tsanawiyah, Guru dan Murid Menurut Kecamatan dan Jenis Kelamin / *Number of Islamic Primary Schools, Teachers and Pupils by Subdistrict and Sex*, 2016/2017 167
4.3.11 Banyaknya Madrasah Aliyah, Guru dan Murid Menurut Kecamatan dan Jenis Kelamin / *Number of Islamic Primary Schools, Teachers and Pupils by Subdistrict and Sex*, 2016/2017 169
4.3.12 Usia Saat Nikah Menurut Kelompok Umur, Jenis Kelamin dan Kecamatan (Laki-Laki) / *Marital Age By Groupof Age, Sex and Subdistrict (Male)*, 2016 171
4.3.13 Usia Saat Nikah Menurut Kelompok Umur, Jenis Kelamin dan Kecamatan (Perempuan) / *Marital Age by Groupof Age, Sex and Subdistrict (Female)*, 2016 172
4.4 KRIMINALITAS / *CRIME* 173
4.4.1 Banyaknya Perkara yang Diterima Pengadilan Agama Giri Menang Menurut Jenis Perkara / *Number of Cases in Giri Menang Courts*, 2012 - 2016 173
4.4.2 Banyaknya Perkara Perceraian yang Diputuskan di Pengadilan Agama Giri Menang per Kecamatan / *Number of Divorces Cases in Giri Menang Court by Subdistrict*, 2016 174
4.5 KEMISKINAN / *POVERTY* 175
4.5.1 Garis Kemiskinan Dan Penduduk Miskin Di Kabupaten Lombok Barat / *Poverty Line and Number of Poor People in Lombok Barat Regency,* 2010 - 2016 175
4.6 SOSIAL LAINNYA / *OTHER SOCIAL* 175
4.6.1 Banyaknya Panti Asuhan dan Persebarannya serta Asuhan Keluarga Swasta per Kecamatan / *Number and Dispersion of State and Private Orphan House Foundation by Subdistrict*, 2016 ... 176
4.6.2 Jumlah Penderita HIV/AIDS Menurut Jenis Kelamin dan Faktor Resiko/*Number of HIV/AIDS Patient by Sex and Risk Factor*, 2016 .. 177

http://lombokbaratkab.bps.go.id

4.6.3 Banyaknya Karang Taruna Menurut Klasifikasi dan Kecamatan/*Number of Youth Education by Classification and Subdistrict*, 2016 178
4.6.4 Jumlah dan Sebaran Pekerja Sosial Masyarakat Menurut Jenis Kelamin dan Kecamatan / *Number and Dispersion of Public Service Care Workers by Sex and Subdistrict*, 2016 179
4.6.5 Banyaknya Bencana Alam Menurut Jenis Kejadian / *Number of Natural Disasters by Occurances*, 2016 180
4.6.6 Data Prestasi Lomba Kegiatan Bidang Kesejahteraan Sosial / *Achievement of Social Welfare Tournament Held*, 2016 181
4.6.7 Banyaknya Penyandang Masalah Kesejahteraan Sosial (PMKS) Menurut Kecamatan / *Numbers of Social Welfare Problem Subjects by Subdistrict*, 2016 182
4.6.8 Peristiwa Bencana Alam yang Terjadi di Kabupaten Lombok Barat / *Natural Disaster Occurred in Lombok Barat Regency*, 2016 185
4.6.9 Jumlah Korban Kekerasan Terhadap Perempuan dan Anak / *Numbers of Violation Victim to Woman and Child*, 2016 186
4.6.10 Jumlah Kasus Kekerasan terhadap Anak / *Number of Violence Against Children*, 2016 187
4.6.11 Jumlah Kasus Kekerasan terhadap Perempuan / *Number of Violence Against Women*, 2016 189
4.6.12 Jumlah Kasus Trafficking per Kecamatan / *Number of Trafficking by Subdistrict*, 2016 191
4.6.13 Jumlah Pelaku Kriminal Menurut Jenis Kelamin dan Kecamatan / *Number of Criminals by Sex and Subdistrict*, 2016 192
4.6.14 Jumlah Kasus Aborsi yang Ditangani Dirinci per Kecamatan / *Number of Abortion Cases Which is Handled by Police Station Resort by Subdistrict*, 2016 193

http://lombokbaratkab.bps.go.id

5 PERTANIAN / *AGRICULTURE* 195

5.1 TANAMAN PANGAN / *FOOD CROPS* 207

5.1.1 Luas Lahan Sawah Menurut Kecamatan dan Jenis Pengairan di Kabupaten Lombok Barat (Hektar) / *Area of Wetland by Subdistrict and Irrigation Type in Lombok Barat Regency (Hectare)*, 2015 207

5.1.2 Luas Lahan Kering Menurut Kecamatan dan Jenis Penggunaan di Kabupaten Lombok Barat (Hektar)/*Area of Dryland by Subdistrict and Using Type in Lombok Barat Regency (Hectare)*, 2015 209

5.1.3 Luas Tanah Sawah yang Dapat Ditanami Sekali Setahun dan Dua Kali/Lebih Setahun per Kecamatan (Hektar)/*Area of Wetland Once and Twice or More Planted A Year by Subdistrict (Hectare)*, 2015 211

5.1.4 Luas Panen, Rata-Rata Produksi dan Produksi Padi Sawah per Kecamatan / *Area Harvested, Yield Rate and Production of Wetland Paddy by Subdistrict*, 2015 212

5.1.5 Luas Panen, Rata-Rata Produksi dan Produksi Padi Ladang per Kecamatan / *Area Harvested, Yield Rate and Production of Dryland Paddy by Subdistrict*, 2015 213

5.1.6 Luas Panen, Rata-Rata Produksi dan Produksi Padi per Kecamatan / *Area Harvested, Yield Rate and Production of Paddy by Subdistrict*, 2015..... 214

5.1.7 Luas Panen, Rata-Rata Produksi dan Produksi Jagung per Kecamatan / *Area Harvested, Yield Rate and Production of Maize by Subdistrict*, 2015..... 215

5.1.8 Luas Panen, Rata-Rata Produksi dan Produksi Ubi Kayu per Kecamatan / *Area Harvested, Yield Rate and Production of Cassava by Subdistrict*, 2015..... 216

5.1.9 Luas Panen, Rata-Rata Produksi dan Produksi Ubi Jalar per Kecamatan / *Area Harvested, Yield Rate and Production of Sweet Potatoes by Subdistrict*, 2015 217

http://lombokbaratkab.bps.go.id

5.1.10 Luas Panen, Rata-Rata Produksi dan Produksi Kacang Tanah per Kecamatan / *Area Harvested, Yield Rate and Production of Peanuts by Subdistrict*, 2015 218
5.1.11 Luas Panen, Rata-Rata Produksi dan Produksi Kedelai per Kecamatan / *Area Harvested, Yield Rate and Production of Soybeans by Subdistrict*, 2015 219
5.1.12 Luas Panen, Rata-Rata Produksi dan Produksi Kacang Hijau per Kecamatan / *Area Harvested, Yield Rate and Production of Green Beans by Subdistrict*, 2015 220
5.1.13 Banyaknya Alat Pertanian Traktor Dirinci Menurut Kecamatan / *Numbers of Agricultural Tractors by Subdistrict*, 2016 221
5.1.14 Banyaknya Alat Penanaman dan Pemupukan Dirinci Menurut Kecamatan / *Numbers of Planting Equipment and Fertilizer by Subdistrict*, 2016.....222
5.1.15 Banyaknya Hand Sprayer dan Emposan Tikus Dirinci Menurut Kecamatan / *Numbers of Hand Sprayer and Fling Mouse by Subdistrict*, 2016.....223
5.1.16 Banyaknya Pedal Threser dan Power Threser Dirinci Menurut Kecamatan / *Numbers of Pedal Threser and Power Threser by Subdistrict*, 2016.....224
5.2 HORTIKULTURA / *HORTICULTURE* 225
5.2.1 Luas Panen dan Produksi Tanaman Sayuran per Jenis Sayuran / *Area Harvested and Production of Vegetables by Kind of Vegetables*, 2016.....225
5.2.2 Luas Panen dan Produksi Sayuran Dirinci per Kecamatan / *Area Harvested and Production of Vegetables by Subdistrict*, 2016 226
5.2.3 Banyaknya Pohon dan Produksi Buah-Buahan Dirinci Menurut Jenis Buah-Buahan / *Numbers of Trees and Production of Fruits*, 2016.....231

http://lombokbaratkab.bps.go.id

5.2.4 Luas Area dan Produksi Tanaman Perkebunan Dirinci Menurut Jenis Tanaman dan Kecamatan / *Area and Production of Smallholder by Kind and Subdistrict*, 2016 232
5.2.5 Perkembangan Luas Area dan Produksi Tanaman Perkebunan / *Development of Area and Plantation Production*, 2015 - 2016 238
5.3 KEHUTANAN / *FORESTRY* 225
5.3.1 Hasil Produksi Kayu Hutan di Tanah Milik (IPKTM) Dinas Kehutanan Lombok Barat / *Wood Production of Lombok Barat Regency*, 2015 239
5.4 PETERNAKAN / *LIVESTOCK* 225
5.4.1 Populasi Ternak Menurut Jenis Ternak dan Kecamatan/*Population of Livestock by Kind of Livestock and Subdistrict*, 2016 242
5.4.2 Inseminasi Buatan dan Kelahiran Anak Sapi / *Insemination and Born Calf*, 2016 245
5.5 PERIKANAN / *FISHERY* 225
5.5.1 Produksi Perikanan Laut Dirinci per Jenis Ikan (Ton) / *Marine Fisheries Production by Kind of Fish (Ton)*, 2012 - 2016 248
5.5.2 Produksi Ikan Air Tawar Dirinci Menurut Jenis Ikan (Ton) / *Fish Production by Type of Freshwater Fish (Ton)*, 2012 - 2016 250
5.5.3 Produksi Ikan Air Payau Dirinci Menurut Jenis Ikan (Ton) / *Fish Production by Type of Brackish Fish (Ton)*, 2012 - 2016 251
5.5.4 Jumlah Sarana dan Prasarana Usaha Perikanan (Ton)/ *Number of Fishery Apparatus/Activities (Ton)*, 2013 - 2016 252

6 INDUSTRI DAN ENERGI / *INDUSTRY AND ENERGY* 255
6.1 INDUSTRI / *INDUSTRY* 261
6.1.1 Jumlah Perusahaan, Tenaga Kerja, Nilai Produksi dan Nilai Investasi Dirinci Menurut Kelompok Industri (Formal) / *Number of Companies, Manpower, Product Value and Investment Value by Industrial Group (Formal)*, 2016 261

http://lombokbaratkab.bps.go.id

6.1.2 Jumlah Perusahaan, Tenaga Kerja, Nilai Produksi dan Nilai Investasi Dirinci Menurut Kelompok Industri (Non Formal) / *Number of Companies, Manpower, Product Value and Investment Value by Industrial Group (Informal)*, 2016 262
6.1.3 Jumlah Perusahaan, Tenaga Kerja, Nilai Produksi dan Nilai Investasi Dirinci Menurut Kelompok Industri (Formal + Non Formal) / *Number of Companies, Manpower, Product Value and Investment Value by Industrial Group (Formal + Informal)*, 2016 263
6.1.4 Jumlah Perusahaan Industri Besar/Sedang Dirinci Menurut Kecamatan/*Numbers of Big/Medium Industry by Subdistrict*, 2016.....264
6.1.5 Rekapitulasi Industri Formal dan Non Formal / *Recapitulation of Formal and Informal Industry*, 2016.....265
6.2 ENERGI / *ENERGY* 266
6.2.1 Banyaknya Kwh Terjual, Pelanggan dan Daya Tersambung / *Number of KWH Sold, Consumers And KVA Installed*, 2015 266
6.2.2 Nilai Penjualan KWH & Jumlah Pelanggan Menurut Kategori Pelanggan / *Value of KWH Sold and Number of Consumers Based on Consumer Category*, 2015 267
6.2.3 Banyaknya KWH Terjual, Pelanggan dan Daya Tersambung 450 VA / *Number of KWH Sold, Consumers and 450 VA Installed*, 2015.....268
6.2.4 Banyaknya KWH Terjual, Pelanggan dan Daya Tersambung 900 VA / *Number of KWH Sold, Consumers and 900 VA Installed*, 2015.....269
6.2.5 Banyaknya KWH Terjual, Pelanggan dan Daya Tersambung 1300 VA Keatas / *Number of KWH Sold, Consumers and 1300 VA and Above Installed*, 2015 270
6.2.6 Jumlah Pelanggan Air Bersih Menurut Kategori Pelanggan di PDAM Giri Menang / *Number of Water Supply Consumer Based on Consumer Group*, 2016.....271

http://lombokbaratkab.bps.go.id

6.2.7 Jumlah Pelanggan Air Bersih Menurut Kategori Pelanggan di PDAM Giri Menang / *Number of Water Supply Consumer Based on Consumer Group*, 2016 272
6.2.8 Jumlah Air Bersih yang Disalurkan Dirinci Menurut Bulan Operasi / *Total of Water Supplied Each Month*, 2016 273
6.2.9 Jumlah Potensi Bahan Galian Golongan C Menurut Jenis Galian / *Numbers of Mineral Resources by Kind of Mineral*, 2015 274
6.2.10 Jumlah Produksi Bahan Galian Golongan C Menurut Jenis Galian / *Production of Mineral Resources by Kind of Mineral*, 2015 275

7 PERDAGANGAN / *TRADE* 277
7.1 Jumlah Pengadaan Bahan Pokok Penting Dirinci per Bulan / *Supply of Essential Commodities by Month*, 2016 281
7.2 Pengadaan Semen Dirinci Menurut Jenis Dan Bulan (Kg) / *Supply of Cement by Brand Each Month (Kg)*, 2016 283
7.3 Penyaluran Semen Dirinci Menurut Jenis dan Bulan (Kg) / *Distribution of Cement by Brand Each Month (Kg)*, 2016 284
7.4 Jumlah Sarana Perdagangan Dirinci Menurut Kecamatan / *Numbers of Trading Facilities by Subdistrict*, 2016 285
7.5 Jumlah Pedagang Besar, Menengah dan Kecil / *Number of Wholesalers, Traders Medium and Small Traders*, 2016 286
7.6 Perkembangan Kelembagaan Usaha Perdagangan / *Development of Institutional Trading Business*, 2016 287
7.7 Jenis Komoditi Ekspor Non Migas / *Kind of Export Commodities Non Oil and Gas*, 2016 288
7.8 Jumlah Ekspor Kabupaten Lombok Barat / *Numbers of Export in Lombok Barat Regency*, 2016 289

http://lombokbaratkab.bps.go.id

8 HOTEL DAN PARIWISATA / *HOTEL AND TOURISM* 291

8.1 HOTEL / *HOTEL* 297

8.1.1 Banyaknya Hotel, Kamar dan Tempat Tidur Dirinci Menurut Jenis Hotel dan Kecamatan / *Numbers of Hotels, Rooms and Beds by Kind of Hotel and Subdistrict*, 2015 297

8.1.2 Jumlah Wisnus dan Wisman yang Menginap di Hotel Menurut Jenis Hotel dan Kecamatan / *Numbers of Domestics and Foreign Tourist Who Stay in Hotel by Kind of Hotel and Subdistrict*, 2015.....302

8.1.3 Banyaknya Tenaga yang Bekerja pada Hotel Menurut Jenis Hotel dan Pendidikan / *Numbers of Workers at Hotels by Kind of Hotel and Education*, 2015.....307

8.1.4 Nama-Nama Hotel Bintang di Kabupaten Lombok Barat / *Name of Star Hotels in Lombok Barat Regency*, 2015 309

8.2 PARIWISATA / *TOURISM* 314

8.2.1 Jumlah Restoran/Rumah Makan Menurut Kecamatan di Kabupaten Lombok Barat / *Number of Restaurant by Subdistrict in Lombok Barat Regency*, 2013-2016.....314

8.2.2 Jumlah Biro Perjalanan Wisata (BPW) Menurut Kecamatan di Kabupaten Lombok Barat/*Number of Travel Agent by Subdistrict in Lombok Barat Regency*, 2016.....315

8.2.3 Nama dan Jenis Beberapa Obyek Wisata di Kabupaten Lombok Barat / *Several Places to Visit in Lombok Barat Regency*, 2016 316

9 TRANSPORTASI DAN KOMUNIKASI / *TRANSPORTATION AND COMMUNICATION* 319

9.1 TRANSPORTASI DARAT / *LAND TRANSPORTATION* 327

9.1.1 Panjang Jalan Menurut Keadaan Jalan dan Pemerintahan yang Berwenang Mengelola di Kabupaten Lombok Barat (Km) / *Length of Roads by Conditions Road and Level of Government Authority in Lombok Barat Regency (Km)*, 2016 327

http://lombokbaratkab.bps.go.id

9.1.2 Panjang Jalan Kabupaten Lombok Barat Menurut Jenis Permukaan, Kondisi dan Kelas Jalan (Km) / *Length of Roads Lombok Barat Regency by Kind of Surface, Condition and Classes (Km)*, 2012 - 2016 328
9.1.3 Banyaknya Jembatan Menurut Jenis Konstruksi / *Amount of Bridges by Kind of Construction*, 2016 329
9.1.4 Panjang Jembatan Menurut Jenis dan Kondisi / *Length of Bridges by Kind of Construction*, 2016 330
9.1.5 Panjang Jalan Beradasarkan Keadaan Dirinci Menurut Kecamatan (Km) / *Length of Road Based on Conditions by Subdistrict (Km)*, 2016 331
9.1.6 Panjang Jalan Beradasarkan Keadaan Dirinci Menurut Status Jalan (Km) / *Length of Road Based on Conditions by Road's Status (Km)*, 2016 332
9.1.7 Banyaknya Kecelakaan Lalu Lintas dan Kerugian Materi Menurut Kecamatan / *Numbers of Traffic Accident with Material Loss by Subdistrict*, 2016 333
9.1.8 BanyaknyaKorban Kecelakaan Lalu Lintas Dirinci Menurut Kecamatan/*Numbers of Traffic Accident Victims by Subdistrict*, 2016 334
9.1.9 Banyaknya Pelanggaran Lalu Lintas Dirinci Menurut Kecamatan / *Numbers of Traffic Violations by Subdistrict*, 2016 335
9.1.10 Jenis Pelanggaran Lalu Lintas Dirinci Menurut Kecamatan / *Kind of Traffic Violations by Subdistrict*, 2016 336
9.1.11 Profesi, Pendidikan, Umur dan Golongan Sim Pelaku Pelanggaran Lalu Lintas Menurut Kecamatan / *Profession, Education, Age and Driver License of Traffic Violators by Subdistrict*, 2016 337
9.1.12 Jumlah Polisi Sektor dan Pos Polisi Dirinci Menurut Kecamatan / *Numbers of Subdistrict Policeman and Police Station by Subdistrict*, 2016 338

http://lombokbaratkab.bps.go.id

9.2 TRANSPORTASI LAUT / *SEA TRANSPORTATION* 339

9.2.1 Arus Kunjungan Kapal Laut Luar dan Dalam Negeri di Pelabuhan Lembar Tiap Bulan / *Flow of Domestics and Foreign Ships Visiting Port in Lembar Port by Month*, 2016 339

9.2.2 Banyaknya Bongkar Muat Barang di Pelabuhan Lembar Tiap Bulan (Ton) / *Numbers of Loading and Unloading Cargo in Lembar Port By Month (Ton)*, 2016 341

9.2.3 Banyaknya Bongkar Muat Ternak di Pelabuhan Lembar Menurut Jenis Pelayaran per Bulan (Ekor) / *Numbers of Livestock Loading and Unloading Cargo in Lembar Port by Month*, 2016.....342

9.2.4 Arus Penumpang Dalam dan Luar Negeri di Pelabuhan Lembar Tiap Bulan / *Flow of Domestic and Foreign Passangers in Lembar Port by Month*, 2016 343

9.2.5 Banyakya Bongkar Muat Barang di Pelabuhan Lembar Menurut Jenis Barang / *Number of Loaded and Unloaded Cargo in Lembar Port by Kind of Cargo*, 2016.....344

9.3 POS DAN TELEKOMUNIKASI / *POST AND TELEKOMUNICATION* 345

9.3.1 Banyaknya Kantor Pos Dirinci Menurut Jenis Pelayanan Pos dan Kecamatan / *Numbers of Post Offices by Kind of Services and Subdistrict*, 2014.....345

9.3.2 Jumlah Surat dan Paket Pos yang di Kirim / *Number of Posted Mail and Money Order Sent*, 2010 - 2014 346

9.3.3 Jumlah Surat dan Paket Pos yang di Terima / *Number of Posted Mail and Money Order Received*, 2010 - 2014 347

10 KEUANGAN DAERAH DAN HARGA / *LOCAL FINANCE AND PRICE* 349

10.1 KEUANGAN DAERAH / *LOCAL FINANCE* 357

10.1.1 Realisasi Penerimaan Daerah Otonom Kabupaten Lombok Barat (Rupiah)/*Actual Income of Lombok Barat Regency (Rupiah)*, 2016 ..357

http://lombokbaratkab.bps.go.id

10.1.2 Realisasi Pengeluaran Daerah Otonom Kabupaten Lombok Barat (Rupiah) / *Actual Expenditure of Lombok Barat Regency (Rupiah)*, 2016 359
10.1.3 Kurs Pajak Berdasarkan Keputusan Menkeu / *Tax Rates Based On Monetary Minister*, 2016 361
10.1.4 Rencana Investasi dan Tenaga Kerja dari Proyek PMDN/PMA Menurut Sektor Ekonomi / *Investment and Worker Planning from Foreign/Domestic Project*, 2016 362
10.1.5 Realisasi Investasi dan Tenaga Kerja dari Proyek PMDN/PMA Menurut Sektor Ekonomi / *Investment and Worker Realization from Foreign/Domestic Project*, 2016 363
10.1.6 Rencana Investasi dan Tenaga Kerja dari Proyek PMDN/PMA Menurut Sektor Ekonomi / *Investment and Worker Planning from Foreign/Domestic Project*, 2016 364
10.1.7 Realisasi Investasi dan Tenaga Kerja dari Proyek PMDN/PMA Menurut Sektor Ekonomi / *Investment and Worker Realization from Foreign/Domestic Project*, 2016 365
10.2 HARGA / *PRICE* 366
10.2.1 Harga Eceran Sayuran, Kacang-Kacangan dan Buah-Buahan Menurut Komoditi Tiap Bulan / *Retail Price of Vegetables, Nuts & Fruits by Commodities Each Month*, 2015 366
10.2.2 Harga Eceran Rata-Rata Bahan Pokok per Bulan / *Retail Price of 12 Primary Commodities Each Month*, 2015 370
10.2.3 Rata-Rata Harga Pupuk (Rp/Kg) / Average of Fertilizer Cost (Rp/Kg), 2015 374
10.2.4 Harga Rata-Rata Bibit Menurut Jenis Bibit dan Bulan / *Average Price of Seed by Type of Seed And Month*, 2015 375
10.2.5 Harga Beberapa Barang Pertanian Dirinci Tiap Bulan / *Price of Several Farming Tools by Month*, 2015 376

http://lombokbaratkab.bps.go.id

10.3 PERBANKAN DAN KOPERASI / *BANKING AND COOPERATIVE* 3667

10.3.1 Jumlah Koperasi Dirinci Menurut Jenisnya / *Number of Cooperatives by Type*, 2014 - 2016 377

10.3.2 Keadaan Koperasi di Lombok Barat / *Profile of Cooperatives in Lombok Barat Regency*, 2014 - 2016.....378

10.3.3 Jumlah Anggota Koperasi Dirinci Menurut Jenis Koperasi / *Number of Cooperatives Members by Type*, 2014 - 2016 379

10.3.4 Kepengurusan Koperasi Menurut Jabatan / *Cooperative Organization by Task*, 2016.....380

10.3.5 Jumlah Keragaan KSP/USP Koperasi / *Number of KSP/USP Cooperatives*, 2014 - 2016.....381

10.3.6 Posisi Dana Simpanan Rupiah dan Valuta Asing Bank Umum dan BPR Menurut Jenis Simpanan (Juta Rupiah) / *Commercial and Rural Banks Outstanding Funds in Rupiah and Foreign Exchange By Type of Deposit (Million Rupiahs)*, 2013 - 2016.....382

10.3.7 Posisi Kredit Rupiah dan Valuta Asing Bank Umum dan BPR Menurut Jenis Valuta dan Jenis Penggunaan (Juta Rupiah) / *Commercial and Rural Banks Outstanding Credits in Rupiah and Foreign Exchange by Type of Currency and Type of Credit (Million Rupiahs)*, 2013 - 2016.....383

10.3.8 Posisi Kredit Rupiah dan Valuta Asing Bank Umum dan BPR Menurut Sektor Ekonomi (Juta Rupiah) / *Commercial and Rural Banks Outstanding Credits in Rupiah and Foreign Exchange by Economic Sector (Million Rupiahs)*, 2013 - 2016 384

10.3.9 Posisi Kredit Mikro, Kecil dan Menengah Bank Umum dan BPR Menurut Jenis Valuta dan Jenis Penggunaan (Juta Rupiah) / *Outstanding of Micro, Small & Medium Credits of Commercial Banks by Credit Ceiling Based on Reporting Banks (Million Rupiahs)*, 2013 - 2016.....385

http://lombokbaratkab.bps.go.id

10.3.10 Posisi Kredit Mikro, Kecil dan Menengah yang Diberikan Bank Umum dan BPR Menurut Sektor Ekonomi (Juta Rupiah)/ *Outstanding of Micro, Small & Medium Credits of Commercial and Rural Banks by Economic Sector (Million Rupiahs)*, 2013 - 2016 386
10.3.11 Posisi Kredit Mikro, Kecil dan Menengah yang Diberikan Bank Umum dan BPR Menurut Kriteria Usaha (Juta Rupiah) / *Outstanding of Micro, Small & Medium Credits of Commercial and Rural Banks by Business Criteria (Million Rupiahs)*, 2013 - 2016 387
10.3.12 Kurs Tengah Beberapa Mata Uang Asing Terhadap Rupiah di Bank Indonesia (per 31 Desember) / *Selected Foreign Exchange Middle Rate Againts Rupiah at Bank Indonesia (per December 31st)*, 2015 388

11 PENGELUARAN PENDUDUK DAN KONSUMSI MAKANAN / *POPULATION EXPENDITURE AND FOOD CONSUMPTION* 38989
11.1 Persentase Rumah Tangga Menurut Status Penguasaan Bangunan / *Percentage Household by House Status*, 2016 393
11.2 Persentase Rumah Tangga Menurut Sumber Air Minum / *Percentage of Household by Drinking Water Sources*, 2016..... 394
11.3 Persentase Rumah Tangga Menurut Jarak ke Tempat Pembuangan / *Percentage Household by Distance to Septic Tank*, 2016 395
11.4 Persentase Rumah Tangga Menurut Penggunaan Fasilitas Tempat Buang Air Besar / *Percentage of Household by Disposal Facilities*, 2016 396
11.5 Persentase Rumah Tangga Menurut Jenis Dinding Terluas / *Percentage of Household by The Widest Wall Type*, 2016 397
11.6 Persentase Rumah Tanggamenurut Jenis Lantai Terluas / *Percentage of Household by Floor Coverage*, 2016 398

http://lombokbaratkab.bps.go.id

11.7 Persentase Rumah Tangga Menurut Penggunaan Fasilitas Air Minum / *Percentage of Household by Used of Water Drinking Facilities*, 2016 399
11.8 Persentase Rumah Tangga Menurut Luas Lantai / *Percentage of Household by Floor Area*, 2016 400

12 PENDAPATAN REGIONAL / *REGIONAL INCOME* 4011
12.1 Produk Domestik Regional Bruto Kabupaten Lombok Barat Atas Dasar Harga Berlaku Menurut Lapangan Usaha (Juta Rupiah) / *Gross Regional Domestic Product of Lombok Barat Regency at Current Market Prices by Industry (Million Rupiahs)*, 2014–2016.....405
12.2 Produk Domestik Regional Bruto Kabupaten Lombok Barat Atas Dasar Harga Konstan 2010 Menurut Lapangan Usaha (Juta Rupiah) / *Gross Regional Domestic Product of Lombok Barat Regency at 2010 Constant Market Prices by Industry (Million Rupiahs)*, 2014–2016.....407
12.3 Distribusi Persentase Produk Domestik Regional Bruto Kabupaten Lombok Barat Atas Dasar Harga Berlaku Menurut Lapangan Usaha / *Percentage Distribution of Gross Regional Domestic Product of Lombok Bara Tregency at Current Market Prices by Industry*, 2014–2016 409
12.4 Distibusi Persentase Produk Domestik Regional Bruto Kabupaten Lombok Barat Atas Dasar Harga Konstan 2010 Menurut Lapangan Usaha / *Percentage Distribution of Gross Regional Domestic Product of Lombok Barat Regency at 2010 Constant Market Prices by Industry*, 2014–2016.....411
12.5 Laju Pertumbuhan Produk Domestik Regional Bruto Kabupaten Lombok Barat Atas Dasar Harga Berlaku Menurut Lapangan Usaha (Persen) / *Growth Rate of Gross Regional Domestic Product of Lombok Barat Regency at Current Market Prices by Industry (Percent)*, 2014–2016 413

http://lombokbaratkab.bps.go.id

12.6 Laju Pertumbuhan Produk Domestik Regional Bruto Kabupaten Lombok Barat Atas Dasar Harga Konstan 2010 Menurut Lapangan Usaha (Persen) / *Growth Rate of Gross Regional Domestic Product of Lombok Baratregency at 2010 Constant Market Prices by Industry (Percent)*, 2014–2016 415
12.7 Indeks Perkembangan Produk Domestik Regional Bruto Kabupaten Lombok Barat Atas Dasar Harga Berlaku Menurut Lapangan Usaha (2010 = 100) / *Trend of Gross Regional Domestic Product of Lombok Baratregency at Current Market Prices by Industry (2010 = 100)*, 2014–2016 417
12.8 Indeks Perkembangan Produk Domestik Regional Bruto Kabupaten Lombok Barat Atas Dasar Harga Konstan 2010 Menurut Lapangan Usaha / *Trend of Gross Regional Domestic Product Of Lombok Barat Regency at 2010 Constant Market Prices by Industry*, 2014–2016 419
12.9 Indeks Harga Implisit Produk Domestik Regional Bruto Kabupaten Lombok Barat Menurut Lapangan Usaha (2010 = 100) / *Implicit Price Indices of Gross Regional Domestic Regency of Lombok Barat Province by Industry (2010 = 100)*, 2014–2016 421
12.10 Laju Pertumbuhan Indeks Harga Implisit Produk Domestik Regional Bruto Kabupaten Lombok Barat Menurut Lapangan Usaha (Persen) / *Growth Rate of Implicit Price Indices of Gross Regional Domestic Product of Lombok Barat Regency by Industry (Percent)*, 2014–2016 423

13 PERBANDINGAN ANTAR KECAMATAN / *SUBDISTRICT COMPARISON* 42525
13.1 PENDUDUK / *POPULATION* 429
13.1.1 Penduduk Kecamatan Sekotong Dirinci Menurut Kelompok Umur dan Jenis Kelamin / *Population of Sekotong Subdistrict by Aged Group and Sex*, 2016 429

http://lombokbaratkab.bps.go.id

13.1.2 Penduduk Kecamatan Lembar Dirinci Menurut Kelompok Umur dan Jenis Kelamin / *Population of Lembar Subdistrict by Aged Group and Sex*, 2016 430
13.1.3 Penduduk Kecamatan Gerung Dirinci Menurut Kelompok Umur dan Jenis Kelamin / *Population of Gerung Subdistrict by Aged Group and Sex*, 2016 431
13.1.4 Penduduk Kecamatan Labuapi Dirinci Menurut Kelompok Umur dan Jenis Kelamin / *Population of Labuapi Subdistrict by Aged Group and Sex*, 2016 432
13.1.5 Penduduk Kecamatan Kediri Dirinci Menurut Kelompok Umur dan Jenis Kelamin / *Population of Kediri Subdistrict by Aged Group and Sex*, 2016 433
13.1.6 Penduduk Kecamatan Kuripan Dirinci Menurut Kelompok Umur dan Jenis Kelamin / *Population of Kuripan Subdistrict by Aged Group and Sex*, 2016 434
13.1.7 Penduduk Kecamatan Narmada Dirinci Menurut Kelompok Umur dan Jenis Kelamin / *Population of Narmada Subdistrict by Aged Group and Sex*, 2016 435
13.1.8 Penduduk Kecamatan Lingsar Dirinci Menurut Kelompok Umur dan Jenis Kelamin / *Population of Lingsar Subdistrict by Aged Group and Sex*, 2016 436
13.1.9 Penduduk Kecamatan Gunungsari Dirinci Menurut Kelompok Umur dan Jenis Kelamin / *Population of Gunungsari Subdistrict by Aged Group and Sex*, 2016 437
13.1.10 Penduduk Kecamatan Batu Layar Dirinci Menurut Kelompok Umur dan Jenis Kelamin / *Population of Batu Layar Subdistrict by Aged Group and Sex*, 2016 438

http://lombokbaratkab.bps.go.id

13.2 PENDAPATAN REGIONAL / *REGIONAL INCOME* 511

13.2.1 Produk Domestik Regional Bruto per Kecamatan Atas Dasar Harga Berlaku Menurut Lapangan Usaha (Juta Rupiah) / *Gross Regional Domestic Product by Subdistrict at Current Market Price by Industry (Million Rupiahs)*, 2014 – 2016 511

13.2.2 Produk Domestik Regional Bruto per Kecamatan Atas Dasar Harga Konstan 2010 Menurut Lapangan Usaha (Juta Rupiah) / *Gross Regional Domestic Product by Subdistrict at 2010 Constant Market Price by Industry (Million Rupiahs)*, 2014 – 2016 512

13.2.3 Peranan PDRB per Kecamatan terhadap PDRB Kabupaten Lombok Barat Atas Dasar Harga Berlaku Menurut Lapangan Usaha (persen) / *The Role of Subdistrict GRDP to GRDP of Lombok Barat Regency at Current Market Price by Industry (percent)*, 2014 – 2016 513

13.2.4 Laju Pertumbuhan Produk Domestik Regional Bruto per Kecamatan Atas Dasar Harga Konstan 2010 Menurut Lapangan Usaha (Persen) / *Growth Rate of Gross Regional Domestic Product by Subdistrict at 2010 Constant Market Price by Industry (Percent)*, 2014 – 2016 514

13.2.5 Indeks Harga Implisit Produk Domestik Regional Bruto per Kecamatan Menurut Lapangan Usaha (2010 = 100) / *Implicit Price Indices of Gross Regional Domestic Product by Subdistrict by Industry (2010 = 100)*, 2014 – 2016 517

13.2.6 Laju Pertumbuhan Indeks Harga Implisit Produk Domestik Regional Bruto per Kecamatan Menurut Lapangan Usaha (Persen) / *Growth Rate of Implicit Price Indices of Gross Regional Domestic Product by Subdistrict by Industry (Percent)*, 2014 – 2016 518

http://lombokbaratkab.bps.go.id

13.2.7 Produk Domestik Regional Bruto Per Kapita per Kecamatan Atas Dasar Harga Berlaku Menurut Lapangan Usaha (Ribu Rupiah) / *Per Capita Gross Regional Domestic Product by Subdistrict at Current Market Prices by Industry (Thousand Rupiahs)*, 2014 – 2016 519
13.2.8 Produk Domestik Regional Bruto per Kapita per Kecamatan Atas Dasar Harga Konstan 2010 Menurut Lapangan Usaha (Ribu Rupiah) / *Per Capita Gross Regional Domestic Product by Subdistrict at 2010 Constant Market Prices by Industry (Thousand Rupiahs)*, 2014 – 2016 520

http://lombokbaratkab.bps.go.id

http://lombokbaratkab.bps.go.id

DAFTAR GAMBAR / *LIST OF FIGURES*

halaman
page

1.1 Luas Wilayah Menurut Kecamatan di Kabupaten Lombok Barat / *Total Area by Subdistrict of Lombok Barat Regency*, 2016.....4

1.2 Keadaan Suhu di Stasiun Meteorologi Selaparang Mataram Dirinci per Bulan / *Monthly Temperature in Selaparang Meteorologi Station of Mataram by Month*, 2016.....5

2.1 Jumlah Penduduk Wajib KTP dan Belum Memiliki KTP Dirinci Menurut Kecamatan / *Numbers of Population Status of Identity Card by Subdistrict*, 2016.....22

2.2 Komposisi Keanggotaan DPRD Kabupaten Lombok Barat Dirinci Menurut Jenis Kelamin dan Kecamatan / *Composition of Lombok Barat Parliament Members by Sex and Subdistrict*, 2016 23

2.3 Jumlah Pegawai Negeri di Kabupaten Lombok Barat Menurut Golongan dan Jenis Kelamin / *Numbers of Government Employees in Lombok Barat Regency by Level Occupation and Sex*, 2016.....24

3.1 Jumlah Penduduk Menurut Kecamatan di Kabupaten Lombok Barat / *Populations by Subdistrict in Lombok Barat Regency*, 2016.....58

3.2 Persentase Penduduk Usia 15 Tahun Keatas yang Bekerja Dirinci Menurut Lapangan Usaha Hasil Sakernas / *Percentage Citizens Above 15 Years Aged Who Work by Sector Based on Sakernas Result*, 2013 - 2015.....59

3.3 Banyaknya Transmigran di Kabupaten Lombok Barat / *Numbers of Transmigrants in Lombok Barat Regency*, 2012 - 2016.....60

4.1 Banyaknya Guru dan Murid / *Numbers of Teachers and Pupils*, 2012/2013 - 2016/2017.....101

4.2 Rasio Kunjungan Pasien Puskesmas Menurut Kecamatan / *Ratio of Patient to Visit Community Health Centre by Subdistrict*, 2015 102

4.3 Banyaknya Pemeluk Agama di Kabupaten Lombok Barat / *Number of Religious inLombok Barat Regency* , 2016.....103

http://lombokbaratkab.bps.go.id

4.4 Banyaknya Perkara Perceraian yang Diputuskan di Pengadilan Agama Giri Menang per Kecamatan / *Number of Divorces Cases in Giri Menang Court by Subdistrict*, 2016 104
4.5 Garis Kemiskinan di Kabupaten Lombok Barat / *Poverty Line in Lombok Barat Regency*, 2010 - 2016..... 105
4.6 Jumlah Korban Kekerasan Terhadap Perempuan dan Anak / *Numbers of Violation Victim to Woman and Child*, 2016 106
5.1 Luas Lahan Sawah Menurut Kecamatan dan Jenis Pengairan di Kabupaten Lombok Barat (Hektar) / *Area of Wetland by Subdistrict and Irrigation Type in Lombok Barat Regency (Hectare)*, 2015 201
5.2 Perkembangan Luas Area dan Produksi Tanaman Perkebunan / *Development of Area and Plantation Production*, 2015 - 2016 202
5.3 Hasil Produksi Kayu Hutan di Tanah Milik (IPKTM) Dinas Kehutanan Lombok Barat / *Wood Production of Lombok Barat Regency*, 2015 203
5.4 Populasi Sapi Menurut Jenis Ternak dan Kecamatan / *Population of Cow by Kind of Livestock and Subdistrict*, 2016 204
5.5 Produksi Perikanan Laut (Ton) / *Marine Fisheries Production (Ton)*, 2012 - 2016 205
6.1 Jumlah Perusahaan Industri Besar/Sedang Dirinci Menurut Kecamatan / *Numbers of Big/Medium Industry by Subdistrict*, 2016 259
6.2 Banyaknya Pelanggan PLN Dirinci per Bulan / *Consumer of State Electricity Company by Month*, 2015 260
7 Pengadaan Semen Dirinci Menurut Bulan (Ton) / *Procurement of Cement by Month (Tons)*, 2016..... 280
8.1 Banyaknya Hotel Dirinci Menurut Kecamatan / *Numbers of Hotels by Subdistrict*, 2015..... 294

http://lombokbaratkab.bps.go.id

8.2 Jumlah Restoran/Rumah Makan Menurut Kecamatan di Kabupaten Lombok Barat / *Number of Restaurant by Subdistrict in Lombok Barat Regency*, 2015-2016 295
9.1 Panjang Jalan Kabupaten Lombok Barat (km) / *Length of Roads Lombok Barat Regency (km)*, 2012 - 2016 324
9.2 Arus Penumpang Dalam dan Luar Negeri di Pelabuhan Lembar Tiap Bulan / *Flow of Domestic and Foreign Passangers in Lembar Port by Month*, 2015 325
9.3 Banyaknya Kantor Pos Pembantu Dirinci Menurut Kecamatan / *Numbers of Branch Post Office by Subdistrict*, 2014 326
10.1 Jumlah Tenaga Kerja dari Proyek PMDN/PMA Menurut Sektor Ekonomi / *Number of Worker Planning from Foreign/Domestic Project*, 2016 354
10.2 Rata-Rata Harga Emas 22 Karat per gram Dirinci Tiap Bulan / *Retail Average Price of Gold per gram Each Month*, 2016 355
10.3 Jumlah Koperasi Dirinci Menurut Jenisnya / *Number of Cooperatives by Type*, 2013 - 2015 356
11 Persentase Rumah Tangga Menurut Status Penguasaan Bangunan / *Percentage Household by House Status, 2016* 391
12 Perbandingan Antara Produk Domestik Regional Bruto Atas Dasar Harga Berlaku dan Atas Dasar Harga Konstan 2010 Menurut Lapangan Usaha (juta rupiah) / *Gross Regional Domestic Product of Lombok Barat Regency at Current Market Prices and 2010 Constant Market Prices by Industry (million rupiahs)*, 2014–2016 404
13.1 Banyaknya Penduduk Usia 15 - 64 Tahun Dirinci Menurut Kecamatan / *Numbers of Population Aged 15 – 64 Years Old by Subdistrict*, 2016 427
13.2 Laju Pertumbuhan Ekonomi per Kecamatan dan Kabupaten Lombok Barat (persen) / *Economic Growth by Subdistrict and Lombok Barat Regency (percent)*, 2014 - 2016 428

http://lombokbaratkab.bps.go.id

http://lombokbaratkab.bps.go.id

PENJELASAN UMUM/*EXPLANATORY NOTES*

Tanda-tanda, satuan-satuan, dan lain-lainnya yang digunakan dalam publikasi ini adalah sebagai berikut:
Symbols, measurement units, and acronyms which are used in this publication, are as follows:

1. TANDA-TANDA/*SYMBOLS*

Data tidak tersedia/*Data not available*	:	...
Tidak ada atau nol /*Null or zero*	:	–
Data dapat diabaikan/*Data negligible*	:	0
Tanda decimal/*Decimal point*	:	,
Data tidak dapat ditampilkan/*Not applicable*	:	NA
Angka perkiraan/*Estimated figures*	:	e
Angka sementara/*Preliminary figures*	:	*
Angka sangat sementara/*Very preliminary figures*	:	**
Angka diperbaiki/*Revised figures*	:	r

2. SATUAN/*UNITS*

barel/*barrel*	:	158,99 liter/*litres* = 1/6,2898 m^3
hektar (ha)/*hectare (ha)*	:	10 000 m^2
kilometer (km)/*kilometres (km)*	:	1 000 meter/*meters* (m)
knot/*knot*	:	1,8523 km/jam (km/hour)
kuintal/*quintal*	:	100 kg
KWh	:	1 000 Watt *hour*
MWh	:	1 000 KWh
liter (untuk beras)/*litre (for rice)*	:	0,80 kg
ons/*ounce*	:	28,35 gram/*grams*
ton	:	1 000 kg

Satuan lain : buah, dus, butir, helai/lembar, kaleng, batang, pulsa, ton kilometer (ton-km), jam, menit, persen (%).

O*ther units* : *unit, pack, pieces, sheet, tin, pulse, ton-kilometres (ton-km), hour, minute, percent (%)*.

Perbedaan angka di belakang koma disebabkan oleh pembulatan angka.
The difference in decimal numbers is caused by rounding.

http://lombokbaratkab.bps.go.id

http://lombokbaratkab.bps.go.id

1 GEOGRAFIS

GEOGRAPHICAL

http://lombokbaratkab.bps.go.id

http://lombokbaratkab.bps.go.id

ULASAN

Kabupaten Lombok Barat merupakan salah satu Kabupaten di Propinsi Nusa Tenggara Barat yang keadaan geografisnya menguntungkan. Pemandangan alamnya yang indah, tanah yang subur, serta cadangan air yang melimpah menjadi potensi yang dimanfaatkan dengan baik oleh Kabupaten ini.

Secara geografis, Kabupaten ini berada di 115° 49,12’ 04” - 116° 20’ 15,62” Bujur Timur dan 8° 24’ 33,82” - 8° 55’ 19” Lintang Selatan. Dengan luas wilayah sebesar 1.053,92 Km². Sebelah Utaranya berbatasan dengan Kabupaten Lombok Utara, sedangkan sebelah Selatannya berbatasan dengan Samudra Indonesia.

Bab ini juga akan menyajikan keadaan iklim selama setahun mulai dari hari hujan, curah hujan, suhu, kelembaban dan tekanan udara, sampai ke keadaan penyinaran matahari, lama penyinaran, kecepatan angin dan arah angin terbanyak.

DESCRIPTION

Lombok Barat Regency is one of the regencies in West Nusa Tenggara province which has many comparative advantage in its geographic conditions. Its beautiful landscape, fertile soil, and great numbers of water resources becomes the potentions that are perfectly used by this region.

Geografically, Lombok Barat lies in 115° 49,12’ 04” - 116° 20’ 15,62” East longitude and 8° 24’ 33,82” - 8° 55’ 19” South Altitude. With the area of 1.053,92 Km². Share its border with the Lombok Utara in the notrh, while in the south with Indonesian ocean.

This chapter will also serve the climate condition during one year from the detail of days of rain. From details about days of rain, volume of rainfall, temperature, humidity and air pressure, and even informations about the sunshine, duration of sunshine, wind speed and direction of wind.

http://lombokbaratkab.bps.go.id

Gambar 1.1 Luas Wilayah Menurut Kecamatan di Kabupaten Lombok Barat, 2016
Picture Total Area by Subdistrict of Lombok Barat Regency, 2016

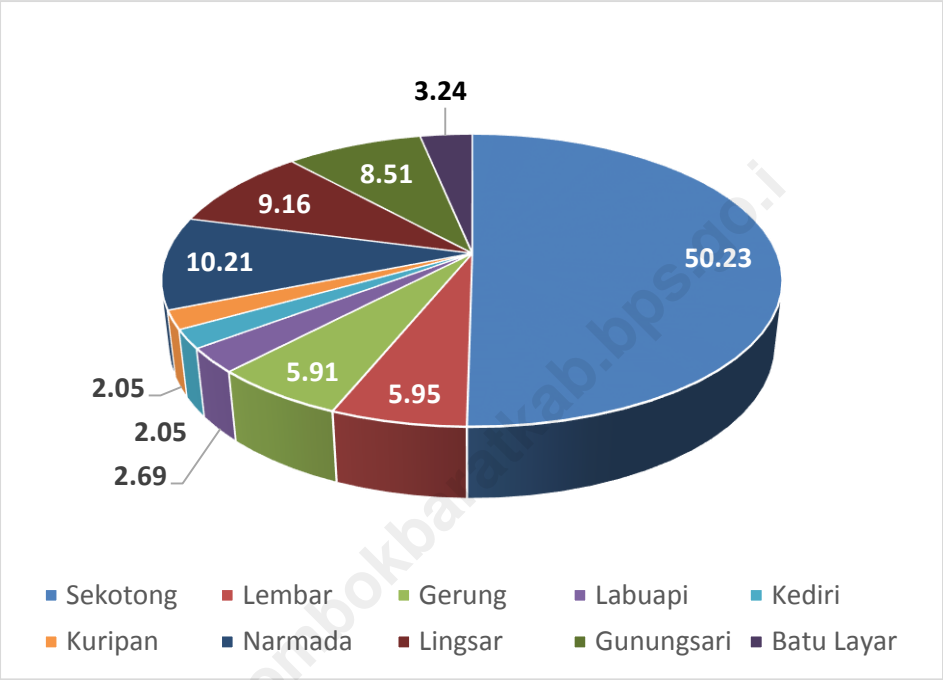

Sumber : Badan Pertanahan Nasional Kabupaten Lombok Barat
Source : Land Office of Lombok Barat Regency

http://lombokbaratkab.bps.go.id

Gambar 1.2 Keadaan Suhu di Stasiun Meteorologi Selaparang Mataram Dirinci per Bulan, 2016
Picture Monthly Temperature in Selaparang Meteorologi Station of Mataram by Month, 2016

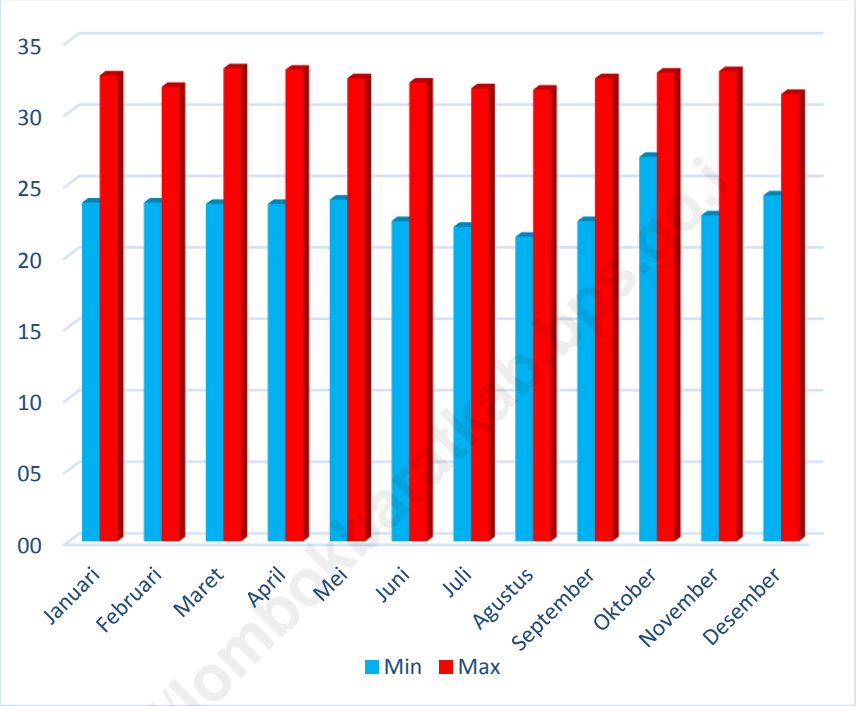

Sumber : BMKG – Stasiun Klimatologi Kediri NTB
Source : Meteorologycal Climatological and Geophysical Agency in Kediri

http://lombokbaratkab.bps.go.id

1.1 GEOGRAFI / *GEOGRAPHY*

Tabel 1.1.1 Luas Wilayah Menurut Kecamatan di Kabupaten Lombok Barat, 2016
Table Total Area by Subdistrict in Lombok Barat Regency, 2016

Kecamatan *Subdistrict*	**Luas Wilayah** *Area* (Km^2)	**Persentase** *Percentage* (%)
(1)	(2)	(3)
1. SEKOTONG	529,38	50,23
2. LEMBAR	62,66	5,95
3. G E R U N G	62,30	5,91
4. L A B U A P I	28,33	2,69
5. K E D I R I	21,64	2,05
6. KURIPAN	21,56	2,05
7. NARMADA	107,62	10,21
8. LINGSAR	96,58	9,16
9. GUNUNGSARI	89,74	8,51
10.BATU LAYAR	34,11	3,24
Jumlah / *Total*	**1 053,92**	**100,00**

Sumber : Badan Pertanahan Nasional Kabupaten Lombok Barat
Source : Land Office Of Lombok Barat Regency

http://lombokbaratkab.bps.go.i

Tabel 1.1.2 Tinggi Wilayah di Atas Permukaan Laut (DPL) Menurut Kecamatan di Kabupaten Lombok Barat, 2016
Table Height Above Mean Sea Level (AMSL) by Subdistrict in Lombok Barat Regency, 2016

Kecamatan *Subdistrict*	**Ibukota Kecamatan** *Subdistrict capital*	**Tinggi** *Altitude*
(1)	(2)	(3)
1. SEKOTONG	SEKOTONG	10
2. LEMBAR	LEMBAR	14
3. GERUNG	G E R U N G	21
4. LABUAPI	L A B U A P I	26
5. KEDIRI	K E D I R I	48
6. KURIPAN	KURIPAN	36
7. NARMADA	NARMADA	136
8. LINGSAR	LINGSAR	97
9. GUNUNGSARI	GUNUNGSARI	19
10. BATU LAYAR	BATU LAYAR	8

Sumber : Dinas Pekerjaan Umum Kabupaten Lombok Barat
Source : Public Infrastructur Office of Lombok Barat Regency

http://lombokbaratkab.bps.go.id

Tabel 1.1.3 Letak Geografis Kabupaten Lombok Barat, 2016
Table Geographical Location of Lombok Barat Regency, 2016

A. KABUPATEN LOMBOK BARAT TERLETAK ANTARA :
Lombok Barat Regent Extends From :

BARAT – TIMUR *WEST EAST*	:	115^0	49,12’	04”	BUJUR TIMUR *EAST LONGITUDE*
		116^0	20’	15,62”	BUJUR TIMUR *LONGITUDE*
UTARA – SELATAN *NORTH SOUTH*	:	8^0	24’	33,82”	LINTANG SELATAN *SOUTH LATITUDE*
		8^0	55’	19”	LINTANG SELATAN *SOUTH LATITUDE*

B. BATAS WILAYAH :
THE BOUNDARIES OF AREA ARE

SEBELAH SELATAN *TO THE SOUTH*	:	8^0 55’ 19” LS – 116^0 0’ 5” BT
SEBELAH BARAT *TO THE WEST*	:	8^0 45’ 11,15” LS – 115^0 49,12’ 4” BT
SEBELAH TIMUR - SELATAN *TO THE EAST - SOUTH*	:	8^0 52’ 22,29” LS – 116^0 6’ 33,7” BT
SEBELAH TIMUR - UTARA *TO THE EAST - NORTH*	:	8^0 24’ 33,82” LS – 116^0 20’ 15,62” BT

Sumber : Badan Pertanahan Nasional Kabupaten Lombok Barat
Source : Land Office of Lombok Barat Regency

http://lombokbaratkab.bps.go.id

Tabel 1.1.4 **Jarak Kecamatan Gerung dengan Beberapa Kota atau Tempat Penting di Kabupaten Lombok Barat, 2016**
Table ***The Distance of Gerung to Other Towns in Lombok Barat Regency, 2016***

Daerah *City*	**Tujuan** *Target*	**Jarak** *Distance* (Km)
(1)	(2)	(3)
GERUNG	NARMADA	27,50
	TANJUNG	46,50
	BATU LAYAR/SENGGIGI	24,50
	PUSUK	28,50
	LEMBAR	14,50
	LINGSAR	21,00
	SURANADI	29,00
	S E S A O T	36,50
	NARMADA	27,50

Sumber : Dinas Pekerjaan Umum Kabupaten Lombok Barat
Source : Public Infrastructur Office of Lombok Barat Regency

http://lombokbaratkab.bps.go.id

Tabel 1.1.5 Jarak Antar Kecamatan di Kabupaten Lombok Barat, 2016
Table Distance Between Subdistrict in Lombok Barat, 2016

Kecamatan *Subdistrict*	**Gerung**	**Sekotong**	**Lembar**	**Labuapi**	**Kediri**
(1)	(2)	(3)	(4)	(5)	(6)
Gerung		32,00	14,50	10,00	13,00
Sekotong	32,00		18,00	42,00	45,00
Lembar	14,50	18,00		24,50	27,50
Labuapi	10,00	42,00	24,50		23,00
Kediri	13,00	45,00	27,50	23,00	
Kuripan	5,00	37,00	19,50	15,00	18,00
Narmada	27,50	59,50	42,00	37,50	40,50
Lingsar	21,00	53,00	35,50	31,00	34,00
Gunungsari	20,00	54,00	34,50	30,00	34,00
Batulayar	27,50	59,50	29,00	34,50	37,50

Sumber : BPS Kabupaten Lombok Barat
Source : BPS-Statistics of Lombok Barat Regency

http://lombokbaratkab.bps.go.id

Tabel 1.1.5 Lanjutan
Table Continued

Kecamatan *Subdistrict*	**Kuripan**	**Narmada**	**Lingsar**	**Gunungsari**	**Batu Layar**
(1)	(2)	(3)	(4)	(5)	(6)
Gerung	5,00	27,50	21,00	20,00	24,50
Sekotong	37,00	59,50	53,00	54,00	59,50
Lembar	19,50	42,00	35,50	34,50	29,00
Labuapi	15,00	37,50	31,00	30,00	34,50
Kediri	18,00	40,50	34,00	34,00	37,50
Kuripan		58,50	52,00	25,00	30,00
Narmada	58,50		5,00	20,00	25,00
Lingsar	52,00	5,00		15,00	20,00
Gunungsari	25,00	20,00	15,00		5,00
Batulayar	30,00	25,00	20,00	5,00	

Sumber : BPS Kabupaten Lombok Barat
Source : BPS-Statistics of Lombok Barat Regency

https://lombokbaratkab.bps.go.id

Tabel 1.1.6 **Banyaknya Sungai Dirinci Menurut Kecamatan di Kabupaten Lombok Barat, 2016**
Table ***Numbers of Rivers by Subdistrict at Lombok Barat Regency, 2016***

Kecamatan *Subdistrict*	**Banyaknya Sungai** *Numbers of Rivers*	**Nama Sungai** *Rivers Name*
(1)	(2)	(3)
1. SEKOTONG	2	- Kelep - Pelangan
2. LEMBAR	1	Jelateng
3. GERUNG	2	Babak, Dodokan
4. LABUAPI	2	Babak, Remeneng
5. KEDIRI	1	Paku Keling
6. KURIPAN	3	- Dodokan - Sulin/ Lendang Lekong - Dalem/ Batu Kumbung
7. NARMADA	2	- Babak - Jangkok
8. LINGSAR	2	- Jangkok - Midang
9. GUNUNGSARI	4	- Meninting - Pusuk - Medas - Midang
10. BATU LAYAR	1	- Meninting

Sumber : Dinas Pekerjaan Umum dan Penataan Ruang Kabupaten Lombok Barat
Source : Public Infrastructur and Spatial Planning Office of Lombok Barat Regency

http://lombokbaratkab.bps.go.id

Tabel 1.1.7 Luas Tanah di Kabupaten Lombok Barat Dirinci Menurut Penggunaan dan Kecamatan, 2016
Table Area of Lombok Barat Regency by Land Utilization and Subdistrict, 2016

Kecamatan *Subdistrict*	**Penggunaan Lahan**/*Land Usage* (Ha)			**Jumlah** *Total*
	Sawah *Wetland*	**Bukan Sawah** *Non Wetland*	**Lahan bukan Pertanian** *Non Agricultural Land*	
(1)	(2)	(3)	(4)	(5)
1. SEKOTONG	3 040,2	15 284,0	14 720,8	33 045,0
2. LEMBAR	2 574,8	3 568,0	886,2	7 029,0
3. GERUNG	3 038,7	844,0	2 347,3	6 230,0
4. LABUAPI	1 551,6	329,4	872,0	2 753,0
5. KEDIRI	1 398,6	320,4	445,0	2 164,0
6. KURIPAN	1 252,8	213,5	689,7	2 156,0
7. NARMADA	2 031,6	6 657,3	2 073,1	10 762,0
8. LINGSAR	1 472,1	7 329,9	856,0	9 658,0
9. GUNUNGSARI	754,8	4 167,2	4 052,0	8 974,0
10. BATU LAYAR	211,0	2 561,0	639,0	3 411,0
Jumlah / *Total*	**17 326,2**	**41 274,7**	**27 581,1**	**86 182,0**

Sumber : Dinas Pertanian Kabupaten Lombok Barat
Source : Agricultural Office of Lombok Barat Regency

http://lombokbaratkab.bps.go.id

1.2 IKLIM / *CLIMATE*

Tabel 1.2.1 Banyaknya Hari Hujan dan Curah Hujan di Stasiun Klimatologi Lombok Barat di Rinci per Bulan, 2016
Table ***Days and Frequency of Rain in Lombok Barat Climatology Station by Month, 2016***

Bulan *Month*	**Hari Hujan** *Days of Rain*	**Curah Hujan** *Rainfall* (mm)
(1)	(2)	(3)
Januari / *January*	21	360
Februari / *February*	22	294
Maret / *March*	22	158
April / *April*	25	297
Mei / *May*	16	146
Juni / *June*	16	211
Juli / *July*	11	65
Agustus / *August*	7	38
September / *September*	12	195
Oktober / *October*	18	243
November / *November*	21	504
Desember / *December*	22	323

Sumber : BMKG – Stasiun Klimatologi Kediri NTB
Source : Meteorologycal Climatological and Geophysical Agency in Kediri

http://lombokbaratkab.bps.go.id

Tabel 1.2.2 Lama Penyinaran Matahari, Kelembaban Udara, Kecepatan Angin dan Arah Angin di Stasiun Klimatologi Lombok Barat Dirinci per Bulan, 2016
Table Monthly Sunshine, Air Humidity, Wind Speed and Wind Direction Lombok Barat Climatology Station, 2016

Bulan *Month*	**Lama Penyinaran Matahari** *Duration of Shine* (%)	**Rata-rata Kecepatan Angin** *Average Wind Speed* (Knots)	**Kecepatan Angin Maksimum** *Max Wind Speed* (Knots)	**Arah Angin** *Wind Direction* (Derajat/ *Degree)*
(1)	(2)	(3)	(4)	(5)
Januari / *January*	66	3	10	45
Februari / *February*	54	3	8	45
Maret / *March*	71	3	8	45
April / *April*	73	4	7	45
Mei / *May*	76	3	7	135
Juni / *June*	75	3	6	135
Juli / *July*	74	4	6	135
Agustus / *August*	82	5	7	135
September / *September*	75	4	8	45
Oktober / *October*	68	3	12	45
November / *November*	63	3	8	45
Desember / *December*	45	4	9	45

Sumber : BMKG – Stasiun Klimatologi Kediri NTB
Source : Meteorologycal Climatological and Geophysical Agency in Kediri

© http://lombokbaratkab.bps.go.id

Tabel 1.2.3 Keadaan Suhu di Stasiun Stasiun Klimatologi Lombok Barat Dirinci per Bulan, 2016
Table Monthly Temperature in Lombok Barat Climatology Station by Month, 2016

Bulan *Month*	**Tekanan Udara (mb)** *Air Presure*	**Kelembaban** *Relative Humidity* (%)	**Temperatur (®)** *Temperature*	
			Min	**Max**
(1)	(2)	(3)	(4)	(5)
Januari / *January*	1 006,3	83	23,7	32,6
Februari / *February*	1 005,6	88	23,7	31,8
Maret / *March*	1 005,7	84	23,6	33,1
April / *April*	1 005,4	84	23,6	33,0
Mei / *May*	1 005,2	83	23,9	32,4
Juni / *June*	1 006,1	84	22,4	32,1
Juli / *July*	1 005,9	84	22,0	31,7
Agustus / *August*	1 006,4	80	21,3	31,6
September / *September*	1 006,2	83	22,4	32,4
Oktober / *October*	1 005,5	84	26,9	32,8
November / *November*	1 005,0	85	22,8	32,9
Desember / *December*	1 003,0	83	24,2	31,3

Sumber : BMKG – Stasiun Klimatologi Kediri NTB
Source : Meteorologycal Climatological and Geophysical Agency in Kediri

http://lombokbaratkab.bps.go.i

http://lombokbaratkab.bps.go.id

2 PEMERINTAHAN
GOVERNMENT

http://lombokbaratkab.bps.go.id

http://lombokbaratkab.bps.go.id

ULASAN

Seiring dengan berkembang nya pembangunan, setiap tahunnya selalu terjadi perubahan dalam dunia pemerintahan, termasuk pemerintahan di Kabupaten Lombok Barat. Pemerintahan yang baik akan tercermin pada keadaan dan kesejahteraan penduduknya, sehingga perangkat dan aparat pemerintahan yang memadai diharap mampu mengakomodasi aspirasi masyarakat.

Bab ini akan memberikan sedikit gambaran mengenai keadaan pemerintahan di Kabupaten Lombok Barat. Jumlah desa dan dusun yang ada, hasil-hasil yang telah dicapai oleh Pemilu yang dilaksanakan pada Tahun 2014, hingga ke belanja Pegawai Negeri Sipil di Kabupaten ini tersaji dalam tabel-tabel berikut.

DESCRIPTION

As the concequency development groth, every year there are always changes in the government system as happened in Lombok Barat Regency. A good governance is ahown by the prosperily of its citizen, so that qualified government employees and apparatus are expected to accommodate citizen's aspiration.

This chapter will give a brief description on the Lombok Barat Regency governance condition. Numbers of village and subvillage, the election result on 2014 and civil servant expenditures is served on the following tables.

http://lombokbaratkab.bps.go.id

Gambar 2.1 Jumlah Penduduk Wajib KTP dan Belum Memiliki KTP Dirinci Menurut Kecamatan, 2016
Picture Numbers of Population Status of Identity Card by Subdistrict, 2016

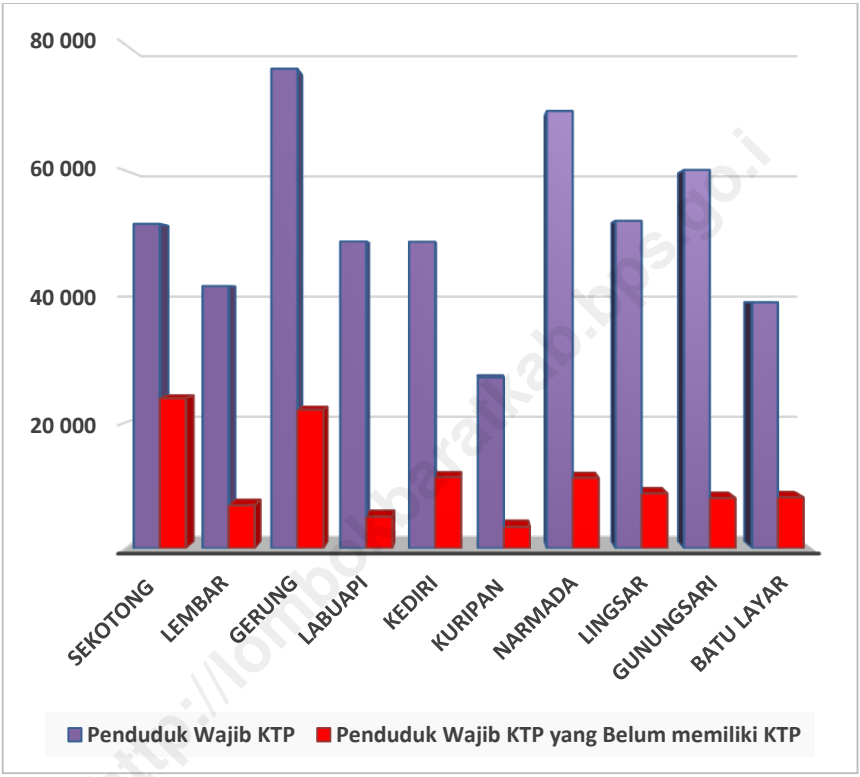

Sumber : Dinas Kependudukan dan Catatan Sipil Kabupaten Lombok Barat
Source : Population and Civil Service of Lombok Barat Regency

http://lombokbaratkab.bps.go.i d

Gambar 2.2 Komposisi Keanggotaan DPRD Kabupaten Lombok Barat Dirinci Menurut Jenis Kelamin dan Kecamatan, 2016
Picture Composition of Lombok Barat Parliament Members by Sex and Subdistrict, 2016

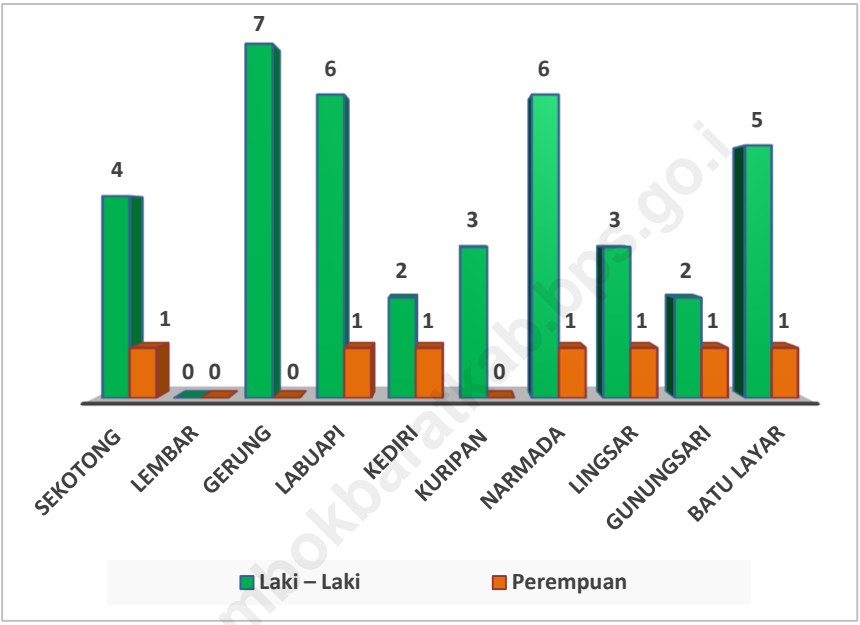

Sumber : Kantor DPRD Kabupaten Lombok Barat
Source : Lombok Barat Regencial Parliament Office

http://lombokbaratkab.bps.go.id

Gambar 2.3 Jumlah Pegawai Negeri di Kabupaten Lombok Barat Menurut Golongan dan Jenis Kelamin, 2016
Picture Numbers of Government Employees in Lombok Barat Regency by Level Occupation and Sex, 2016

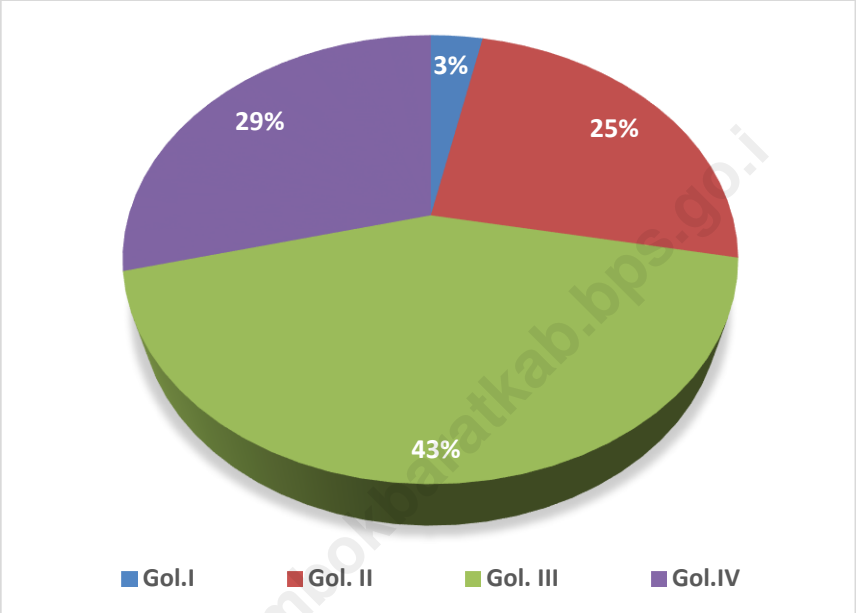

Sumber : Badan Kepegawaian Daerah dan Pengembangan Sumber Daya Manusia Kabupaten Lombok Barat

Source : Government Employees Board and Human Resource Office of Lombok Barat Regency

http://lombokbaratkab.bps.go.id

2.1 WILAYAH ADMINISTRATIF / *ADMINISTRATIVE AREA*

Tabel 2.1.1 Jumlah Desa/Kelurahan dan Dusun Menurut Kecamatan di Kabupaten Lombok Barat, 2016
Table Number of Villages dan Subvillages by Subdistrict in Lombok Barat Regency, 2016

Kecamatan *Subdistrict*	**Ibukota Kecamatan** *Capital of Subdistrict*	**Jumlah Desa** *Numbers of Village*		**Jumlah Dusun** *Number of Sub Village*	**Jumlah Kelurahan** *Number of Urban Village*
		Definitif	**Persiapan**		
(1)	(2)	(3)	(4)	(5)	
1. SEKOTONG	SEKOTONG	9	-	106	-
2. LEMBAR	LEMBAR	10	-	87	-
3. GERUNG	G E R U N G	11	-	71	3
4. LABUAPI	L A B U A P I	12	-	73	-
5. KEDIRI	K E D I R I	10	-	74	-
6. KURIPAN	KURIPAN	6	-	40	-
7. NARMADA	NARMADA	21	-	133	-
8. LINGSAR	LINGSAR	15	-	94	-
9. GUNUNGSARI	GUNUNGSARI	16	-	103	-
10. BATU LAYAR	BATU LAYAR	9	-	63	-
Jumlah / *Total*		**119**	**-**	**842**	**3**
2015		119	-	841	3
2014		119	-	820	3
2013		115	4	813	3
2012		115	4	796	3

Sumber : Bagian Pemerintahan Kantor Bupati Kabupaten Lombok Barat
Source : The Regional Office of Lombok Barat Regency

http://lombokbaratkab.bps.go.id

Tabel 2.1.2 Realisasi Pelayanan Penerbitan Sertifikat pada Kantor Pertanahan Kabupaten Lombok Barat, 2008 - 2012
Table Certificate Issuance Service Realization in Land Registry Office of Lombok Barat Regency, 2008 - 2012

Penerbitan Sertifikat *Certificate Issued*	**2008**	**2009**	**2010**	**2011**	**2012**
(1)	(2)	(3)	(4)	(5)	(6)
Hak Milik / *Ownership Right*	15 930	23 103	1 241	5 114	2 637
HGB / *Constructing Right*	257	1 323	5	459	913
HGU / *Operating Right*	-	-	-	-	-
Hak Pakai / *Usage Right*	10	94	8	55	6
Pemisahan / *separation*	112	2 418	123	21	25
Penggabungan / *Merger*	10	18	31	44	45
Jumlah / *Total*	**16 319**	**26 956**	**1 408**	**5 693**	**3 626**

Sumber : Badan Pertanahan Nasional Kabupaten Lombok Barat
Source : Land Office Of Lombok Barat Regency

http://lombokbaratkab.bps.go.id

Tabel 2.1.3 Luas Tanah yang Diterbitkan Sertifikatnya pada Kantor Pertanahan Kabupaten Lombok Barat, 2008 - 2012
Table Area of Issued Certificate Realization in Land Registry Office of Lombok Barat Regency, 2008 - 2012

Penerbitan Sertifikat *Certificate Issued*	**2008**	**2009**	**2010**	**2011**	**2012**
(1)	(2)	(3)	(4)	(5)	(6)
Hak Milik / *Ownership Right*	3 139 945	711 150 822	5 311 598	4 117 943	1 453 578
HGB / *Constructing Right*	56 224	13 960 738	126 166	359 702	433 282
HGU / *Operating Right*	-	-	-	-	-
Hak Pakai / *Usage Right*	327 604	5 983 537	36 921	272 136	30 768
Pemisahan / *separation*	40 109	5 405 932	519 097	143 811	92 704
Penggabungan / *Merger*	95 760	10 524	47 426	104 067	96 908
Jumlah / *Total*	**3 659 642**	**736 511 553**	**6 041 208**	**4 997 659**	**2 107 240**

Sumber : Badan Pertanahan Nasional Kabupaten Lombok Barat
Source : Land Office Of Lombok Barat Regency

http://lombokbaratkab.bps.go.id

Tabel 2.1.4 Realisasi Pelayanan Tentang Jenis Peralihan Hak pada Kantor Pertanahan Kabupaten Lombok Barat, 2008 - 2012
Table Service Realization on Profietary Right of Land by Type in Land Registry Office of Lombok Barat Regency, 2008 - 2012

Jenis Peralihan *Type of Land Title*	**2008**	**2009**	**2010**	**2011**	**2012**
(1)	(2)	(3)	(4)	(5)	(6)
Jual Beli / *Sell and Purchase*	2 884	3 217	2 789	3 101	3 352
Hibah / *Gift*	59	76	31	69	71
Tukar Menukar / *Exchange*	8	-	2	8	2
Pemisahan / *Separation*	94	300	111	23	25
APHT	997	1 448	1 039	1 973	2 210
Jumlah / *Total*	**4 042**	**5 041**	**3 972**	**5 174**	**5 660**

Sumber : Badan Pertanahan Nasional Kabupaten Lombok Barat
Source : Land Office Of Lombok Barat Regency

http://lombokbaratkab.bps.go.id

Tabel 2.1.5 Luas Area Peralihan Hak Atas Tanah pada Kantor Pertanahan Kabupaten Lombok Barat (Hektar), 2008-2012
Table Area of Profietary Right of Land Title in Land Registry Office of Lombok Barat Regency (Hectar), 2008-2012

Jenis Peralihan *Type of Land Title*	**2008**	**2009**	**2010**	**2011**	**2012**
(1)	(2)	(3)	(4)	(5)	(6)
Jual Beli/*Sell and Purchase*	1 584 325	5 819 409	4 737 080	6 032 906	12 679 741
Hibah/*Gift*	34 994	265 821	85 766	604 664	94 781
Tukar Menukar/*Exchange*	3 788	-	13 443	41 272	3 542
Pemisahan/*Separation*	10 109	2 405 932	519 097	143 811	92 704
APHT	-	-	1 581 423	2 721 932	2 291 899
Jumlah / *Total*	**1 663 216**	**8 491 162**	**6 936 809**	**9 544 585**	**15 162 667**

Sumber : Badan Pertanahan Nasional Kabupaten Lombok Barat
Source : Land Office Of Lombok Barat Regency

http://lombokbaratkab.bps.go.id

Tabel 2.1.6 Banyaknya Akte Kelahiran yang Sudah Diterbitkan Menurut Bulan, 2016
Table Numbers of Birth Certificate was Published by Month, 2016

Bulan *Month*	**Jenis Akte Kelahiran**		**JUMLAH** *Total*
	Umum	Terlambat	
(1)	(2)	(3)	(5)
1. JANUARI	135	866	1 001
2. FEBRUARI	200	1 107	1 307
3. MARET	213	1 444	1 657
4. APRIL	211	1 495	1 706
5. MEI	234	1 637	1 871
6. JUNI	280	1 795	2 075
7. JULI	126	1 144	1 270
8. AGUSTUS	237	2 182	2 419
9. SEPTEMBER	207	1 918	2 125
10. OKTOBER	229	2 244	2 473
11. NOVEMBER	239	1 984	2 223
12. DESEMBER	218	1 457	1 675
Jumlah / *Total*	**2 529**	**19 273**	**21 802**

Sumber : Dinas Kependudukan dan Catatan Sipil Kabupaten Lombok Barat
Source : Population and Civil Service of Lombok Barat Regency

http://lombokbaratkab.bps.go.i

Tabel 2.1.7 Banyaknya Penerbitan Akte Perkawinan Dirinci per Bulan, 2016
Table Numbers of Marriage Certificates was Published by Month, 2016

Bulan *Month*	**Jenis Perkawinan** / *Type of Marriage*			**Jumlah** *Total*
	Umum	**Terlambat**	**Eropa**	
(1)	(2)	(3)	(4)	(5)
Januari / *January*	19	-	-	19
Februari / *February*	42	-	1	43
Maret / *March*	34	-	-	34
April / *April*	33	-	-	33
Mei / *May*	54	-	1	55
Juni / *June*	47	-	-	47
Juli / *July*	23	-	1	24
Agustus / *August*	66	-	1	67
September/*September*	31	-	-	31
Oktober / *October*	97	-	-	97
November/*November*	117	-	1	118
Desember / *December*	91	-	-	91
Jumlah / *Total*	**654**	**-**	**5**	**659**

Sumber : Dinas Kependudukan dan Catatan Sipil Kabupaten Lombok Barat
Source : Population and Civil Service of Lombok Barat Regency

http://lombokbaratkab.bps.go.i

Tabel 2.1.8 Jumlah Penduduk Wajib KTP dan Belum Memiliki KTP Dirinci Menurut Kecamatan, 2016
Table Numbers of Population Status of Identity Card by Subdistrict, 2016

Kecamatan *Subdistrict*	**Penduduk Wajib KTP**	**Penduduk Wajib KTP yang memiliki KTP**	**Penduduk Wajib KTP yang Belum memiliki KTP**	**Persentase Penduduk Wajib KTP yang memiliki KTP**
(1)	(2)	(3)	(4)	(5)
1. SEKOTONG	51 541	27 666	23 875	53,68
2. LEMBAR	41 677	34 857	6 820	83,64
3. GERUNG	76 172	54 144	22 028	71,08
4. LABUAPI	48 742	43 717	5 025	89,69
5. KEDIRI	48 704	37 380	11 324	76,75
6. KURIPAN	27 170	23 775	3 395	87,50
7. NARMADA	69 458	58 244	11 214	83,85
8. LINGSAR	52 023	43 291	8 732	83,22
9. GUNUNGSARI	60 104	52 123	7 981	86,72
10. BATU LAYAR	39 097	31 005	8 092	79,30
Jumlah / *Total*	**514 688**	**406 202**	**108 486**	**78,92**

Sumber : Dinas Kependudukan dan Catatan Sipil Kabupaten Lombok Barat
Source : Population and Civil Service of Lombok Barat Regency

http://lombokbaratkab.bps.go.id

2.2 DEWAN PERWAKILAN RAKYAT DAERAH / *THE REGIONAL HOUSE OF REPRESENTATIVE*

Tabel 2.2.1 **Komposisi Keanggotaan DPRD Kabupaten Lombok Barat Hasil Pemilu Tahun 2014 Dirinci Menurut Kecamatan, 2016**
Table ***Composition of Regency Parliament Members Based on The National Election Result 2014 by Subdistrict, 2016***

Nama Partai *Party*	**Sekotong**	**Lembar**	**Gerung**	**Labuapi**	**Kediri**
(1)	(2)	(3)	(4)	(5)	(6)
1. GOLKAR	1	-	1	2	-
2. PPP	-	-	-	1	-
3. PKS	-	-	1	-	-
4. PBB	1	-	-	-	1
5. PBR	-	-	1	-	-
6. P. DEMOKRAT	-	-	1	-	-
7. PKB	1	-	1	-	1
8. PDIP	1	-	1	1	1
9. NASDEM	-	-	-	1	-
10. PAN	1	-	-	-	-
11. PPDI	-	-	-	-	-
12. PPDK	-	-	-	1	-
13. PPD	-	-	-	-	-
14. HANURA	-	-	-	-	-
15. P. PATRIOT	-	-	-	-	-
16. PPIB	-	-	-	-	-
17. PKPI	-	-	-	-	-
18. PKNU	-	-	-	-	-
19. PPPI	-	-	-	-	-
20. PKPB	-	-	-	-	-
21. GERINDRA	-	-	1	1	-
Jumlah / *Total*	**5**	**0**	**7**	**7**	**3**

Sumber : http://lombokbaratkab.bps.go.id

Tabel 2.2.1 Lanjutan
Table Continued

Nama Partai *Party*	**Kuripan**	**Narmada**	**Lingsar**	**Gunungsari**	**Batu Layar**	**Jumlah**
(1)	(7)	(8)	(9)	(10)	(11)	(12)
1. GOLKAR	-	1	-	-	1	6
2. PPP	1	-	1	-	1	4
3. PKS	-	-	-	-	1	2
4. PBB	-	-	1	-	-	3
5. PBR	-	-	-	-	-	1
6. P. DEMOKRAT	-	1	1	1	-	4
7. PKB	-	-	1	1	-	5
8. PDIP	-	-	-	-	-	4
9. NASDEM	-	2	-	-	1	4
10. PAN	1	-	-	-	1	3
11. PPDI	-	-	-	-	-	0
12. PPDK	-	-	-	-	-	1
13. PPD	-	-	-	-	-	0
14. HANURA	-	1	-	-	1	2
15. P. PATRIOT	-	-	-	-	-	0
16. PPIB	-	-	-	-	-	0
17. PKPI	-	1	-	-	-	1
18. PKNU	-	-	-	-	-	0
19. PPPI	-	-	-	-	-	0
20. PKPB	-	-	-	-	-	0
21. GERINDRA	1	1	-	1	-	5
Jumlah / *Total*	**3**	**7**	**4**	**3**	**6**	**45**

Sumber : Kantor DPRD Kabupaten Lombok Barat
Source : Lombok Barat Regencial Parliament Office

http://lombokbaratkab.bps.go.id

Tabel 2.2.2 **Komposisi Keanggotaan DPRD Kabupaten Lombok Barat Dirinci Menurut Jenis Kelamin dan Kecamatan, 2016**
Table ***Composition of Lombok Barat Parliament Members by Sex and Subdistrict, 2016***

Kecamatan *Subdistrict*	**Jenis Kelamin** / *Sex*	
	Laki – Laki / *Male*	**Perempuan** / *Female*
(1)	(2)	(3)
1. SEKOTONG	4	1
2. LEMBAR	-	-
3. GERUNG	7	-
4. LABUAPI	6	1
5. KEDIRI	2	1
6. KURIPAN	3	-
7. NARMADA	6	1
8. LINGSAR	3	1
9. GUNUNGSARI	2	1
10. BATU LAYAR	5	1
Jumlah / *Total*	**38**	**7**

Sumber : Kantor DPRD Kabupaten Lombok Barat
Source : Lombok Barat Regencial Parliament Office

http://lombokbaratkab.bps.go.id

Tabel 2.2.3 Komposisi Keanggotaan DPRD Kabupaten Lombok Barat Dirinci Menurut Jenis Kelamin dan Kecamatan, 2016
Table Composition of Lombok Barat Parliament Members by Sex and Subdistrict, 2016

Kecamatan *Subdistrict*	**Perda** *Local Regulation*	**Keputusan Dewan** *Representative Decision*	**Pernyataan** *Statement*	**Memorandum** *Memorandum*	**Keputusan Pimpinan** *Chairman Policy*	**Keputusan Panitia Musyawarah** *Voting*
(1)	(2)	(3)	(4)	(5)	(6)	(7)
1. Masa Sidang I (1st Meeting Term) Jan – April 2015	4	9	-	-	3	5
2. Masa Sidang II (2nd Meeting Term) Mei –Agus 2015	4	10	-	-	5	3
3. Masa Sidang III (3rd Meeting Term) Sept – Des 2015	4	16	-	-	3	5
Jumlah / *Total*	**12**	**35**	**-**	**-**	**11**	**13**
2015	15	35	-	-	10	17
2014	7	24	-	-	7	14
2013	8	24	-	2	6	-
2012	13	33	-	-	16	-

Sumber : Kantor DPRD Kabupaten Lombok Barat
Source : Lombok Barat Regencial Parliament Office

http://lombokbaratkab.bps.go.id

Tabel 2.2.4 Jumlah Keputusan DPRD Kabupaten Lombok Barat Dirinci per Bulan, 2016
Table Numbers of Decision's Lombok Barat Parliament by Month, 2016

Bulan *Month*	**Perda** *Local Regulation*	**Keputusan Dewan** *Representative Decision*	**Pernyataan** *Statement*	**Memorandum** *Memorandum*	**Keputusan Pimpinan** *Chairman Policy*	**Keputusan Panitia Musyawarah** *Voting*
(1)	(2)	(3)	(4)	(5)	(6)	(7)
Januari / *January*	-	-	-	-	-	1
Februari / *February*	2	1	-	-	-	1
Maret / *March*	1	2	-	-	-	2
April / *April*	1	6	-	-	-	1
Mei / *May*	1	3	-	-	-	1
Juni / *June*	1	4	-	-	-	1
Juli / *July*	1	2	-	-	-	1
Agustus / *August*	1	1	-	-	-	-
September/*September*	1	4	-	-	-	-
Oktober / *October*	1	3	-	-	-	4
November/*November*	1	8	-	-	-	1
Desember / *December*	1	1	-	-	-	-
Jumlah / *Total*	**12**	**35**	**0**	**0**	**0**	**13**
2015	**15**	**36**	**-**	**-**	**10**	**17**
2014	**7**	**24**	**-**	**-**	**7**	**14**
2013	8	24	-	2	6	-
2012	13	33	-	-	16	-

Sumber : DPRD Kabupaten Lombok Barat
Source : Local Representative of Lombok Barat Regency

http://lombokbaratkab.bps.go.id

Tabel 2.2.5 Jumlah Anggota Dewan Perwakilan Rakyat Daerah Menurut Partai Politik dan Jenis Kelamin , 2016
Table Members of The Regional House of Representative by Political Parties and Sex, 2016

Partai Politik *Political Parties*	**Jenis Kelamin**/*Sex*		
	Laki-Laki/ *Male*	**Perempuan**/ *Female*	**Jumlah**/ *Total*
(1)	(2)	(3)	(4)
GOLKAR	5	1	6
NASDEM	5	-	5
GERINDRA	3	2	5
PKB	5	-	5
PPP	4	-	4
PDI	4	-	4
PAN	4	-	4
HANURA	1	2	3
DEMOKRAT	3	-	3
PKS	2	1	3
PBB	1	1	2
PKPI	-	-	-
Jumlah / *Total*	**38**	**7**	**45**

Sumber : Bagian Pemerintahan Kantor Bupati Kabupaten Lombok Barat
Source : The Regional Office of Lombok Barat Regency

http://lombokbaratkab.bps.go.id

Tabel 2.2.6 Banyaknya Badan Perwakilan Desa (BPD) di Kabupaten Lombok Barat Dirinci per Kecamatan, 2016
Table Numbers of Village Representative in Lombok Barat by Subdistrict, 2016

Kecamatan *Subdistrict*	**Jumlah BPD** *Numbers of Village Representative*	**Jumlah Anggota BPD** *Members of Village Representative*
(1)	(2)	(3)
1. SEKOTONG	1	108
2. LEMBAR	1	102
3. GERUNG	1	197
4. LABUAPI	1	87
5. KEDIRI	1	107
6. KURIPAN	1	122
7. NARMADA	1	129
8. LINGSAR	1	90
9. GUNUNGSARI	1	75
10. BATU LAYAR	1	55
Jumlah / *Total*	**10**	**1 074**

Sumber : Bagian Pemerintahan Kantor Bupati Kabupaten Lombok Barat
Source : The Regional Office of Lombok Barat Regency

http://lombokbaratkab.bps.go.id

Tabel 2.2.7 Banyaknya Kepala Desa di Kabupaten Lombok Barat Menurut Golongan Umur dan Kecamatan, 2016
Table Numbers of Village Chiefs in Lombok Barat Regency by Group of Age and Subdistrict, 2016

Kecamatan *Subdistrict*	**Golongan Umur** / *Age Group*					
	< 20	20 – 29	30 – 39	40 – 49	50 - 59	≥ 60
(1)	(2)	(3)	(4)	(5)	(6)	(7)
1. SEKOTONG	-	-	-	9	-	-
2. LEMBAR	-	-	-	8	2	-
3. GERUNG	-	-	-	11	-	-
4. LABUAPI	-	-	-	10	2	-
5. KEDIRI	-	-	-	10	-	-
6. KURIPAN	-	-	-	6	-	-
7. NARMADA	-	-	1	18	2	-
8. LINGSAR	-	-	-	15	-	-
9. GUNUNGSARI	-	-	-	11	5	-
10. BATU LAYAR	-	-	-	9	-	-
Jumlah / *Total*	**-**	**-**	**1**	**107**	**11**	**-**

Sumber : Bagian Pemerintahan Kantor Bupati Kabupaten Lombok Barat
Source : The Regional Office of Lombok Barat Regency

http://lombokbaratkab.bps.go.id

Tabel 2.2.8 **Banyaknya Kepala Desa/Lurah di Kabupaten Lombok Barat Menurut Jenis Kelamin dan Kecamatan, 2016**
Table ***Numbers of Village Chiefs in Lombok Barat Regency by Sex and Subdistrict, 2016***

Kecamatan *Subdistrict*	**Jenis Kelamin** / *Sex*	
	Laki-Laki / *Male*	**Perempuan** / *Female*
(1)	(2)	(3)
1. SEKOTONG	9	-
2. LEMBAR	10	-
3. GERUNG	14	-
4. LABUAPI	12	-
5. KEDIRI	10	-
6. KURIPAN	6	-
7. NARMADA	20	1
8. LINGSAR	15	-
9. GUNUNGSARI	16	-
10. BATU LAYAR	9	-
Jumlah / *Total*	**118**	**1**

Sumber : Bagian Pemerintahan Kantor Bupati Kabupaten Lombok Barat
Source : The Regional Office of Lombok Barat Regency

http://lombokbaratkab.bps.go.id

2.3 PEGAWAI NEGERI SIPIL / *CIVIL SERVANTS*

Tabel 2.3.1 **Jumlah Pegawai Negeri di Kabupaten Lombok Barat Menurut Golongan dan Jabatan, 2016**
Table ***Numbers of Government Employees in Lombok Barat Regency by Level Occupation and Echelon, 2016***

Golongan *Level Occupation*	**Eselon** / *Echelon*				**Staf**	**Jumlah** *Total*
	II	**III**	**IV**	**V**		
(1)	(2)	(3)	(4)	(5)	(6)	(7)
IV e	-	-	-	-	-	-
IV d	1	-	-	-	-	1
IV c	19	-	-	-	14	33
IV b	9	56	5	-	137	207
IV a	-	87	57	-	1 976	2 120
Jumlah	**29**	**143**	**62**	**-**	**2 127**	**2 361**
III d	-	23	350	19	652	1 044
III c	-	4	162	10	665	841
III b	-	-	33	11	869	913
III a	-	-	9	1	699	709
Jumlah	**-**	**27**	**554**	**41**	**2 885**	**3 507**
II d	-	-	-	-	315	315
II c	-	-	-	-	747	747
II b	-	-	-	-	520	520
II a	-	-	-	-	435	435
Jumlah	**-**	**-**	**-**	**-**	**2 017**	**2 017**
I d	-	-	-	-	39	39
I c	-	-	-	-	130	130
I b	-	-	-	-	73	73
I a	-	-	-	-	26	26
Jumlah	**-**	**-**	**-**	**-**	**268**	**268**
Jumlah / *Total*	**29**	**170**	**616**	**41**	**7 297**	**8 153**

Sumber : Badan Kepegawaian Daerah dan Pengembangan Sumber Daya Manusia Kabupaten Lombok Barat

Source : Government Employees Board and Human Resource Office of Lombok Barat Regency

http://lombokbaratkab.bps.go.id

Tabel 2.3.2 Jumlah Pegawai Negeri di Kabupaten Lombok Barat Menurut Dinas/Instansi dan Jenis Kelamin, 2016
Table Numbers of Government Employees in Lombok Barat Regency by Institutions and Sex, 2016

Dinas/Instansi *Institutions*	Laki-Laki *Male*	Perempuan *Female*	Jumlah *Total*
(1)	(2)	(3)	(4)
I. SEKRETARIAT	**157**	**68**	**225**
1. SEKRETARIAT DAERAH	120	55	175
2. SEKRETARIAT DPRD	37	13	50
II. BADAN	**444**	**243**	**687**
1. BAPPEDA	36	30	66
2. KEPEGAWAIAN DAERAH	45	34	79
3. BPMPD	25	9	34
4. BKBPP	56	52	108
5. LINGKUNGAN HIDUP	26	10	36
6. KESATUAN BANGSA DAN POLITIK	23	8	31
7. BPMPPT	27	14	41
8. PELAKSANA PENYULUHAN	107	53	160
9. PENANGGULANGAN BENCANA DAERAH	59	6	65
10. INSPEKTORAT KABUPATEN	40	27	67
III. DINAS	**1 263**	**853**	**2 116**
1. PENDIDIKAN DAN KEBUDAYAAN	144	59	203
2. KESEHATAN	305	467	772
3. SOSIAL, NAKERTRANS	40	25	65
4. PERHUBUNGAN & KOMINFO	87	10	97
5. KEPENDUDUKAN & CATATAN SIPIL	30	20	50
6. PARIWISATA	30	15	45
7. PEKERJAAN UMUM	177	52	229
8. PERTAMBANGAN & ENERGI	27	16	43
9. KOPERASI, UMKM	26	17	43
10. PERINDUSTRIAN & PERDAGANGAN	33	17	50
11. PERTANIAN, PETERNAKAN DAN PERKEBUNAN	85	46	131
12. KELAUTAN & PERIKANAN	29	21	50

www.lombokbaratkab.bps.go.id

Tabel 2.3.2 Lanjutan
Table Continued

Dinas/Instansi *Institutions*	Laki-Laki *Male*	Perempuan *Female*	Jumlah *Total*
(1)	(2)	(3)	(4)
13. KEHUTANAN	51	11	62
14. DPPKD	119	55	174
15. TATA KOTA, PERTAMANAN DAN KEBERSIHAN	80	22	102
IV. KANTOR	**148**	**37**	**185**
1. KETAHANAN PANGAN DAERAH	6	14	20
2. ARSIP DAN PERPUSTAKAAN DAERAH	17	11	28
3. ASET DAERAH	18	6	24
4. SATPOL PP	107	6	113
V. KECAMATAN	**312**	**112**	**424**
1. SEKOTONG	27	5	32
2. LEMBAR	34	5	39
3. GERUNG	47	14	61
4. LABUAPI	33	15	48
5. KEDIRI	26	6	32
6. KURIPAN	26	10	36
7. NARMADA	36	15	51
8. LINGSAR	33	11	44
9. GUNUNG SARI	32	18	50
10. BATU LAYAR	18	13	31
VI. RUMAH SAKIT UMUM DAERAH	**79**	**124**	**203**
1. PATUT PATUH PATJU	79	124	203
VII. TENAGA ADM SEKOLAH & GURU	**2 316**	**1 997**	**4 313**
1. UPT	1 384	1 252	2 636
2. SEKOLAH	932	745	1 677
Jumlah / *Total*	**4 719**	**3 434**	**8 153**

Sumber : Badan Kepegawaian Daerah dan Pengembangan Sumber Daya Manusia Kabupaten Lombok Barat

Source : Government Employees Board and Human Resource Office of Lombok Barat Regency

lombokbaratkab.bps.go.id

Tabel 2.3.3 Jumlah Pegawai Negeri di Kabupaten Lombok Barat Menurut Eselon dan Jenis Kelamin, 2016
Table Numbers of Government Employees in Lombok Barat Regency by Echelon and Sex, 2016

Eselon *Echelon*	**Laki-Laki** *Male*	**Perempuan** *Female*	**Jumlah** *Total*
(1)	(2)	(3)	(4)
I	-	-	-
II	28	1	29
III	143	27	170
IV	442	174	616
V	35	6	41
Non Eselon (Pelaksana)	1 645	799	2 444
Fungsional	2 409	2 444	4 853
Jumlah / *Total*	**4 702**	**3 451**	**8 153**

Sumber : Badan Kepegawaian Daerah dan Pengembangan Sumber Daya Manusia Kabupaten Lombok Barat
Source : Government Employees Board and Human Resource Office of Lombok Barat Regency

http://lombokbaratkab.bps.go.id

Tabel 2.3.4 Jumlah Pegawai Negeri di Kabupaten Lombok Barat Menurut Golongan dan Jenis Kelamin, 2016
Table Numbers of Government Employees in Lombok Barat Regency by Level Occupation and Sex, 2016

Golongan *Level Occupation*	**Laki-Laki** *Male*	**Perempuan** *Female*	**Jumlah** *Total*
(1)	(2)	(3)	(4)
I	232	36	268
II	1 198	819	2 017
III	1 797	1 710	3 507
IV	1 475	886	2 361
Jumlah / *Total*	**4 702**	**3 451**	**8 153**

Sumber : Badan Kepegawaian Daerah dan Pengembangan Sumber Daya Manusia Kabupaten Lombok Barat
Source : Government Employees Board and Human Resource Office of Lombok Barat Regency

http://lombokbaratkab.bps.go.id

Tabel 2.3.5 Jumlah Pegawai Negeri di Kabupaten Lombok Barat Menurut Kelompok Umur dan Jenis Kelamin, 2016
Table Numbers of Government Employees in Lombok Barat Regency by Aged Groups and Sex, 2016

Kelompok Umur *Aged Group*	**Laki-Laki** *Male*	**Perempuan** *Female*	**Jumlah** *Total*
(1)	(2)	(3)	(4)
18-26	8	13	21
27-36	566	843	1 409
37-46	1 352	1 193	2 545
47-56	2 143	1 193	3 336
56-58	385	135	520
> 58	248	74	322
Jumlah / *Total*	**4 702**	**3 451**	**8 153**

Sumber : Badan Kepegawaian Daerah dan Pengembangan Sumber Daya Manusia Kabupaten Lombok Barat

Source : Government Employees Board and Human Resource Office of Lombok Barat Regency

http://lombokbaratkab.bpps.go.i

Tabel 2.3.6 **Komposisi Jabatan Fungsional di Lingkungan Pemerintah Daerah Kabupaten Lombok Barat, 2016**
Table ***Composition of Functional Employees in Lombok Barat Regency's Government, 2016***

Jabatan Fungsional *Function*	**Laki-Laki** *Male*	**Perempuan** *Female*	**Jumlah** *Total*
(1)	(2)	(3)	(4)
Widyaiswara	-	-	-
Guru	1 987	1 874	3 861
Pamong Belajar	-	4	4
Penilik	14	-	14
Pengawas Sekolah	80	5	85
Penyuluh Pertanian	63	31	94
Penyuluh Keluarga Berencana	34	23	57
Auditor	4	4	8
Penguji Kendaraan Bermotor	2	-	2
Pranata Hubungan Masyarakat	2	-	2
Medik Veteriner	1	1	2
Paramedik Veteriner	2	-	2
Sub Jumlah / *Sub Total*	**2 189**	**1 942**	**4 131**

http://lombokbaratkab.bps.go.id

Tabel 2.3.6 Lanjutan
Table Continued

Jabatan Fungsional *Function*	**Laki-Laki** *Male*	**Perempuan** *Female*	**Jumlah** *Total*
(1)	(2)	(3)	(4)
Sub Jumlah / *Sub Total*	**2 189**	**1 942**	**4 131**
Dokter	7	27	34
Dokter gigi	6	10	16
Penyuluh Kehutanan	12	-	12
Penyuluh Kesehatan Masyarakat	3	3	6
Apoteker	3	5	8
Asisten Apoteker	7	18	25
Pranata Laboratorium Kesehatan	8	30	38
Nutrisionis	13	33	46
Perawat Gigi	12	14	26
Sanitarian	13	17	30
Perawat	108	149	257
Bidan	-	176	176
Sub Jumlah / *Sub Total*	**2 381**	**2 424**	**4 805**

http://lombokbaratkab.bps.go.id

Tabel 2.3.6 Lanjutan
Table Continued

Jabatan Fungsional *Function*	**Laki-Laki** *Male*	**Perempuan** *Female*	**Jumlah** *Total*
(1)	(2)	(3)	(4)
Sub Jumlah / *Sub Total*	**2 381**	**2 424**	**4 805**
Teknisi Elektromedis	4	-	4
Perekam Medis	2	3	5
Radiografer	4	-	4
Penyuluh Perikanan	5	5	10
Analis Kepegawaian	-	-	-
Pengawas Benih Tanaman	6	3	9
Pengendali Organisme Pengganggu Tumbuhan (POPT)	3	2	5
Pengawas Penyelenggaraan Urusan Daerah (P2UPD)	4	7	11
Jumlah / *Total*	**2 409**	**2 444**	**4 853**

Sumber : Badan Kepegawaian Daerah dan Pengembangan Sumber Daya Manusia Kabupaten Lombok Barat

Source : Government Employees Board and Human Resource Office of Lombok Barat Regency

http://lombokbaratkab.bps.go.id

Tabel 2.3.7 Jumlah Anggota Polisi Pamong Praja Dirinci Menurut Jenis Kelamin dan Kecamatan, 2016
Table Numbers of Civil Order Police by Sex and Subdistrict, 2016

Kecamatan *Subdistrict*	**Laki-Laki** *Male*	**Perempuan** *Female*	**Jumlah** *Total*
(1)	(2)	(3)	(4)
1. SEKOTONG	3	-	3
2. LEMBAR	3	-	3
3. GERUNG	3	-	3
4. LABUAPI	3	-	3
5. KEDIRI	3	-	3
6. KURIPAN	3	-	3
7. NARMADA	3	-	3
8. LINGSAR	3	-	3
9. GUNUNGSARI	3	-	3
10. BATU LAYAR	3	-	3
11. SAT POL PP (PNS)	116	8	124
12. SAT POL PP (KONTRAK)	56	18	74
Jumlah / *Total*	**202**	**26**	**228**

Sumber : Kantor Polisi Pamong Praja Kabupaten Lombok Barat
Source : Civil Order Police Office of Lombok Barat Regency

http://lombokbaratkab.bps.go.id

Tabel 2.3.8 Jumlah Anggota Polisi dan Pegawai Negeri Sipil di Polres Menurut Jenis Kelamin dan Kecamatan, 2016
Table Number of Policeman and Administrative Staffs in Police Station by Sex and Subdistrict, 2016

Kepolisian *Police Office*	**Anggota Polisi** *Policeman*		**PNS** *Administrative Staffs*	
	Laki-Laki *Male*	**Perempuan** *Female*	**Laki-Laki** *Male*	**Perempuan** *Female*
(1)	(2)	(3)	(4)	(5)
1. Polres Lobar				
2. Polsek Sekotong				
3. Polsek Gerung				
4. Polsek Kediri				
5. Polsek Narmada				
6. Polsek Gunungsari				
7. Polsek Senggigi				
8. Polsek Tanjung				
9. Polsek Gangga				
10. Polsek Bayan				
11. Polsek Per Pemenang				
12. Polsek Kayangan				
13. Polsek Lingsar				
14. Polsek Pers Labuapi				
15. Pospol Lembar				
16. Polsek Per KP3 Lembar				
17. Polsubsektor Kuripan				
18. Polsubsektor Gili Indah				
Jumlah / *Total*				

Sumber : Kepolisian Resort Lombok Barat
Source : Police Resort of Lombok Barat Regency

https://lombokbaratkab.bps.go.id

3 KEPENDUDUKAN

POPULATION

http://lombokbaratkab.bps.go.id

http://lombokbaratkab.bps.go.id

ULASAN

Penduduk merupakan potensi yang harus diberdayakan dengan baik untuk mencapai kemajuan. Penduduk juga merupakan objek dan subjek pembangunan. Perkembangan penduduk, tenaga kerja dan mobilitas penduduk menjadi indikator yang penting dalam pembangunan.

Bab ini akan menyajikan informasi kependudukan yang dibagi menjadi 3 (tiga) sub bab yaitu Penduduk, Tenaga Kerja dan Transmigrasi.

DESCRIPTION

Citizens are potention that has to be empowered well to achieve development. Citizens are also objects and subjects of development. Citizen development, manpower and the mobility of citizenbecome a significant indicators of development.

This chapter will serve information on citizenship that is devided into three sub chapters that is Population, Manpower and Transmigration.

Kependudukan

Penduduk selalu mengalami perubahan setiap tahunnya. Mobilitas penduduk ditandai dengan adanya migrasi, kelahiran, dan kematian.

Beberapa tabel tentang keadaan penduduk di Kabupaten Lombok Barat disajikan dalam sub bab ini. Jumlah penduduk menurut jenis kelamin sampai dengan seks rationya, migrasi, hingga ke proyeksi penduduk dijabarkan dalam angka – angka menurut kecamatan hingga dapat dilihat dan dibandingkan perkembangan yang terjadi setiap tahunnya.

Population

Population will always change every year. The population mobile are indicatedby the changes of Migration, birth and mortality.

Several tables of population in Lombok Barat Regency during the year served in this sub chapter. Total of Populations by sex and the sex ratio, migration and projection of population are described in numbers by subdistrict so that we can observed and compare the development annually.

http://lombokbaratkab.bps.go.id

Ketenagakerjaan

Tenaga Kerja merupakan salah satu permasalahan kependudukan yang kompleks dan masih harus dihadapi. Peningkatan jumlah penduduk yang tidak disertai dengan meningkatnya jumlah lapangan pekerjaan secara otomatis mengakibatkan meningkatnya jumlah pengangguran dan hal ini akan berimbas pada banyak aspek dalam kehidupan masyarakat.

Sebagai gambaran, kondisi ketenagakerjaan diperlukan untuk melihat sejauh mana pengaruh kebijakan yang telah diambil dan langkah kebijakan apa lagi yang perlu dilakukan sebagi tindak lanjutnya.

Sub bab ini memberikan informasi mengenai ketenaga kerjaan di Kabupaten Lombok Barat. Jumlah pencari kerja disajikan menurut jenis kelamin, sampai dengan jumlah lowongan yang tersedia yang tersaji diharapkan dapat memberikan gambaran mengenai kondisi ketenagakerjaan di Kabupaten Lombok Barat tiap tahunnya.

Employment

Manpower is one of citizens problem which is complex and complicated that we have to deal with. The increase of population without the increase of vacancy will outomatically increase the number of unemployee and also have effect on many aspects of life.

As a description, the condition of manpowership needed to see how far the government policy that had been taken have effect on it and what next policy that need to be takenas further action.

This sub chapter gives informations on lmanpowership in Lombok Barat regency. Numbers of job seekers by sex, and several other tables including job opportunities served in this sub chapter might describe man power condition in Lombok Barat Regency during the year.

http://lombokbaratkab.bps.go.id

Transmigrasi

Transmigrasi merupakan salah satu program yang dicanangkan oleh pemerintah dalam rangka mengatasi masalah kepadatan penduduk dan pada penerapannya program ini diharapkan dapat juga membantu meningkatkan taraf hidup masyarakat dan mempererat rasa persatuan dan kesatuan bangsa.

Informasi yang disajikan dalam sub bab ini diperoleh dari Dinas Kependudukan, Transmigrasi dan Tenaga Kerja Kabupaten Lombok Barat dan akan memberikan mengenai program transmigrasi yang diterapkan di Kabupaten Lombok Barat selama setahun.

Transmigration

Transmigration is one of the programs which is programmed by the government to solve density problem in Indonesia. And in the application, this program is expected tobe able to increase the citizens' economical condition and develop patriotic and unity sense of nation.

The Information available in this sub chapter came from Citizens, Transmigration and Manpower Office of Lombok Barat Regency. It will describe the transmigration programe's achievement during the year in Lombok Barat Regency.

http://lombokbaratkab.bps.go.id

Gambar 3.1 Jumlah Penduduk Menurut Kecamatan di Kabupaten Lombok Barat, 2016
Picture Populations by Subdistrict in Lombok Barat Regency, 2016

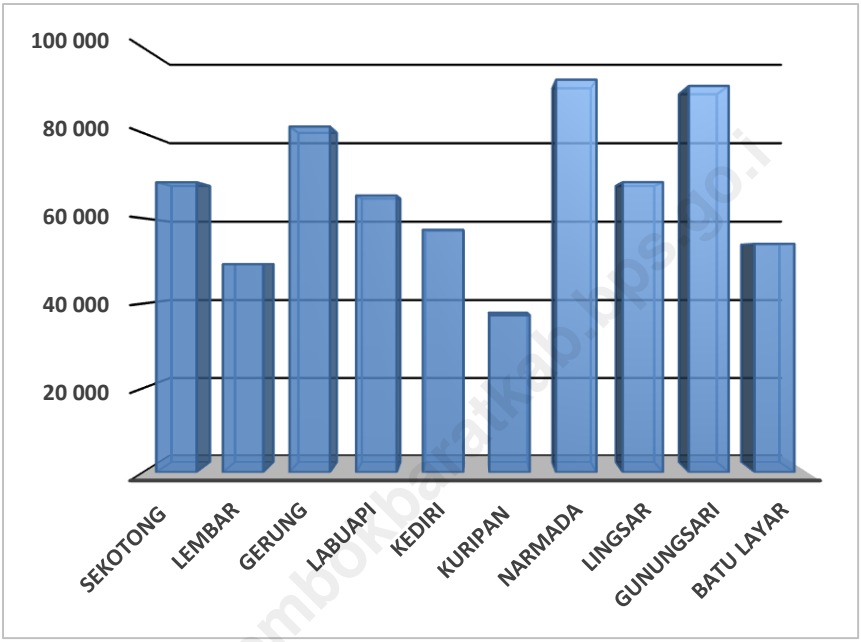

Sumber : Badan Pusat Statistik Kabupaten Lombok Barat
Source : BPS-Statistics of Lombok Barat Regency

http://lombokbaratkab.bps.go.id

Gambar 3.2 **Persentase Penduduk Usia 15 Tahun Keatas yang Bekerja Dirinci Menurut Lapangan Usaha Hasil Sakernas, 2013 - 2015**
Picture ***Percentage Citizens Above 15 Years Aged Who Work by Sector Based on Sakernas Result, 2013 - 2015***

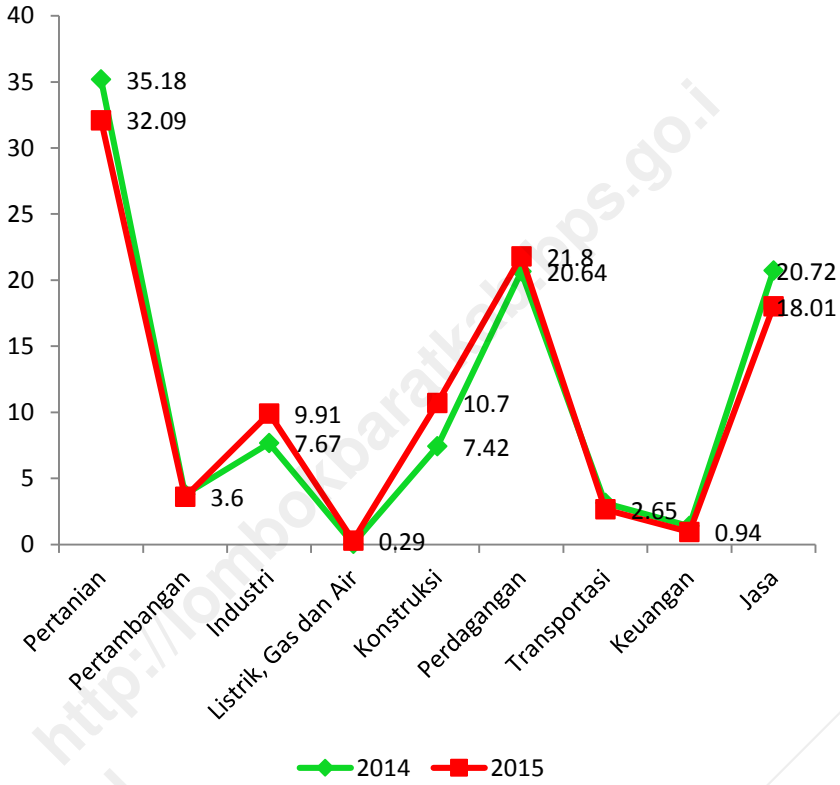

Sumber : Badan Pusat Statistik Kabupaten Lombok Barat
Source : BPS-Statistics of Lombok Barat Regency

http://lombokbaratkab.bps.go.id

Gambar 3.3 Banyaknya Transmigran dari Kabupaten Lombok Barat, 2012-2016
Picture Number of Transmigrants from Lombok Barat Regency, 2012-2016

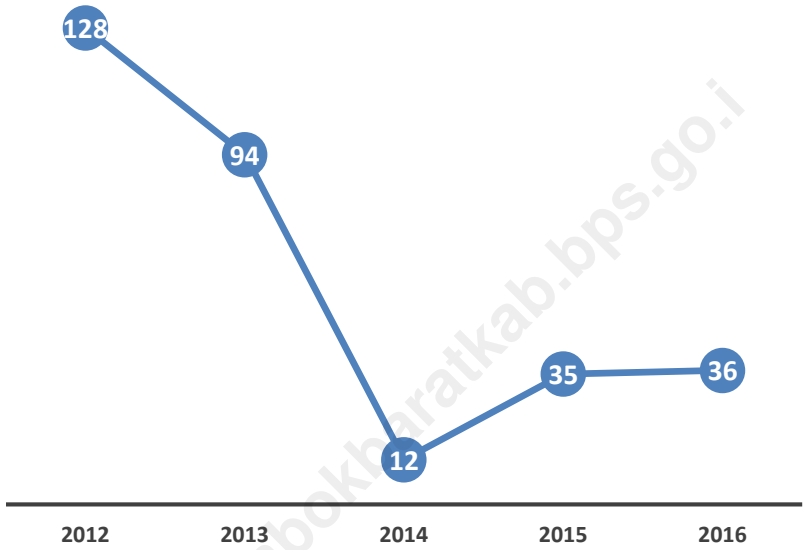

Sumber : Dinas Tenaga Kerja Kabupaten Lombok Barat
Source : Labor Office of Lombok Barat Regency

http://lombokbaratkab.bps.go.id

3.1 KEPENDUDUKAN / *POPULATION*

Tabel 3.1.1 Jumlah Penduduk dan Rasio Jenis Kelamin Menurut Kecamatan di Kabupaten Lombok Barat, 2016
Table Population and Sex Ratio by Subdistrict in Lombok Barat Regency, 2016

Kecamatan *Subdistrict*	**Laki – Laki** *Male*	**Perempuan** *Female*	**Jumlah** *Total*	**Rasio Jenis Kelamin** *Sex Ratio*
(1)	(2)	(3)	(4)	(5)
1. SEKOTONG	34 052	34 399	68 451	98,99
2. LEMBAR	24 075	25 165	49 240	95,67
3. GERUNG	38 589	42 933	81 522	89,88
4. LABUAPI	31 799	33 532	65 331	94,83
5. KEDIRI	27 951	29 364	57 315	95,19
6. KURIPAN	18 326	18 926	37 252	96,83
7. NARMADA	44 998	47 514	92 512	94,70
8. LINGSAR	33 440	35 019	68 459	95,49
9. GUNUNGSARI	45 021	46 016	91 037	97,84
10. BATU LAYAR	26 962	27 051	54 013	99,67
Jumlah / *Total*	**325 213**	**339 919**	**665 132**	**95,67**
2015	320 102	334 790	654 892	95,61
2014	315 094	329 492	644 586	95,63
2013	303 210	317 202	620 412	95,59
2012	300 364	312 797	613 161	96,03

Sumber : Badan Pusat Statistik Kabupaten Lombok Barat
Source : BPS-Statistics of Lombok Barat Regency

http://lombokbaratkab.bps.go.id

Tabel 3.1.2 Jumlah Penduduk, Rumah Tangga, Rata-Rata Anggota Rumah Tangga dan Kepadatan Penduduk Menurut Kecamatan, 2016
Table Numbers of Population, Household, Average Household Members and Population Density of Household by Subdistrict, 2016

Kecamatan *Subdistrict*	**Penduduk** *Population*	**Rumah Tangga** *Household*	**Rata-Rata ART** *Average Household Members*	**Kepadatan Penduduk/Km²** *Population Density*/Km²
(1)	(2)	(3)	(4)	(5)
1. SEKOTONG	68 451			129
2. LEMBAR	49 240			786
3. GERUNG	81 522			1 309
4. LABUAPI	65 331			2 306
5. KEDIRI	57 315			2 649
6. KURIPAN	37 252			1 728
7. NARMADA	92 512			860
8. LINGSAR	68 459			709
9. GUNUNGSARI	91 037			1 014
10. BATU LAYAR	54 013			1 583
Jumlah / *Total*	**665 132**			**631**
2015	654 892	183 901	3,56	621
2014	644 586	181 357	3,55	612
2013	620 412	175 187	3,50	582
2012	613 161	172 562	3,55	582

Sumber : Badan Pusat Statistik Kabupaten Lombok Barat
Source : BPS-Statistics of Lombok Barat Regency

http://lombokbaratkab.bps.go.id

Tabel 3.1.3 **Persentase Kepala Rumah Tangga Menurut Jenis Kelamin dan Status Perkawinan, 2016**
Table ***Population of Lombok Barat Regency by Sex and Marriage Status, 2016***

Kecamatan *Subdistrict*	**Laki-Laki** *Male*	**Perempuan** *Female*	**Jumlah** *Total*
(1)	(2)	(3)	(4)
1. Belum Kawin			
2. Kawin			
3. Cerai Hidup			
4. Cerai Mati			
Jumlah / *Total*			

Sumber : Badan Pusat Statistik Kabupaten Lombok Barat
Source : BPS-Statistics of Lombok Barat Regency

http://lombokbaratkab.bps.go.id

Tabel 3.1.4 Banyaknya Penduduk dan Laju Pertumbuhan Penduduk Hasil Sensus Penduduk 2000 dan 2010
Table Numbers of Population and Population Growth Based on Population Censusof 2000 and 2010

Kecamatan *Subdistrict*	**Penduduk** / *Population*		**Laju Pertumbuhan Penduduk** *Population Growth*
	2000	**2010**	
(1)	(2)	(3)	(4)
1. SEKOTONG	40 734	56 230	2,76
2. LEMBAR	36 305	44 426	1,53
3. GERUNG	61 791	74 327	1,36
4. LABUAPI	52 163	60 756	1,03
5. KEDIRI	47 830	54 204	0,75
6. KURIPAN	28 356	34 020	1,33
7. NARMADA	78 151	87 897	0,68
8. LINGSAR	54 085	63 409	1,10
9. GUNUNGSARI	59 852	78 633	2,25
10. BATU LAYAR	33 032	45 388	2,71
11. LAINNYA	-	696	-
Jumlah / *Total*	**492 299**	**599 986**	**1,49**

Sumber : Badan Pusat Statistik Kabupaten Lombok Barat
Source : BPS-Statistics of Lombok Barat Regency

https://lombokbaratkab.bps.go.id

Tabel 3.1.5 **Banyaknya Penduduk Bayi Usia 0 – 1 Tahun Dirinci Menurut Kecamatan, 2014 – 2016**
Table ***Numbers of Babies Age 0 – 1 Years Old by Subdistrict, 2014 – 2016***

Kecamatan *Subdistrict*	**2014**	**2015**	**2016**
(1)	(2)	(3)	(4)
1. SEKOTONG	2 642	2 790	3 030
2. LEMBAR	2 659	1 875	1 850
3. GERUNG	1 974	3 366	3 290
4. LABUAPI	2 295	2 708	2 594
5. KEDIRI	1 824	2 443	2 304
6. KURIPAN	925	1 660	1 621
7. NARMADA	2 847	3 975	3 724
8. LINGSAR	2 355	2 727	2 619
9. GUNUNGSARI	2 642	3 654	3 769
10. BATU LAYAR	1 466	2 046	2 170
Jumlah / *Total*	**21 628**	**27 244**	**26 971**

Sumber : Badan Pusat Statistik Kabupaten Lombok Barat
Source : BPS-Statistics of Lombok Barat Regency

http://lombokbaratkab.bps.go.id

Tabel 3.1.6 Banyaknya Penduduk Balita Usia 0 – 4 Tahun Dirinci Menurut Kecamatan, 2012 - 2016
Table Numbers of Population Age 0 – 4 Years Old by Subdistrict, 2012- 2016

Kecamatan *Subdistrict*	**2012**	**2013**	**2014**	**2015**	**2016**
(1)	(2)	(3)	(4)	(5)	(6)
1. SEKOTONG	6 732	5 966	6 235	7 135	7 813
2. LEMBAR	4 467	4 714	4 927	4 718	4 695
3. GERUNG	7 497	7 879	8 236	7 895	7 769
4. LABUAPI	6 275	6 448	6 738	6 623	6 392
5. KEDIRI	5 419	5 746	6 005	5 740	5 450
6. KURIPAN	3 719	3 610	3 773	3 930	3 863
7. NARMADA	9 151	9 329	9 749	9 640	9 102
8. LINGSAR	6 425	6 732	7 034	6 771	6 557
9. GUNUNGSARI	8 397	8 344	8 719	8 887	9 241
10. BATU LAYAR	4 780	4 835	5 036	5 060	5 408
Jumlah / *Total*	**62 862**	**63 603**	**66 452**	**66 399**	**66 290**

Sumber : Badan Pusat Statistik Kabupaten Lombok Barat
Source : BPS-Statistics of Lombok Barat Regency

https://lombokbaratkab.bps.go.id

Tabel 3.1.7 Banyaknya Penduduk Usia 0 – 14 Tahun Dirinci Menurut Kecamatan, 2014 - 2016
Table Numbers of Population Age 0 – 14 Years Old by Subdistrict, 2014 - 2016

Kecamatan *Subdistrict*	**2014**	**2015**	**2016**
(1)	(2)	(3)	(4)
1. SEKOTONG	17 917	20 262	22 389
2. LEMBAR	14 159	14 120	14 205
3. GERUNG	23 670	22 341	22 210
4. LABUAPI	19 364	19 211	18 740
5. KEDIRI	17 259	17 975	17 248
6. KURIPAN	10 843	10 988	10 913
7. NARMADA	28 017	27 610	26 345
8. LINGSAR	20 215	19 569	19 157
9. GUNUNGSARI	25 057	26 025	27 347
10. BATU LAYAR	14 473	14 648	15 826
Jumlah / *Total*	**190 974**	**192 749**	**194 380**

Sumber : Badan Pusat Statistik Kabupaten Lombok Barat
Source : BPS-Statistics of Lombok Barat Regency

http://lombokbaratkab.bps.go.id

Tabel 3.1.8 Banyaknya Penduduk Usia 15 Tahun Keatas Dirinci Menurut Kecamatan, 2014 - 2016
Table Numbers of Population Aged Above 15 Years Old by Subdistrict, 2014 – 2016

Kecamatan *Subdistrict*	**2014**	**2015**	**2016**
(1)	(2)	(3)	(4)
1. SEKOTONG	39 791	41 185	46 062
2. LEMBAR	31 484	34 428	35 035
3. GERUNG	52 735	58 882	59 312
4. LABUAPI	43 067	47 182	46 591
5. KEDIRI	38 376	41 258	40 067
6. KURIPAN	24 099	26 188	26 339
7. NARMADA	62 316	68 442	66 167
8. LINGSAR	44 952	49 723	49 302
9. GUNUNGSARI	55 672	59 904	63 690
10. BATU LAYAR	32 135	34 951	38 187
Jumlah / *Total*	**424 627**	**462 143**	**470 752**

Sumber : Badan Pusat Statistik Kabupaten Lombok Barat
Source : BPS-Statistics of Lombok Barat Regency

http://lombokbaratkab.bps.go.id

Tabel 3.1.9 **Banyaknya Penduduk Usia 65 Tahun Keatas Dirinci Menurut Kecamatan, 2012 - 2016**
Table ***Numbers of Population Aged Above 65 Years Old by Subdistrict, 2012 - 2016***

Kecamatan *Subdistrict*	**2012**	**2013**	**2014**	**2015**	**2016**
(1)	(2)	(3)	(4)	(5)	(6)
1. SEKOTONG	1 422	2 502	2 715	1 628	1 868
2. LEMBAR	1 401	1 980	2 150	1 590	1 652
3. GERUNG	3 554	3 322	3 604	4 019	4 133
4. LABUAPI	2 731	2 710	2 940	3 094	3 120
5. KEDIRI	2 508	2 414	2 619	2 850	2 824
6. KURIPAN	1 539	1 515	1 645	1 743	1 789
7. NARMADA	4 784	3 921	4 254	5 401	5 323
8. LINGSAR	3 352	2 828	3 068	3 796	3 842
9. GUNUNGSARI	3 385	3 501	3 798	3 844	4 172
10. BATU LAYAR	1 721	2 020	2 192	1 955	2 182
Jumlah / *Total*	**26 397**	**26 713**	**28 985**	**29 920**	**30 905**

Sumber : Badan Pusat Statistik Kabupaten Lombok Barat
Source : BPS-Statistics of Lombok Barat Regency

http://lombokbaratkab.bps.go.id

Tabel 3.1.10 Banyaknya Penduduk Usia 5 - 6 Tahun Dirinci Menurut Kecamatan, 2014 - 2016
Table Numbers of Population Aged 5 – 6 Years Old by Subdistrict, 2014 – 2016

Kecamatan *Subdistrict*	**2014**	**2015**	**2016**
(1)	(2)	(3)	(4)
1. SEKOTONG	2 866	2 904	3 222
2. LEMBAR	2 049	1 899	1 916
3. GERUNG	3 233	2 954	2 945
4. LABUAPI	2 972	2 602	2 546
5. KEDIRI	2 404	2 162	2 082
6. KURIPAN	1 426	1 454	1 450
7. NARMADA	3 970	3 663	3 507
8. LINGSAR	2 833	2 703	2 653
9. GUNUNGSARI	3 763	3 380	3 563
10. BATU LAYAR	2 092	1 998	2 165
Jumlah / *Total*	**27 607**	**25 719**	**26 049**

Sumber : Badan Pusat Statistik Kabupaten Lombok Barat
Source : BPS-Statistics of Lombok Barat Regency

https://lombokbaratkab.bps.go.id

Tabel 3.1.11 Banyaknya Penduduk Usia 7 - 12 Tahun Dirinci Menurut Kecamatan, 2014 - 2016
Table Numbers of Population Aged 7 – 12 Years Old by Subdistrict, 2014 - 2016

Kecamatan *Subdistrict*	**2014**	**2015**	**2016**
(1)	(2)	(3)	(4)
1. SEKOTONG	8 418	7 896	8 776
2. LEMBAR	5 811	5 655	5 725
3. GERUNG	8 662	8 538	8 546
4. LABUAPI	7 608	7 501	7 367
5. KEDIRI	6 932	7 310	7 055
6. KURIPAN	4 346	4 193	4 192
7. NARMADA	10 759	10 754	10 328
8. LINGSAR	7 896	7 651	7 543
9. GUNUNGSARI	9 985	10 271	10 862
10. BATU LAYAR	5 880	5 733	6 235
Jumlah / *Total*	**76 298**	**75 502**	**76 629**

Sumber : Badan Pusat Statistik Kabupaten Lombok Barat
Source : BPS-Statistics of Lombok Barat Regency

http://lombokbaratkab.bps.go.id

Tabel 3.1.12 Banyaknya Penduduk Usia 13 - 15 Tahun Dirinci Menurut Kecamatan, 2014 - 2016
Table Numbers of Population Aged 13 – 15 Years Old by Subdistrict, 2014 – 2016

Kecamatan *Subdistrict*	**2014**	**2015**	**2016**
(1)	(2)	(3)	(4)
1. SEKOTONG	3 233	3 460	3 835
2. LEMBAR	2 687	2 761	2 790
3. GERUNG	4 482	4 550	4 542
4. LABUAPI	3 494	3 775	3 697
5. KEDIRI	4 329	4 190	4 034
6. KURIPAN	2 031	2 147	2 140
7. NARMADA	5 300	5 332	5 109
8. LINGSAR	3 568	3 696	3 630
9. GUNUNGSARI	5 274	5 215	5 502
10. BATU LAYAR	2 720	2 800	3 040
Jumlah / *Total*	**37 117**	**37 926**	**38 319**

Sumber : Badan Pusat Statistik Kabupaten Lombok Barat
Source : BPS-Statistics of Lombok Barat Regency

https://lombokbaratkab.bps.go.id

Tabel 3.1.13 Banyaknya Penduduk Usia 16 - 18 Tahun Dirinci Menurut Kecamatan, 2014 - 2016
Table Numbers of Population Aged 16 – 18 Years Old by Subdistrict, 2014 - 2016

Kecamatan *Subdistrict*	**2014**	**2015**	**2016**
(1)	(2)	(3)	(4)
1. SEKOTONG	3 302	3 321	3 671
2. LEMBAR	2 605	2 689	2 705
3. GERUNG	5 020	5 015	4 992
4. LABUAPI	3 913	3 968	3 875
5. KEDIRI	4 437	4 284	4 115
6. KURIPAN	2 242	2 250	2 239
7. NARMADA	5 180	5 289	5 051
8. LINGSAR	3 675	3 789	3 715
9. GUNUNGSARI	5 074	5 123	5 391
10. BATU LAYAR	2 788	2 858	3 091
Jumlah / *Total*	**38 233**	**38 586**	**38 845**

Sumber : Badan Pusat Statistik Kabupaten Lombok Barat
Source : BPS-Statistics of Lombok Barat Regency

http://lombokbaratkab.bps.go.id

Tabel 3.1.14 **Banyaknya Penduduk Usia 19 - 24 Tahun Dirinci Menurut Kecamatan, 2014 - 2016**
Table ***Numbers of Population Aged 19 – 24 Years Old by Subdistrict, 2014 – 2016***

Kecamatan *Subdistrict*	**2014**	**2015**	**2016**
(1)	(2)	(3)	(4)
1. SEKOTONG	6 213	6 698	7 412
2. LEMBAR	4 695	5 201	5 240
3. GERUNG	7 633	8 481	8 452
4. LABUAPI	6 790	7 392	7 222
5. KEDIRI	6 017	6 771	6 512
6. KURIPAN	3 666	4 003	3 984
7. NARMADA	8 986	9 734	9 310
8. LINGSAR	6 553	7 106	6 970
9. GUNUNGSARI	9 080	9 954	10 480
10. BATU LAYAR	5 004	5 514	5 971
Jumlah / *Total*	**64 638**	**70 854**	**71 553**

Sumber : Badan Pusat Statistik Kabupaten Lombok Barat
Source : BPS-Statistics of Lombok Barat Regency

https://lombokbaratkab.bps.go.id

Tabel 3.1.15 **Persentase Penduduk Usia 10 Tahun Keatas Menurut Pendidikan yang Ditamatkan, 2015**
Table ***Percentage of Population Aged Above 10 Years Old by Graduated Education, 2015***

Pendidikan yang Ditamatkan *Graduated education*	**Laki – Laki** *Male*	**Perempuan** *Female*	**Jumlah** *Total*
(1)	(2)	(3)	(4)
1. Tidak / Belum Tamat SD	33,46	44,51	39,18
2. SD / MI	25,61	25,83	25,72
3. SMP / MTs	19,89	13,98	16,83
4. SMA / SMK / MA	16,37	11,89	14,06
5. D I / D II	0,54	0,18	0,35
6. D III / Sarjana Muda	0,35	0,69	0,53
7. D IV / Sarjana	3,50	2,85	3,16
8. S 2 / S 3	0,27	0,08	0,17
Jumlah / *Total*	**100,00**	**100,00**	**100,00**

Sumber : Badan Pusat Statistik Kabupaten Lombok Barat
Source : BPS-Statistics of Lombok Barat Regency

http://lombokbaratkab.bps.go.i

Tabel 3.1.16 Banyaknya Penduduk Usia 15 - 64 Tahun Dirinci Menurut Kecamatan, 2014 - 2016
Table Numbers of Population Aged 15 – 64 Years Old by Subdistrict, 2014 – 2016

Kecamatan *Subdistrict*	**2014**	**2015**	**2016**
(1)	(2)	(3)	(4)
1. SEKOTONG	39 791	39 557	44 194
2. LEMBAR	31 484	32 838	33 383
3. GERUNG	52 735	54 863	55 179
4. LABUAPI	43 067	44 088	43 471
5. KEDIRI	38 376	38 408	37 243
6. KURIPAN	24 099	24 445	24 550
7. NARMADA	62 316	63 041	60 844
8. LINGSAR	44 952	45 927	45 460
9. GUNUNGSARI	55 672	56 060	59 518
10. BATU LAYAR	32 135	32 996	36 005
Jumlah / *Total*	**424 627**	**432 223**	**439 847**

Sumber : Badan Pusat Statistik Kabupaten Lombok Barat
Source : BPS-Statistics of Lombok Barat Regency

https://lombokbaratkab.bps.go.id

Tabel 3.1.17 Banyaknya Penduduk Usia 17 - 44 Tahun Dirinci Menurut Kecamatan, 2014 - 2016
Table Numbers of Population Aged 17 – 44 Years Old by Subdistrict, 2014 - 2016

Kecamatan *Subdistrict*	**2015**[R]	**2016**
(1)	(2)	(3)
1. SEKOTONG	28 399	31 498
2 LEMBAR	22 920	23 146
3 GERUNG	37 438	37 387
4 LABUAPI	30 794	30 153
5 KEDIRI	26 614	25 636
6 KURIPAN	17 023	16 979
7 NARMADA	42 977	41 173
8 LINGSAR	31 642	31 091
9 GUNUNGSARI	39 809	41 996
10 BATU LAYAR	23 856	25 875
Jumlah / *Total*	**301 472**	**304 934**

Sumber : Badan Pusat Statistik Kabupaten Lombok Barat
Source : BPS-Statistics of Lombok Barat Regency
Keterangan: R: Revisi (*Revised*)

https://lombokbaratkab.bps.go.id

Tabel 3.1.18 Banyaknya Penduduk Usia 15 - 49 Tahun Dirinci Menurut Kecamatan, 2014 - 2016
Table Numbers of Population Aged 15 – 49 Years Old by Subdistrict, 2014 – 2016

Kecamatan *Subdistrict*	**2014**	**2015**	**2016**
(1)	(2)	(3)	(4)
1. SEKOTONG	33 567	33 809	37 578
2. LEMBAR	26 561	27 712	28 052
3. GERUNG	44 494	45 554	45 596
4. LABUAPI	36 334	37 079	36 394
5. KEDIRI	32 378	32 307	31 180
6. KURIPAN	20 332	20 553	20 544
7. NARMADA	52 574	51 936	49 873
8. LINGSAR	37 925	38 122	37 550
9. GUNUNGSARI	46 969	47 674	50 395
10. BATU LAYAR	27 110	28 435	30 906
Jumlah / *Total*	**358 244**	**363 181**	**368 068**

Sumber : Badan Pusat Statistik Kabupaten Lombok Barat
Source : BPS-Statistics of Lombok Barat Regency

https://lombokbaratkab.bps.go.id

Tabel 3.1.19 Banyaknya Penduduk Usia 15 - 19 Tahun Dirinci Menurut Kecamatan, 2014 - 2016
Table Numbers of Population Aged 15 – 19 Years Old by Subdistrict, 2014 – 2016

Kecamatan *Subdistrict*	**2014**	**2015**	**2016**
(1)	(2)	(3)	(4)
1. SEKOTONG	5 940	5 556	6 146
2. LEMBAR	4 694	4 483	4 514
3. GERUNG	7 848	8 190	8 156
4. LABUAPI	6 419	6 555	6 404
5. KEDIRI	5 721	7 021	6 747
6. KURIPAN	3 595	3 705	3 686
7. NARMADA	9 289	8 767	8 375
8. LINGSAR	6 702	6 270	6 145
9. GUNUNGSARI	8 307	8 545	8 994
10. BATU LAYAR	4 798	4 743	5 132
Jumlah / *Total*	**63 313**	**63 835**	**64 299**

Sumber : Badan Pusat Statistik Kabupaten Lombok Barat
Source : BPS-Statistics of Lombok Barat Regency

http://lombokbaratkab.bps.go.id

Tabel 3.1.20 Banyaknya Penduduk Usia 20 - 39 Tahun Dirinci Menurut Kecamatan, 2014 - 2016
Table Numbers of Population Aged 20 – 39 Years Old by Subdistrict, 2014 - 2016

Kecamatan *Subdistrict*	**2014**	**2015**	**2016**
(1)	(2)	(3)	(4)
1. SEKOTONG	20 371	20 918	23 148
2. LEMBAR	16 127	16 659	16 786
3. GERUNG	27 033	26 796	26 701
4. LABUAPI	22 063	22 382	21 872
5. KEDIRI	19 659	18 975	18 244
6. KURIPAN	12 342	12 427	12 369
7. NARMADA	31 923	31 445	30 066
8. LINGSAR	23 026	23 096	22 648
9. GUNUNGSARI	28 509	29 440	30 995
10. BATU LAYAR	16 450	17 565	19 013
Jumlah / *Total*	**217 503**	**219 703**	**221 842**

Sumber : Badan Pusat Statistik Kabupaten Lombok Barat
Source : BPS-Statistics of Lombok Barat Regency

https://lombokbaratkab.bps.go.id

Tabel 3.1.21 Banyaknya Penduduk Usia 40 - 64 Tahun Dirinci Menurut Kecamatan, 2014 - 2016
Table Numbers of Population Aged 40 – 64 Years Old by Subdistrict, 2014 - 2016

Kecamatan *Subdistrict*	**2014**	**2015**	**2016**
(1)	(2)	(3)	(4)
1. SEKOTONG	13 480	13 083	14 900
2. LEMBAR	10 663	11 696	12 083
3. GERUNG	17 854	19 877	20 322
4. LABUAPI	14 585	15 151	15 195
5. KEDIRI	12 996	12 412	12 252
6. KURIPAN	8 162	8 313	8 495
7. NARMADA	21 104	22 829	22 403
8. LINGSAR	15 224	16 561	16 667
9. GUNUNGSARI	18 856	18 075	19 529
10. BATU LAYAR	10 887	10 688	11 860
Jumlah / *Total*	**143 811**	**148 685**	**153 706**

Sumber : Badan Pusat Statistik Kabupaten Lombok Barat
Source : BPS-Statistics of Lombok Barat Regency

http://lombokbaratkab.bps.go.id

Tabel 3.1.22 **Banyaknya Penduduk Usia 10 - 64 Tahun Dirinci Menurut Kecamatan, 2014 - 2016**
Table ***Numbers of Population Aged 10 – 64 Years Old by Subdistrict, 2014 – 2016***

Kecamatan *Subdistrict*	**2014**	**2015**	**2016**
(1)	(2)	(3)	(4)
1. SEKOTONG	45 595	45 627	50 928
2. LEMBAR	36 069	37 502	38 104
3. GERUNG	60 400	62 000	62 314
4. LABUAPI	49 337	50 238	49 506
5. KEDIRI	43 965	45 027	43 624
6. KURIPAN	27 610	27 920	28 022
7. NARMADA	71 388	71 940	69 388
8. LINGSAR	51 498	52 071	51 514
9. GUNUNGSARI	63 786	64 751	68 703
10. BATU LAYAR	36 822	37 655	41 070
Jumlah / *Total*	**486 470**	**494 731**	**503 173**

Sumber : Badan Pusat Statistik Kabupaten Lombok Barat
Source : BPS-Statistics of Lombok Barat Regency

http://lombokbaratkab.bps.go.id

Tabel 3.1.23 **Persentase Penduduk Menurut Jenis Kelamin dan Status Perkawinan, 2015**
Table ***Percentage of Population by Sex and Marriage Status, 2015***

Status Penikahan *Marriage Status*	**Laki – Laki** *Male*	**Perempuan** *Female*	**Jumlah** *Total*
(1)	(2)	(3)	(4)
1. Belum Kawin	49,28	40,68	44,88
2. Kawin	48,68	48,75	48,72
3. Cerai Hidup	0,77	3,67	2,25
4. Cerai Mati	1,26	6,9	4,15
Jumlah / *Total*	**100,00**	**100,00**	**100,00**

Sumber : Badan Pusat Statistik Kabupaten Lombok Barat
Source : BPS-Statistics of Lombok Barat Regency

http://lombokbaratkab.bps.go.id

Tabel 3.1.24 **Persentase Wanita Menurut Usia Perkawinan Pertama, 2015**
Table ***Numbers and Percentage of Women by First Marriage Years, 2015***

Usia Perkawinan Pertama *First Marrige Years*	**Persentase** *Percentage*
(1)	(2)
1. < 16 Tahun	3,43
2. 16 – 19 Tahun	34,94
3. 20 – 29 Tahun	60,38
4. ≥ 30 Tahun	1,26
Jumlah / *Total*	**100,00**

Sumber : Badan Pusat Statistik Kabupaten Lombok Barat
Source : BPS-Statistics of Lombok Barat Regency

http://lombokbaratkab.bps.go.id

Tabel 3.1.25 Penduduk Kabupaten Lombok Barat Dirinci Menurut Kelompok Umur dan Jenis Kelamin, 2016
Table Population of Lombok Barat Regency by Aged Group and Sex, 2016

Kelompok Umur *Aged group*	**Laki-Laki** *Male*	**Perempuan** *Female*	**Jumlah** *Total*
(1)	(2)	(3)	(4)
0 – 4	33 897	32 393	66 290
5 – 9	33 080	31 684	64 764
10 – 14	32 523	30 803	63 326
15 – 19	33 104	31 195	64 299
20 – 24	29 033	29 973	59 006
25 – 29	26 851	30 427	57 278
30 – 34	24 638	29 497	54 135
35 – 39	23 868	27 555	51 423
40 – 44	21 414	23 297	44 711
45 – 49	18 122	19 094	37 216
50 – 54	14 463	15 502	29 965
55 – 59	11 220	12 460	23 680
60 – 64	8 747	9 387	18 134
65 – 69	6 064	6 644	12 708
70 – 74	4 117	4 801	8 918
75 +	4 072	5 207	9 279
Jumlah / *Total*	**325 213**	**339 919**	**665 132**

Sumber : Badan Pusat Statistik Kabupaten Lombok Barat
Source : BPS-Statistics of Lombok Barat Regency

http://lombokbratkab.bps.go.id

3.2 KETENAGAKERJAAN / *EMPLOYMENT*

Tabel 3.2.1 **Persentase Penduduk Usia 15 Tahun Keatas yang Bekerja Dirinci Menurut Lapangan Usaha Hasil Sakernas, 2013 - 2015**
Table ***Percentage Citizens Above 15 Years Aged Who Work by Sector Based on Sakernas Result, 2013 – 2015***

Lapangan Usaha *Business Field*	**2013**	**2014**	**2015**
(1)	(2)	(3)	(4)
1. Pertanian	33,33	35,18	32,09
2. Pertambangan	3,59	3,79	3,60
3. Industri	9,69	7,67	9,91
4. Listrik, Gas dan Air	0,05	0,05	0,29
5. Konstruksi	9,74	7,42	10,70
6. Perdagangan	21,80	20,64	21,80
7. Transportasi	4,22	3,13	2,65
8. Keuangan	1,55	1,39	0,94
9. Jasa	16,04	20,72	18,01
Jumlah / *Total*	**100,00**	**100,00**	**100,00**

Sumber : Badan Pusat Statistik Kabupaten Lombok Barat
Source : BPS-Statistics of Lombok Barat Regency

http://lombokbaratkab.bps.go.id

Tabel 3.2.2 Persentase Penduduk Usia 15 Tahun Keatas yang Bekerja Menurut Lapangan Usaha Dan Jenis Kelamin, 2015
Table Percentage of Population Above 15 Years Old Who Work by Sector Based and Sex, 2015

Lapangan Usaha *Business Field*	**Laki – Laki** *Male*	**Perempuan** *Female*	**Jumlah** *Total*
(1)	(2)	(3)	(4)
1. Pertanian	31,10	33,56	32,09
2. Pertambangan	4,15	2,79	3,60
3. Industri	8,14	12,53	9,91
4. Listrik, Gas dan Air	0,17	0,47	0,29
5. Konstruksi	17,79	0,21	10,70
6. Perdagangan	14,75	32,24	21,80
7. Transportasi	4,43	0,03	2,65
8. Keuangan	1,02	0,81	0,94
9. Jasa	18,44	17,37	18,01
10. Lainnya	31,10	33,56	32,09
Jumlah / *Total*	**100,00**	**100,00**	**100,00**

Sumber : Badan Pusat Statistik Kabupaten Lombok Barat
Source : BPS-Statistics of Lombok Barat Regency

http://lombokbaratkab.bps.go.i

Tabel 3.2.3 Jumlah Pencari Kerja yang Terdaftar dan Ditempatkan Menurut Tingkat Pendidikan dan Jenis Kelamin, 2016
Table Numbers of Job Seeker Registered and Employed by Education Level and Sex, 2016

Pendidikan *Education*	**Laki-Laki** *Male*		**Perempuan** *Female*		**Jumlah** *Total*	
	Terdaftar *Registered*	**Ditempatkan** *Employed*	**Terdaftar** *Registered*	**Ditempatkan** *Employed*	**Terdaftar** *Registered*	**Ditempatkan** *Employed*
(1)	(2)	(3)	(4)	(5)	(6)	(7)
1. Tidak Tamat SD	-	-	-	-	-	-
2. SD/Sederajat	3 475	3 402	200	194	3 675	3 596
3. SMP/Sederajat	709	696	148	110	857	806
4. SMA/Sederajat	525	433	139	63	664	496
5. D1 / D2	-	-	-	-	-	-
6. D3	13	1	27	1	40	67
7. S1/D IV	168	1	155	1	323	478
Jumlah / *Total*	**4 890**	**4 533**	**669**	**369**	**5 559**	**5 443**
2015	5 552	5 403	454	438	6 006	5 841
2014	4 033	3 708	736	495	4 769	4 203
2013	3 898	3 151	890	225	4 788	3 376
2012	3 917	3 192	623	230	4 540	3 422

Sumber : Dinas Tenaga Kerja Kabupaten Lombok Barat
Source : Labor Office of Lombok Barat Regency

http://lombokbaratkab.bps.go.id

Tabel 3.2.4 Jumlah Pencari Kerja yang Terdaftar dan Ditempatkan Menurut Bulan dan Jenis Kelamin, 2016
Table Numbers of Job Seeker Registered and Employed by Month and Sex, 2016

Bulan *Month*	Laki-Laki *Male*		Perempuan *Female*		Jumlah *Total*	
	Terdaftar *Registered*	Ditempatkan *Employed*	Terdaftar *Registered*	Ditempatkan *Employed*	Terdaftar *Registered*	Ditempatkan *Employed*
(1)	(2)	(3)	(4)	(5)	(6)	(7)
Januari / *January*	91	81	35	27	126	108
Februari / *February*	323	181	186	30	509	752
Maret / *March*	362	352	59	48	421	400
April / *April*	648	550	55	38	703	588
Mei / *May*	281	271	39	31	320	302
Juni / *June*	381	369	32	23	457	392
Juli / *July*	396	387	52	46	448	433
Agustus / *August*	462	483	42	30	504	468
September/*September*	535	528	37	23	572	551
Oktober / *October*	518	504	47	38	565	542
November/*November*	543	535	28	22	571	557
Desember / *December*	350	337	13	13	363	350
Jumlah / *Total*	**4 890**	**4 578**	**625**	**369**	**5 559**	**5 443**
2015	5 552	5 403	454	438	6 006	5 841
2014	4 031	3 722	736	486	4 767	4 208
2013	3 898	3 151	890	225	4 788	3 376
2012	3 917	3 192	623	230	4 540	3 422

Sumber : Dinas Tenaga Kerja Kabupaten Lombok Barat
Source : Labor Office of Lombok Barat Regency

http://lombokbaratkab.bps.go.id

Tabel 3.2.5 Jumlah Lowongan dan Pencari Kerja yang Telah Ditempatkan Menurut Lapangan Usaha dan Jenis Kelamin, 2016
Table Numbers of Vacancy and Job Seeker Employed by Sex and Work's Sector, 2016

Lapangan Usaha *Work's Sector*	Laki-Laki *Male*		Perempuan *Female*		Jumlah *Total*	
	Lowongan *Vacancy*	Ditempatkan *Employed*	Lowongan *Vacancy*	Ditempatkan *Employed*	Lowongan *Vacancy*	Ditempatkan *Employed*
(1)	(2)	(3)	(4)	(5)	(6)	(7)
1. Pertanian	6 732	4 422	-	-	6 732	4 422
2. Pertambangan	-	-	-	-	-	-
3. Industri	121	-	63	12	184	23
4. Listrik, Gas dan Air	-	-	-	-	-	-
5. Konstruksi	136	28	-	-	136	28
6. Perdagangan	-	-	-	-	-	-
7. Komunikasi	-	-	-	-	-	-
8. Keuangan	-	-	-	-	-	-
9. Jasa Lainnya	355	72	769	357	1 124	429
Jumlah / *Total*	**7 344**	**4 522**	**832**	**369**	**8 176**	**4 902**
2015	6 318	3 219	5 532	371	11 850	3 590
2014	6 180	3 722	9 500	486	15 680	4 208
2013	3 898	3 151	890	225	4 788	3 376
2012	7 397	3 192	900	230	8 297	3 422

Sumber : Dinas Tenaga Kerja Kabupaten Lombok Barat
Source : Labor Office of Lombok Barat Regency

http://lombokbaratkab.bps.go.id

Tabel 3.2.6 **Banyaknya Tenaga Kerja yang Belum Berpengalaman yang Terdaftar di Kantor Disnaker Kabupaten Lombok Barat Dirinci per Bulan dan Jenis Kelamin, 2016**
Table ***Numbers of Unexperienced Manpower Registered in The Manpower Office of Lombok Barat Regency by Month and Sex, 2016***

Bulan *Month*	**SD** *Primary School*		**SMP** *Junior High School*		**SMA** *Senior High School*	
	Laki-Laki *Male*	**Perempuan** *Female*	**Laki-Laki** *Male*	**Perempuan** *Female*	**Laki-Laki** *Male*	**Perempuan** *Female*
(1)	(2)	(3)	(4)	(5)	(6)	(7)
Januari / *January*	52	6	-	1	2	18
Februari / *February*	162	13	8	2	9	7
Maret / *March*	250	13	38	8	40	7
April / *April*	410	20	90	12	83	2
Mei / *May*	180	5	69	9	30	13
Juni / *June*	200	-	59	8	21	8
Juli / *July*	170	14	44	19	21	2
Agustus / *August*	240	11	61	7	50	10
September/*September*	361	11	71	10	45	8
Oktober / *October*	200	9	90	11	60	10
November/*November*	311	-	70	5	70	6
Desember / *December*	192	2	35	8	39	2
Jumlah / *Total*	**2 728**	**104**	**635**	**100**	**470**	**93**
2015	2 341	2 613	160	205	1 673	5 541
2014	3 646	449	47	21	170	69
2013	3 898	3 151	890	225	4 788	3 376
2012	3 232	230	36	7	404	142

Sumber : Dinas Tenaga Kerja Kabupaten Lombok Barat
Source : Labor Office of Lombok Barat Regency

Tabel 3.2.6 Lanjutan
Table Continued

Bulan *Month*	Diploma I/II		D III/Sarjana Muda		S I/D IV/Setara	
	Laki-Laki *Male*	Perempuan *Female*	Laki-Laki *Male*	Perempuan *Female*	Laki-Laki *Male*	Perempuan *Female*
(1)	(8)	(9)	(10)	(11)	(12)	(13)
Januari / *January*	-	-	1	-	3	-
Februari / *February*	-	-	-	-	139	138
Maret / *March*	-	-	3	7	4	4
April / *April*	-	-	-	-	-	-
Mei / *May*	-	-	-	4	-	-
Juni / *June*	-	-	-	-	3	6
Juli / *July*	-	-	-	1	3	-
Agustus / *August*	-	-	-	1	4	7
September/*September*	-	-	2	2	2	3
Oktober / *October*	-	-	4	-	2	-
November/*November*	-	-	-	1	4	2
Desember / *December*	-	-	2	1	-	-
Jumlah / *Total*	**-**	**-**	**12**	**17**	**164**	**160**
2015	-	-	12	18	164	160
2014	3	10	29	44	136	125
2013	6	4	130	207	286	336
2012	6	7	23	62	216	175

Sumber : Dinas Tenaga Kerja Kabupaten Lombok Barat
Source : Labor Office of Lombok Barat Regency

http://lombokbaratkab.bps.go.id

3.3 TRANSMIGRASI / *TRANSMIGRATION*

Tabel 3.3.1 Banyaknya Transmigrasi di Kabupaten Lombok Barat Menurut Daerah Asal Transmigran/Kecamatan, 2016
Table Numbers of Transmigration in Lombok Barat Regency by Origin/Subdistrict, 2016

Kecamatan *Subdistrict*	**Kepala Keluarga** *Family*	**Jiwa** *Female*
(1)	(2)	(3)
1. SEKOTONG	-	-
2. LEMBAR	-	-
3. GERUNG	2	7
4. LABUAPI	5	18
5. KEDIRI	2	6
6. KURIPAN	-	-
7. NARMADA	1	5
8. LINGSAR	-	-
9. GUNUNGSARI	-	-
10. BATU LAYAR	-	-
Jumlah / *Total*	**10**	**36**
2015	10	35
2014	4	12
2013	23	94
2012	35	128

Sumber : Dinas Tenaga Kerja Kabupaten Lombok Barat
Source : Labor Office of Lombok Barat Regency

http://lombokbaratkab.bps.go.id

Tabel 3.3.2 Banyaknya Transmigrasi di Kabupaten Lombok Barat Menurut Daerah Tujuan Penempatan, 2016
Table Numbers of Transmigration in Lombok Barat Regency by Destination, 2016

Daerah Tujuan *Destination*	**Kepala Keluarga** *Family*	**Jiwa** *Female*
(1)	(2)	(3)
1. PROV. KALIMANTAN TIMUR	-	-
2. PROV. KALIMANTAN BARAT	-	-
3. PROV. KALIMANTAN TENGAH	-	-
4. PROV. NTB (BIMA, SUMBAWA)	-	-
5. PROV. SULAWESI BARAT/TENGGARA	-	-
6. PROV. MALUKU UTARA	-	-
7. PROV. MALUKU TENGAH	-	-
8. PROV. SUMATERA SELATAN	-	-
9. PROV. SULAWESI TENGAH	10	36
Jumlah / *Total*	**10**	**36**
2015	10	35
2014	4	12
2013	23	94
2012	35	128

Sumber : Dinas Tenaga Kerja Kabupaten Lombok Barat
Source : Labor Office of Lombok Barat Regency

http://lombokbaratkab.bps.go.id

4 SOSIAL
SOCIAL

http://lombokbaratkab.bps.go.id

http://lombokbaratkab.bps.go.id

ULASAN

Selama manusia masih berinteraksi dengan yang lainnya maka permasalahan sosial akan selalu timbul. Permasalahan sosial sangatlah kompleks karena menyangkut banyak aspek dan manusia menjadi objeknya. Bukan hanya mengenai hubungan kemasyarakatan, sosial juga menyangkut dunia kebudayaan, pendidikan, kesehatan keagamaan, dan banyak aspek lainnya.

Maka bab ini akan membagi permasalahan sosial menjadi 4 sub bab yaitu pendidikan dan kebudayaan, kesehatan, agama dan sosial lainnya.

DESCRIPTION

As long as human being still interact with other, social problem will always occur. Social problems are very complex because influence many aspects are involve and human is the main object. Social is not just involving community relationship but also involves culture, education, health, religion and many more.

That's why This chapter will be devided into 4 sub chapters and they are Cultural and education, Health, Religion and other social affairs.

Pendidikan dan Kebudayaan

Sumber daya manusia yang mampu bersaing dalam era globalisasi adalah yang berkualitas. Salah satu upaya untuk meningkatkan kualitas intelegensi dan intelektual manusia adalah melalui pendidikan. Baik pendidikan formal maupun informal diharapkan mampu membangun moral dan kualitas bangsa.

Sub bab ini akan memberikan gambaran mengenai keadaan pendidikan di Kabupaten Lombok Barat terutama mengenai pendidikan formalnya.

Education and Culture

Qualified human resources is necessary to be able to survive in competition of globalization. One of the ways to improve intelegencial qualification is by educations. Weather formal or informal, education is expected to be able to build moral and behaviour of the nation.

The following sub chapter gives description on how educational condition in Lombok Barat Regency performed especially in Its formal educations.

http://lombokbaratkab.bps.go.id

Kesehatan dan Keluarga Berencana

Meningkatnya kemajuan teknologi dan pembangunan diharapkan mampu meningkatkan kualitas kesehatan penduduk secara signifikan dan mampu menurunkan angka kematian. Keadaan kesehatan mengenai banyaknya sarana kesehatan, jumlah tenaga kesehatan yang tersedia, jenis penyakit yang paling banyak menyerang di Kabupaten Lombok Barat selama setahun dapat dilihat dalam sub bab ini.

Kuantitas tidaklah berarti tanpa kualitas, itulah sebabnya memiliki anak – anak yang berkualitas namun sedikit akan lebih berarti dibandingkan dengan anak yang banyak namun tidak berkualitas. Keluarga Berencana dicanangkan selain untuk menekan laju pertumbuhan penduduk juga untuk meningkatkan kualitas kesejahteraan keluarga. Gambaran singkat mengenai Keluarga Berencana di Kabupaten Lombok Barat selama setahun dijelaskan dalam tabel-tabel di bab ini.

Health and Family Planning

The development of technology and development is expected to increase significant the humankind medical conditions and should decrease number of mortality. Health condition in Lombok Barat Regency, on Its medical resources, number of medical power, and type of deseases during the year are explained in the following chapters.

Quality would not be valuable without quantity, that's why having less qualified children is so much better than having many unqualified children. Family planning are programmed to control births and to increase the family's welfare and qualifications. Details on the family planning programme in Lombok Barat Regency described as the following tables in this chapter.

Agama

Perbedaan tidaklah menjadi penghalang dalam kehidupan sosial masyarakat, termasuk perbedaan agama. Di Kabupaten Lombok Barat pemeluk agama Islam memang menjadi mayoritas namun hal tersebut tidak menimbulkan adanya suatu konflik dengan pemeluk agama lain. Keanekaan

Religion

Differences is not the barriers in living within the society, not even difference in religion. Although Moslems hold major power in Lombok Barat Regency but this situation doesn't create any conflicts with other believers. Instead, the variety of religion strengthened the unity and toleration

http://lombokbaratkab.bps.go.id

agama yang ada justru mempererat rasa kebersamaan dan toleransi yang tinggi antar umat beragama.

Acara perang topat yang diadakan setiap tahunnya di Kecamatan Lingsar merupakan salah satu bukti nyata kerukunan antar umat beragama di Kabupaten Lombok Barat. Acara ini dipelopori oleh umat beragama Hindu untuk menghormati hari raya umat Islam. Beberapa hal yang berkaitan dengan keagamaan di Kabupaten Lombok Barat dijelaskan dalam sub bab berikut.

between believers.

Perang Topat Ceremony which are annually held in Lingsar Subdistrict is one of the proof about the harmony of differences in religion of Lombok Barat Regency. The ceremony is held by the Hindus to honor the Moslems. Several information about religion aspects are described in the following sub chapter.

Peradilan

Sub Bab Peradilan merupakan sub bab baru yang dihadirkan pada publikasi tahun ini. Tabel ini menyajikan beberapa hal yang menyangkut pengadilan agama Giri Menang di Kabupaten Lombok Barat.

Perkara perceraian yang telah diputuskan, jumlah perkara yang diputuskan dan beberapa hal lainnya yang menggambarkan kinerja peradilan Agama di Kabupaten Lombok Barat selama tahun 2011 – 2015 disajikan pada tabel- tabel berikut.

Justice

Court sub chapter is a new sub chapter that we presented in this year publication. The tables serve several activities obtained by The Giri menang Religion Court in Lombok Barat regency.

Devorces cases, number of cases solved and other achievement that would describe the Giri Menang Religion Court during 2011 – 2015 in Lombok Barat Region is served in the following tables.

http://lombokbaratkab.bps.go.i

Sosial Lainnya

Anak-anak terlantar, yatim piatu, gelandangan, PSK merupakan beberapa ekses dari permasalahan sosial. Untuk itu mutlak diperlukan adanya lembaga yang mengatur permasalahan sosial. Lembaga ini dapat menjadi wadah untuk mengatur, mengakomodasi, dan menata hal-hal yang berkaitan dengan kemasyarakatan.

Jumlah panti asuhan, karang Taruna, Bencana alam dan permasalahan sosial lainnya yang terjadi di Kabupaten Lombok Barat selama setahun dijelaskan dalam sub bab berikut.

Other Social

Abandoned children, orphans, homeless and even prostates are excess of social problems. Therefore a special place or foundation is needed to manage these problems. The foundation could manage, accommodate, and keep many society problems in order.

Number of orphan house, youth organizations, Natural disaster during the year, social welfare problems in Lombok Barat Regency are explained in this sub chapter.

http://lombokbaratkab.bps.go.id

Gambar 4.1 Banyaknya Guru dan Murid, 2012/2013 - 2015/2016
Picture Numbers of Teachers and Pupils, 2012/2013 - 2015/2016

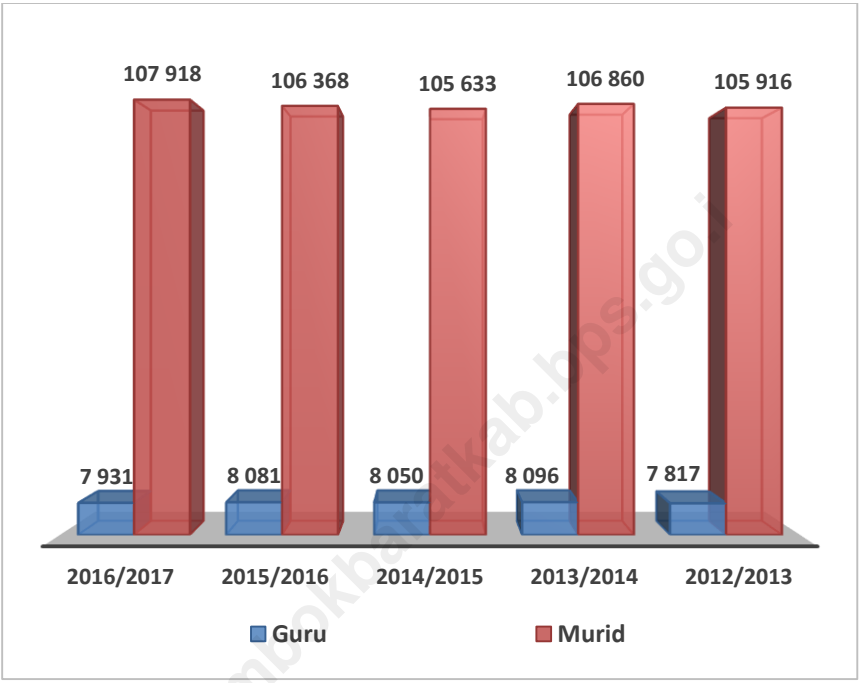

Sumber : Dinas Pendidikan dan Kebudayaan Kabupaten Lombok Barat
Source : Educational and Culture Office of Lombok Barat Regency

http://lombokbaratkab.bps.go.id

Gambar 4.2 **Rasio Kunjungan Pasien Puskesmas Menurut Kecamatan, 2016**
Picture ***Ratio of Patient to Visit Community Health Centre by Subdistrict, 2016***

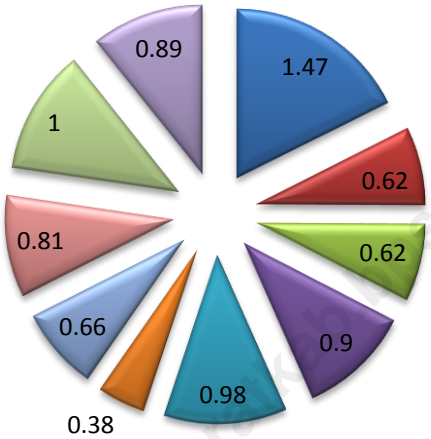

Sekotong Lembar Gerung Labuapi Kediri
Kuripan Narmada Lingsar Gunungsari Batu Layar

Sumber : Dinas Kesehatan Kabupaten Lombok Barat
Source : *Health Service Office of Lombok Barat Regency*

http://lombokbaratkab.bps.go.id

Gambar 4.3 Banyaknya Pemeluk Agama di Kabupaten Lombok Barat, 2016
Picture Number of Religious inLombok Barat Regency , 2016

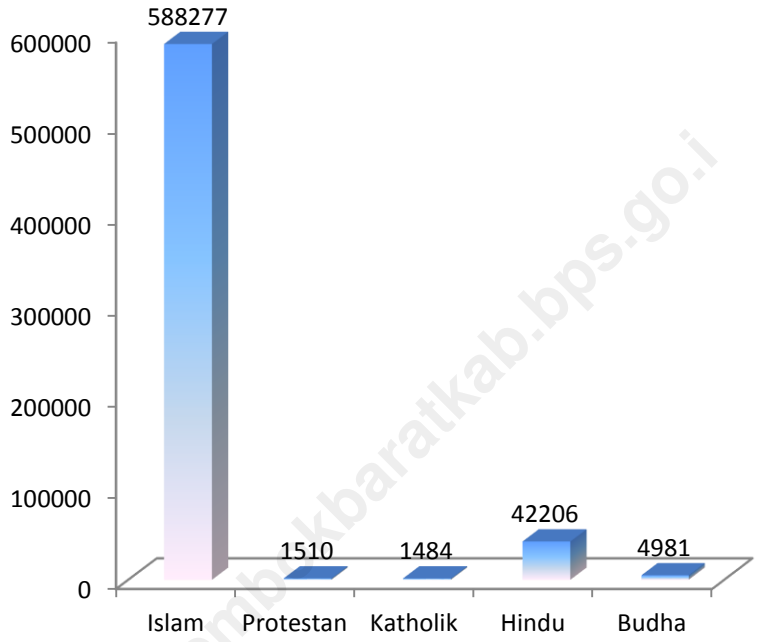

Sumber : Kantor Kementerian Agama Kabupaten Lombok Barat
Source : Religion Affairs Office of Lombok Barat Regency

http://lombokbaratkab.bps.go.id

Gambar 4.4 Banyaknya Perkara Perceraian yang Diputuskan di Pengadilan Agama Giri Menang per Kecamatan, 2016
Picture Number of Divorces Cases in Giri Menang Court by Subdistrict, 2016

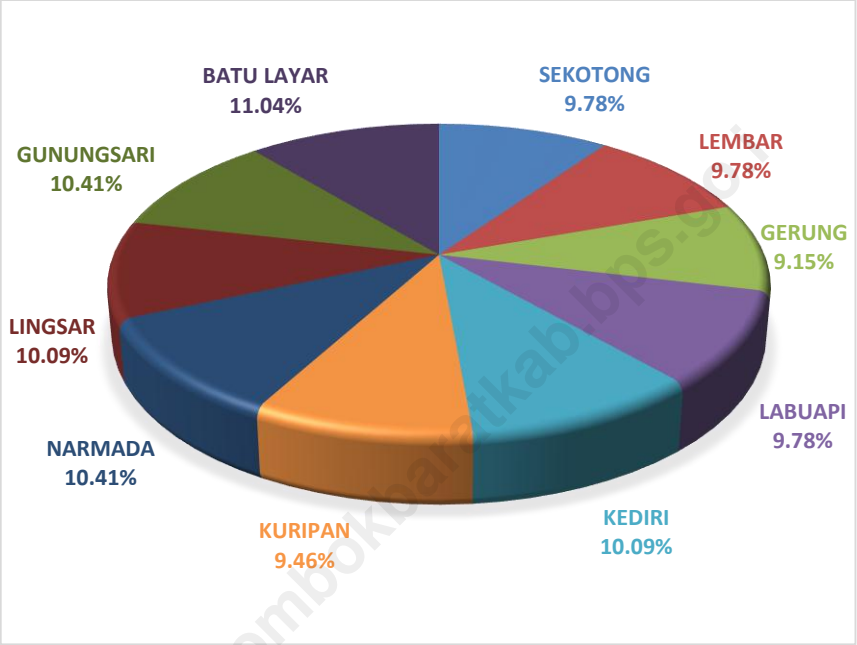

Sumber : Pengadilan Agama Giri Menang Lombok Barat
Source : Religious Courts of Giri Menang Lombok Barat

http://lombokbaratkab.bps.go.id

Gambar 4.5 Garis Kemiskinan di Kabupaten Lombok Barat, 2010 - 2016
Picture Poverty Line in Lombok Barat Regency, 2010 - 2016

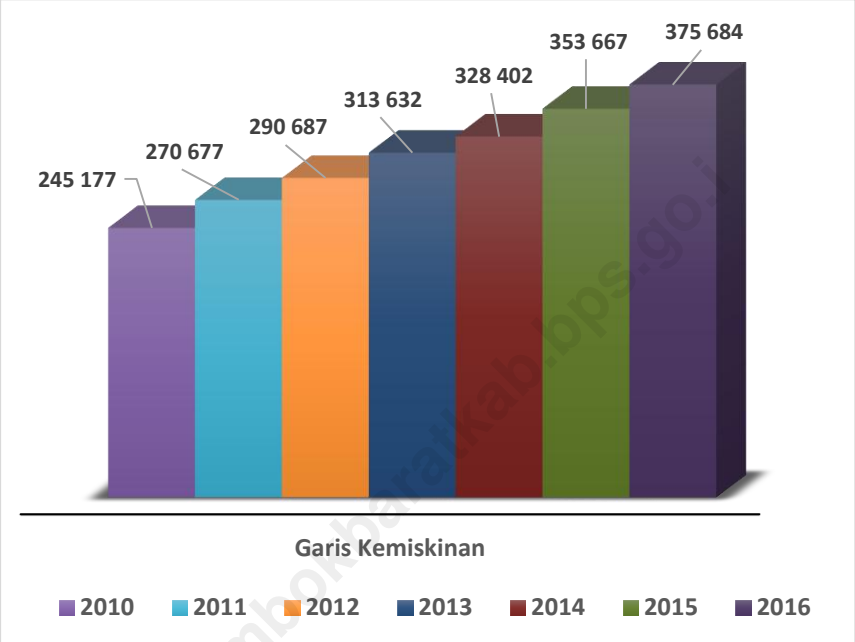

Sumber : BPS Kabupaten Lombok Barat
Source : BPS-Statistics of Lombok Barat Regency

http://lombokbaratkab.bps.go.id

Gambar 4.6 **Jumlah Korban Kekerasan Terhadap Perempuan dan Anak, 2016**
Picture ***Numbers of Violation Victim to Woman and Child, 2016***

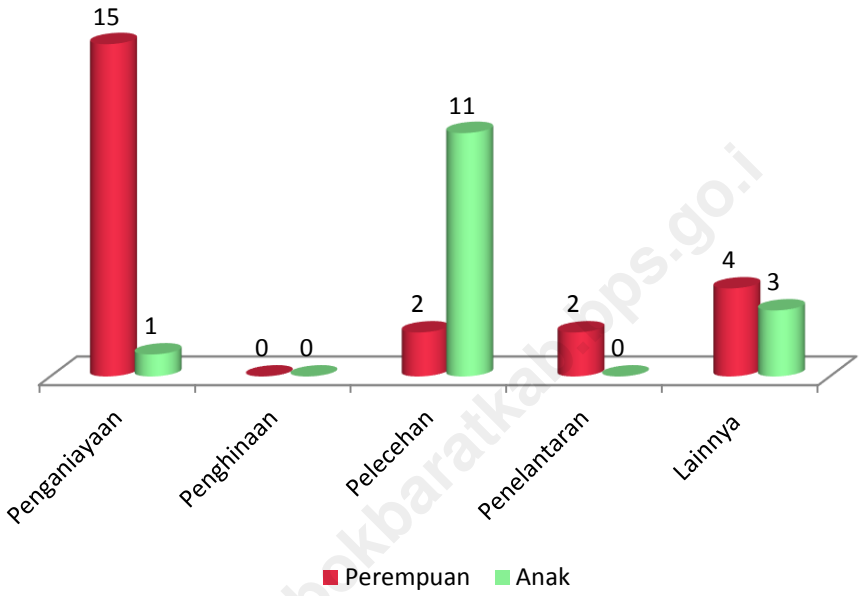

Sumber : Kepolisian Resort Lombok Barat
Source : *Police Resort of Lombok Barat Regency*

http://lombokbaratkab.bps.go.id

4.1 PENDIDIKAN / *EDUCATION*

Tabel 4.1.1 Banyaknya Sekolah, Guru dan Murid Menurut Jenis Sekolah dan Jenis Kelamin, 2016/2017
Table Numbers of School, Teachers and Pupils by Level of School and Sex, 2016/2017

Tingkat Pendidikan *Level of School*	**Sekolah**/*School*		**Guru PNS+Guru Tetap Yayasan**/*Teachers*	
	Negeri *Public*	**Swasta** *Private*	**Laki-Laki** *Male*	**Perempuan** *Female*
(1)	(2)	(3)	(4)	(5)
1. Taman Kanak Kanak *Kindergarten*	15	75	1	217
2. Sekolah Dasar *Primary School*	339	18	1 011	1 142
3. SLB *Special School*	2	1	16	21
4. SMP *Junior High School*	41	27	544	454
SATAP*	12	1		
SMPT*	9			
5. SMA *Senior High School*	15	14	304	266
6. SMK *Vocational High School*	14	18	410	244
Jumlah / *Total*	**447**	**154**	**2 286**	**2 344**
2015/2016	455	147	2 300	2 288
2014/2015	456	134	2 187	2 164
2013/2014	439	151	2 255	2 142
2012/2013	437	139	2 241	2 066

Sumber : Dinas Pendidikan dan Kebudayaan Kabupaten Lombok Barat
Source : Educational and Culture Office of Lombok Barat Regency
Keterangan: * Guru dan Siswa SMP termasuk SATAP dan SMPT

http://lombokbaratkab.bps.go.id

Tabel 4.1.1 Lanjutan
Table Continued

Tingkat Pendidikan *Level of School*	Guru Non PNS+Guru tidak Tetap Yayasan/*Teachers*		Murid/*Pupils*	
	Laki-Laki *Male*	Perempuan *Female*	Laki-Laki *Male*	Perempuan *Female*
(1)	(6)	(7)	(8)	(9)
1. Taman Kanak Kanak *Kindergarten*	6	129	2 587	2 539
2. Sekolah Dasar *Primary School*	683	913	29 856	34 401
3. SLB *Special School*	6	11	100	65
4. SMP *Junior High School*	311	348	10 128	9 155
5. SPDT				
6. SMPT				
7. SMA *Senior High School*	154	151	4 614	4 614
8. SMK *Vocational High School*	338	251	6 170	3 689
Jumlah / *Total*	**1 498**	**1 803**	**53 455**	**54 463**
2015/2016	1 628	1 865	56 459	49 909
2014/2015	1 715	1 984	56 277	49 356
2013/2014	1 791	1 908	56 583	50 277
2012/2013	1 704	1 806	56 104	49 812

Sumber : Dinas Pendidikan dan Kebudayaan Kabupaten Lombok Barat
Source : Educational and Culture Office of Lombok Barat Regency

http://lombokbaratkab.bps.go.id

Tabel 4.1.2 **Banyaknya Sekolah TK, Guru dan Murid Menurut Jenis Sekolah dan Jenis Kelamin per Kecamatan, 2016/2017**
Table ***Numbers of Kindergarten, Teachers and Pupils by Level of School and Sex Each Subdistrict, 2016/2017***

Kecamatan *Subdistrict*	**TK** *Kindergarten*		**Guru PNS+Guru Tetap Yayasan**/*Teachers*	
	Negeri *Public*	**Swasta** *Private*	**Laki-Laki** *Male*	**Perempuan** *Female*
(1)	(2)	(3)	(4)	(5)
1. SEKOTONG	1	1	1	5
2. LEMBAR	1	2	-	6
3. GERUNG	3	9	-	23
4. LABUAPI	1	9	-	27
5. KEDIRI	2	12	-	51
6. KURIPAN	1	5	-	6
7. NARMADA	1	17	-	41
8. LINGSAR	2	2	-	16
9. GUNUNGSARI	2	11	-	37
10. BATU LAYAR	1	7	-	5
Jumlah / *Total*	**15**	**75**	**1**	**217**
2015/2016	15	75	1	196
2014/2015	19	68	-	167
2013/2014	9	82	2	161
2012/2013	9	79	2	144

Sumber : Dinas Pendidikan dan Kebudayaan Kabupaten Lombok Barat
Source : Educational and Culture Office of Lombok Barat Regency

http://lombokbaratkab.bps.go.id

Tabel 4.1.2 Lanjutan
Table Continued

Kecamatan *Subdistrict*	**Guru Non PNS+Guru tidak Tetap Yayasan**/*Teachers*		**Murid**/*Pupils*	
	Laki-Laki *Male*	**Perempuan** *Female*	**Laki-Laki** *Male*	**Perempuan** *Female*
(1)	(6)	(7)	(8)	(9)
1. SEKOTONG	-	4	118	98
2. LEMBAR	-	9	124	123
3. GERUNG	-	13	360	328
4. LABUAPI	-	17	303	304
5. KEDIRI	-	7	379	428
6. KURIPAN	-	13	133	135
7. NARMADA	-	23	448	441
8. LINGSAR	-	3	124	158
9. GUNUNGSARI	-	7	357	326
10. BATU LAYAR	6	33	241	198
Jumlah / *Total*	**6**	**129**	**2 587**	**2 539**
2015/2016	7	134	2 397	2 300
2014/2015	6	158	2 207	2 154
2013/2014	2	169	2 241	2 192
2012/2013	1	158	2 043	1 987

Sumber : Dinas Pendidikan dan Kebudayaan Kabupaten Lombok Barat
Source : Educational and Culture Office of Lombok Barat Regency

http://lombokbaratkab.bps.go.i

Tabel 4.1.3 **Banyaknya Sekolah Dasar, Guru dan Murid Menurut Jenis Sekolah dan Jenis Kelamin per Kecamatan, 2016/2017**
Table ***Numbers of Primary School, Teachers and Pupils by Level of School and Sex Each Subdistrict, 2016/2017***

Kecamatan *Subdistrict*	**SD** *Primary School*		**Guru PNS+Guru Tetap Yayasan/***Teachers*	
	Negeri *Public*	**Swasta** *Private*	**Laki-Laki** *Male*	**Perempuan** *Female*
(1)	(2)	(3)	(4)	(5)
1. SEKOTONG	47	-	122	53
2. LEMBAR	29	1	93	52
3. GERUNG	44	-	109	141
4. LABUAPI	28	-	85	134
5. KEDIRI	26	2	65	127
6. KURIPAN	20	2	49	61
7. NARMADA	49	4	177	176
8. LINGSAR	32	5	120	112
9. GUNUNGSARI	38	2	118	192
10. BATU LAYAR	26	2	73	94
Jumlah / *Total*	**339**	**18**	**1 011**	**1 142**
2015/2016	339	15	1 074	1 166
2014/2015	339	14	1 042	1 093
2013/2014	331	14	1 086	1 115
2012/2013	332	11	1 096	1 098

Sumber : Dinas Pendidikan dan Kebudayaan Kabupaten Lombok Barat
Source : *Educational and Culture Office of Lombok Barat Regency*

http://lombokbaratkab.bps.go.id

Tabel 4.1.3 Lanjutan
Table Continued

Kecamatan *Subdistrict*	**Guru Non PNS+Guru Tidak Tetap Yayasan**/*Teachers*		**Murid**/*Pupils*	
	Laki-Laki *Male*	**Perempuan** *Female*	**Laki-Laki** *Male*	**Perempuan** *Female*
(1)	(6)	(7)	(8)	(9)
1. SEKOTONG	115	96	847	3 893
2. LEMBAR	49	84	2 704	2 698
3. GERUNG	76	107	4 592	4 393
4. LABUAPI	42	65	3 050	3 149
5. KEDIRI	60	98	3 123	3 059
6. KURIPAN	38	69	2 395	2 430
7. NARMADA	100	171	5 060	5 017
8. LINGSAR	59	61	3 305	3 277
9. GUNUNGSARI	80	88	4 022	4 014
10. BATU LAYAR	64	74	758	2 471
Jumlah / *Total*	**683**	**913**	**29 856**	**34 401**
2015/2016	676	865	33 556	30 871
2014/2015	739	948	34 291	31 308
2013/2014	743	929	34 276	31 810
2012/2013	734	928	34 535	31 740

Sumber : Dinas Pendidikan dan Kebudayaan Kabupaten Lombok Barat
Source : Educational and Culture Office of Lombok Barat Regency

http://lombokbaratkab.bps.go.i

Tabel 4.1.4 Jumlah Siswa SD/SDLB/MI dan APK per Kecamatan Tahun Ajaran 2016/2017
Table Numbers of Primary School Pupils and GER by Subdistrict 2016/2017

Kecamatan *Subdistrict*	**Murid** / *Pupils*				**APK** *GER*
	SD/ SDLB	MI	Salafiah/ Paket A	Jumlah	
(1)	(2)	(3)	(4)	(5)	(6)
1. SEKOTONG	4 740	1 087	-	5 827	72,81
2. LEMBAR	5 402	989	-	6 391	114,49
3. GERUNG	8 985	821	-	9 806	117,86
4. LABUAPI	6 199	1 450	-	7 649	104,67
5. KEDIRI	6 182	887	255	7 324	109,97
6. KURIPAN	4 825	442	-	5 267	126,13
7. NARMADA	10 077	1 637	-	11 714	113,34
8. LINGSAR	6 582	1 764	-	8 346	110,00
9. GUNUNGSARI	8 036	1 199	-	9 235	96,27
10. BATU LAYAR	3 229	736	-	3 965	70,19
Jumlah / *Total*	**64 257**	**11 012**	**255**	**75 524**	**103,16**

Sumber : Dinas Pendidikan dan Kebudayaan Kabupaten Lombok Barat
Source : Educational and Culture Office of Lombok Barat Regency

http://lombokbaratkab.bps.go.id

Tabel 4.1.5 **Jumlah Siswa SD/SLB/MI Usia 7 – 12 Tahun dan APM per Kecamatan Tahun Ajaran 2016/2017**
Table ***Numbers of Primary School Pupils Aged 7 – 12 Years Old and NER by Subdistrict 2016/2017***

Kecamatan *Subdistrict*	**Murid** / *Pupils* (7 – 12)				**APM** *NER*
	SD/ SDLB	MI	Salafiah/ Paket A	Jumlah	
(1)	(2)	(3)	(4)	(5)	(6)
1. SEKOTONG	4 467	1 050	-	5 517	68,94
2. LEMBAR	5 211	966	-	6 177	110,66
3. GERUNG	8 774	810	-	9 584	115,19
4. LABUAPI	6 006	1 406	-	7 412	101,42
5. KEDIRI	6 003	850	115	6 968	104,62
6. KURIPAN	4 689	427	-	5 116	122,51
7. NARMADA	9 748	1 600	-	11 348	109,80
8. LINGSAR	6 326	1 696	-	8 022	105,73
9. GUNUNGSARI	7 728	1 179	-	8 907	92,85
10. BATU LAYAR	3 026	702	-	3 728	65,99
Jumlah / *Total*	**61 978**	**10 686**	**115**	**72 779**	**99,41**

Sumber : Dinas Pendidikan dan Kebudayaan Kabupaten Lombok Barat
Source : *Educational and Culture Office of Lombok Barat Regency*

http://lombokbaratkab.bps.go.id

Tabel 4.1.6 **Banyaknya SMP, Guru dan Murid Menurut Jenis Sekolah dan Jenis Kelamin per Kecamatan, 2016/2017**
Table ***Numbers of Junior High School, Teachers and Pupils by Level of School and Sex Each Subdistrict, 2016/2017***

Kecamatan *Subdistrict*	**SMP*** *Junior High School*		**Guru PNS+Guru Tetap Yayasan**/*Teachers*	
	Negeri *Public*	**Swasta** *Private*	**Laki-Laki** *Male*	**Perempuan** *Female*
(1)	(2)	(3)	(4)	(5)
1. SEKOTONG	9	1	47	12
2. LEMBAR	6	2	31	21
3. GERUNG	5	5	91	82
4. LABUAPI	3	2	48	51
5. KEDIRI	3	5	54	35
6. KURIPAN	5	1	41	34
7. NARMADA	7	5	86	65
8. LINGSAR	7	2	73	65
9. GUNUNGSARI	7	4	49	55
10. BATU LAYAR	3	1	24	34
Jumlah / *Total*	**55**	**28**	**544**	**454**
2015/2016	40	24	538	456
2014/2015	38	21	471	421
2013/2014	38	21	475	415
2012/2013	38	17	436	385

Sumber : Dinas Pendidikan dan Kebudayaan Kabupaten Lombok Barat
Source : *Educational and Culture Office of Lombok Barat Regency*
Keterangan: * SATAP dan SMPT dihitung hanya sekolah induknya saja

http://lombokbaratkab.bps.go.id

Tabel 4.1.6 Lanjutan
Table Continued

Kecamatan *Subdistrict*	Guru Non PNS+Guru Tidak Tetap Yayasan/*Teachers*		Murid/*Pupils*	
	Laki-Laki *Male*	Perempuan *Female*	Laki-Laki *Male*	Perempuan *Female*
(1)	(6)	(7)	(8)	(9)
1. SEKOTONG	52	35	866	839
2. LEMBAR	54	36	742	682
3. GERUNG	44	55	1 630	1 443
4. LABUAPI	14	29	924	750
5. KEDIRI	23	36	734	695
6. KURIPAN	25	32	709	737
7. NARMADA	31	54	1 617	1 422
8. LINGSAR	28	37	1 673	1 388
9. GUNUNGSARI	27	28	887	827
10. BATU LAYAR	13	6	346	372
Jumlah / *Total*	**311**	**348**	**10 128**	**9 155**
2015/2016	301	340	9 086	7 824
2014/2015	347	350	8 626	7 457
2013/2014	394	326	8 950	7 920
2012/2013	373	339	9 480	8 541

Sumber : Dinas Pendidikan dan Kebudayaan Kabupaten Lombok Barat
Source : Educational and Culture Office of Lombok Barat Regency

http://lombokbaratkab.bps.go.i

Tabel 4.1.7 Jumlah Siswa SMP/ SATAP/ SMPT/ SMPLB /MTs/Sederajat dan APK per Kecamatan Tahun Ajaran 2016/2017
Table Numbers of Junior High School Pupils and GER by Subdistrict 2016/2017

Kecamatan *Subdistrict*	**Murid** / *Pupils*				**APK** *GER*
	SMP/ SATAP/ SMPT/ SMPLB	MTs	Salafiyah Wustha/ Paket B	Jumlah	
(1)	(2)	(3)	(4)	(5)	(6)
1. SEKOTONG	1 705	1 247	-	2 952	91,31
2. LEMBAR	1 424	814	-	2 238	83,29
3. GERUNG	3 073	2 288	200	5 561	124,07
4. LABUAPI	1 674	1 280	-	2 954	84,58
5. KEDIRI	1 429	4 123	963	6 515	150,5
6. KURIPAN	1 446	851	-	2 297	113,1
7. NARMADA	3 039	2 917	-	5 956	112,38
8. LINGSAR	3 061	829	-	3 890	109,02
9. GUNUNGSARI	1 714	3 338	-	5 052	95,79
10. BATU LAYAR	718	1 061	-	1 779	65,4
Jumlah / *Total*	**19 283**	**18 748**	**1 163**	**39 194**	**105,6**

Sumber : Dinas Pendidikan dan Kebudayaan Kabupaten Lombok Barat
Source : Educational and Culture Office of Lombok Barat Regency

http://lombokbaratkab.bps.go.i

Tabel 4.1.8 Jumlah Siswa SMP/ SATAP/ SMPT/ SMPLB /MTs/Sederajat Usia 13 – 15 Tahun dan APM per Kecamatan Tahun Ajaran 2016/2017
Table Numbers of Junior High School Pupils Aged 13 – 15 Years Old and NER by Subdistrict 2016/2017

Kecamatan *Subdistrict*	**Murid** / *Pupils* (13 – 15)				**APM** *NER*
	SMP/ SATAP/ SMPT/ SMPLB	MTs	Salafiyah Wustha/ Paket B	Jumlah	
(1)	(2)	(3)	(4)	(5)	(6)
1. SEKOTONG	1 434	962	-	2 396	74,11
2. LEMBAR	1 249	652	-	1 901	70,75
3. GERUNG	2 564	1 701	-	4 265	95,16
4. LABUAPI	1 390	1 055	-	2 445	70,01
5. KEDIRI	1 205	3 194	963	5 362	123,86
6. KURIPAN	1 192	700	-	1 892	93,16
7. NARMADA	2 453	2 303	-	4 756	89,74
8. LINGSAR	2 292	692	-	2 984	83,63
9. GUNUNGSARI	1 449	2 724	-	4 173	79,12
10. BATU LAYAR	648	878	-	1 526	56,1
Jumlah / *Total*	**15 876**	**14 861**	**963**	**31 700**	**85,41**

Sumber : Dinas Pendidikan dan Kebudayaan Kabupaten Lombok Barat
Source : Educational and Culture Office of Lombok Barat Regency

http://lombokbaratkab.bps.go.id

Tabel 4.1.9 Banyaknya SMA, Guru dan Murid Menurut Jenis Sekolah dan Jenis Kelamin per Kecamatan, 2016/2017
Table Numbers of Senior High School, Teachers and Pupils by Level of School and Sex Each Subdistrict, 2016/2017

Kecamatan *Subdistrict*	**SMA/SMALB** *Senior High School*		**Guru PNS+Guru Tetap Yayasan**/*Teachers*	
	Negeri *Public*	**Swasta** *Private*	**Laki-Laki** *Male*	**Perempuan** *Female*
(1)	(2)	(3)	(4)	(5)
1. SEKOTONG	1	2	32	22
2. LEMBAR	3	-	18	14
3. GERUNG	2	1	31	41
4. LABUAPI	2	1	32	30
5. KEDIRI	1	2	23	17
6. KURIPAN	1	-	15	18
7. NARMADA	2	3	56	45
8. LINGSAR	1	1	27	25
9. GUNUNGSARI	1	2	45	35
10. BATU LAYAR	1	2	25	19
Jumlah / *Total*	**15**	**14**	**304**	**266**
2015/2016	15	13	302	256
2014/2015	14	11	262	231
2013/2014	15	14	270	235
2012/2013	13	13	260	198

Sumber : Dinas Pendidikan dan Kebudayaan Kabupaten Lombok Barat
Source : Educational and Culture Office of Lombok Barat Regency

http://lombokbaratkab.bps.go.id

Tabel 4.1.9 Lanjutan
Table Continued

Kecamatan *Subdistrict*	Guru Non PNS+Guru Tidak Tetap Yayasan/*Teachers*		Murid/*Pupils*	
	Laki-Laki *Male*	Perempuan *Female*	Laki-Laki *Male*	Perempuan *Female*
(1)	(6)	(7)	(8)	(9)
1. SEKOTONG	9	6	220	256
2. LEMBAR	22	17	436	349
3. GERUNG	21	27	703	826
4. LABUAPI	11	15	303	341
5. KEDIRI	17	19	202	248
6. KURIPAN	8	8	284	278
7. NARMADA	24	36	1 300	1 266
8. LINGSAR	17	4	463	322
9. GUNUNGSARI	10	6	525	542
10. BATU LAYAR	15	13	178	186
Jumlah / *Total*	**154**	**151**	**4 614**	**4 614**
2015/2016	140	139	4 269	4 468
2014/2015	139	150	3 905	3 847
2013/2014	205	164	4 146	4 016
2012/2013	163	112	3 604	3 531

Sumber : Dinas Pendidikan dan Kebudayaan Kabupaten Lombok Barat
Source : Educational and Culture Office of Lombok Barat Regency

http://lombokbaratkab.bps.go.i

Tabel 4.1.10 Jumlah Siswa SMA/SMALB/SMK/MA/SLB/Paket C dan APK per Kecamatan Tahun Ajaran 2016/2017
Table Numbers of Senior High School Pupils and GER by Subdistrict 2016/2017

Kecamatan *Subdistrict*	**Murid** / *Pupils*					**APK** *GER*
	SMA/ SMALB	SMK	MA	PAKET C	JUMLAH	
(1)	(2)	(3)	(4)	(5)	(6)	(7)
1. SEKOTONG	476	548	461	-	1 485	49,25
2. LEMBAR	785	397	554	-	1 736	73
3. GERUNG	1 529	1 441	1 915	220	5 105	111,41
4. LABUAPI	644	2 280	870	-	3 794	106,22
5. KEDIRI	450	714	2 492	165	3 821	94,35
6. KURIPAN	562	524	439	-	1 525	74,5
7. NARMADA	2 566	718	1 484	-	4 768	100,85
8. LINGSAR	785	1 778	385	-	2 948	87,9
9. GUNUNGSARI	1 067	759	2 058	-	3 884	83,87
10. BATU LAYAR	364	700	692	-	1 756	69
Jumlah / *Total*	**9 228**	**9 859**	**11 350**	**385**	**30 822**	**88,31**

Sumber : Dinas Pendidikan dan Kebudayaan Kabupaten Lombok Barat
Source : Educational and Culture Office of Lombok Barat Regency

http://lombokbaratkab.bps.go.id

Tabel 4.1.11 **Jumlah Siswa SMA/SMALB/SMK/MA/SLB/Paket C Usia 16 – 18 Tahun dan APM per Kecamatan Tahun Ajaran 2016/2017**
Table ***Numbers of Senior High School Pupils Aged 16 – 18 Years Old and NER by Subdistrict 2016/2017***

Kecamatan *Subdistrict*	**Murid** / *Pupils* (16 – 18)					**APM** *NER*
	SMA/ SMALB	SMK	MA	PAKET C	JUMLAH	
(1)	(2)	(3)	(4)	(5)	(6)	(7)
1. SEKOTONG	372	498	432	-	1 302	43,18
2. LEMBAR	655	381	496	-	1 532	64,42
3. GERUNG	1 331	1 262	1 654	-	4 247	92,69
4. LABUAPI	566	1 893	774	-	3 233	90,51
5. KEDIRI	380	606	2 325	-	3 311	81,75
6. KURIPAN	499	474	401	-	1 374	67,12
7. NARMADA	1 923	531	1 376	-	3 830	81,01
8. LINGSAR	637	1 450	367	-	2 454	73,17
9. GUNUNGSARI	822	593	1 802	-	3 217	69,47
10. BATU LAYAR	270	613	625	-	1 508	59,25
Jumlah / *Total*	**7 455**	**8 301**	**10 252**	**-**	**26 008**	**74,52**

Sumber : Dinas Pendidikan dan Kebudayaan Kabupaten Lombok Barat
Source : *Educational and Culture Office of Lombok Barat Regency*

http://lombokbaratkab.bps.go.id

Tabel 4.1.12 **Banyaknya SMK, Guru dan Murid Menurut Jenis Sekolah dan Jenis Kelamin per Kecamatan, 2016/2017**
Table ***Numbers of* Vocational High School*, Teachers and Pupils by Level of School and Sex Each Subdistrict, 2016/2017***

Kecamatan *Subdistrict*	**SMK** *Skilled Majoring High School*		**Guru PNS+Guru Tetap Yayasan**/*Teachers*	
	Negeri *Public*	**Swasta** *Private*	**Laki-Laki** *Male*	**Perempuan** *Female*
(1)	(2)	(3)	(4)	(5)
1. SEKOTONG	2	-	10	1
2. LEMBAR	1	1	19	7
3. GERUNG	2	6	73	40
4. LABUAPI	1	3	40	31
5. KEDIRI	1	5	47	15
6. KURIPAN	2	1	67	40
7. NARMADA	1	4	42	31
8. LINGSAR	2	4	78	43
9. GUNUNGSARI	1	3	29	28
10. BATU LAYAR	1	-	5	8
Jumlah / *Total*	**14**	**27**	**410**	**244**
2015/2016	14	26	369	197
2014/2015	14	24	398	232
2013/2014	14	24	403	195
2012/2013	13	18	262	152

Sumber : Dinas Pendidikan dan Kebudayaan Kabupaten Lombok Barat
Source : *Educational and Culture Office of Lombok Barat Regency*

http://lombokbaratkab.bps.go.id

Tabel 4.1.12 Lanjutan
Table Continued

Kecamatan *Subdistrict*	Guru Non PNS+Guru Tidak Tetap Yayasan/*Teachers*		Murid/*Pupils*	
	Laki-Laki *Male*	Perempuan *Female*	Laki-Laki *Male*	Perempuan *Female*
(1)	(6)	(7)	(8)	(9)
1. SEKOTONG	28	16	303	245
2. LEMBAR	17	11	282	115
3. GERUNG	60	41	849	592
4. LABUAPI	6	18	1 678	602
5. KEDIRI	45	35	370	344
6. KURIPAN	58	53	311	213
7. NARMADA	37	21	469	249
8. LINGSAR	36	25	1 018	760
9. GUNUNGSARI	28	11	440	319
10. BATU LAYAR	23	20	450	250
Jumlah / *Total*	**338**	**251**	**6 170**	**3 689**
2015/2016	425	315	6 130	3 427
2014/2015	365	275	5 820	3 142
2013/2014	340	235	5 549	2 907
2012/2013	337	187	5 027	2 591

Sumber : Dinas Pendidikan dan Kebudayaan Kabupaten Lombok Barat
Source : Educational and Culture Office of Lombok Barat Regency

http://lombokbaratkab.bps.go.i

Tabel 4.1.13 **Jumlah Siswa Putus Sekolah Tingkat SD/MI, SMP/MTS dan SMA/SMK/MA Menurut Jenis Kelamin per Kecamatan, 2016/2017**
Table ***Numbers of Drop Out Student Based on Primary, Junior and Senior High School by Sex and Subdistrict, 2016/2017***

Kecamatan *Subdistrict*	**SD/MI** *Primary School*		**SMP/ MTs** *Junior High School*		**SMA/SMK/MA** *Senior High School*	
	Laki-Laki *Male*	**Perempuan** *Female*	**Laki-Laki** *Male*	**Perempuan** *Female*	**Laki-Laki** *Male*	**Perempuan** *Female*
(1)	(2)	(3)	(4)	(5)	(6)	(7)
1. SEKOTONG	7	7	16	13	-	-
2. LEMBAR	7	4	8	3	2	4
3. GERUNG	5	6	11	6	3	8
4. LABUAPI	1	3	-	-	1	-
5. KEDIRI	5	2	7	2	1	-
6. KURIPAN	5	2	3	12	4	1
7. NARMADA	4	3	12	7	2	1
8. LINGSAR	7	8	1	3	1	-
9. GUNUNGSARI	7	3	6	-	9	-
10. BATU LAYAR	3	1	-	-	19	2
Jumlah / *Total*	**51**	**39**	**64**	**46**	**42**	**16**

Sumber : Dinas Pendidikan dan Kebudayaan Kabupaten Lombok Barat
Source : *Educational and Culture Office of Lombok Barat Regency*

http://lombokbaratkab.bps.go.id

Tabel 4.1.14 **Banyaknya Sekolah SLB, Guru dan Murid Menurut Jenis Kelamin dan Kecamatan, 2016/2017**
Table ***Numbers of Handicap School, Teachers and Pupils by Sex and Subdistrict, 2016/2017***

Kecamatan *Subdistrict*	**SLB** *Handicaps School*		**Guru**/*Teachers*		**Murid**/*Pupils*	
	Negeri *Public*	**Swasta** *Private*	**Laki-Laki** *Male*	**Perempuan** *Female*	**Laki-Laki** *Male*	**Perempuan** *Female*
(1)	(2)	(3)	(4)	(5)	(6)	(7)
1. SEKOTONG	-	-	-	-	-	-
2. LEMBAR	-	-	-	-	-	-
3. GERUNG	1	-	4	5	33	20
4. LABUAPI	-	-	-	-	-	-
5. KEDIRI	-	-	-	-	-	-
6. KURIPAN	-	-	-	-	-	-
7. NARMADA	-	-	-	-	-	-
8. LINGSAR	1	-	9	15	52	37
9. GUNUNGSARI	-	-	-	-	-	-
10. BATU LAYAR	-	1	3	1	15	8
Jumlah / *Total*	**2**	**1**	**16**	**21**	**100**	**65**
2015/2016	2	1	16	25	82	62
2014/2015	2	1	8	16	63	46
2013/2014	2	1	11	21	67	47
2012/2013	2	-	13	29	61	31

Sumber : Dinas Pendidikan dan Kebudayaan Kabupaten Lombok Barat
Source : *Educational and Culture Office of Lombok Barat Regency*

http://lombokbaratkab.bps.go.id

4.2 KESEHATAN / *HEALTH*

Tabel 4.2.1 Banyaknya Rumah Sakit dan Unit Pelayanan Kesehatan Lainnya per Kecamatan, 2016
Table Numbers of Hospitals and Other Health Clinics by Subdistrict, 2016

Kecamatan *Subdistrict*	Rumah Sakit *Hospital*				Puskesmas *Community Health Centre*	Pusling *Mobile CHC*	Pustu *CHC Supporting Unit*
	Umum *Public*	Jiwa *Mental*	Kusta *Lepracy*	Bersalin *Birth*			
(1)	(2)	(3)	(4)	(5)	(6)	(7)	(8)
1. SEKOTONG	-	-	-	-	2	3	6
2. LEMBAR	-	-	-	-	1	1	5
3. GERUNG	1	-	-	-	2	3	10
4. LABUAPI	-	-	-	-	2	2	5
5. KEDIRI	-	-	-	-	2	3	4
6. KURIPAN	-	-	-	-	1	1	5
7. NARMADA	-	-	-	-	2	3	7
8. LINGSAR	-	-	-	-	2	2	6
9. GUNUNGSARI	-	-	-	-	2	3	8
10. BATU LAYAR	-	-	-	-	1	1	3
Jumlah / *Total*	**1**	**-**	**-**	**-**	**17**	**22**	**59**
2015	1	-	-	-	17	22	59
2014	1	-	-	-	17	22	59
2013	1	-	-	-	16	18	57
2012	1	-	-	-	16	17	57

Sumber : Dinas Kesehatan Kabupaten Lombok Barat
Source : Health Service Office of Lombok Barat Regency

https://lombokbaratkab.bps.go.id

Tabel 4.2.2 Banyaknya Sarana Pelayanan Kesehatan Dirinci Menurut Kecamatan, 2016
Table Number of Health Services Clinincs by Subdistrict, 2016

Kecamatan *Subdistrict*	**Puskesmas** *Community Health Centre*	**Pustu** *CHC Supporting Unit*	**Polindes** *Village Clinics*
(1)	(2)	(3)	(4)
1. SEKOTONG	2	6	12
2. LEMBAR	1	5	10
3. GERUNG	2	10	14
4. LABUAPI	2	5	11
5. KEDIRI	2	4	9
6. KURIPAN	1	5	6
7. NARMADA	2	7	21
8. LINGSAR	2	6	14
9. GUNUNGSARI	2	8	15
10. BATU LAYAR	1	3	8
Jumlah / *Total*	**17**	**59**	**120**

Sumber : Dinas Kesehatan Kabupaten Lombok Barat
Source : Health Service Office of Lombok Barat Regency

http://lombokbaratkab.bps.go.id

Tabel 4.2.3 Jumlah Sarana Kesehatan yang Mempunyai Fasilitas Rawat Inap Menurut Kecamatan, 2016
Table Number of Health Services Which Have Stay Care Fasilities by Subdistrict, 2016

Kecamatan *Subdistrict*	**Puskesmas** *Community Health Centre*	**Pustu** *CHC Supporting Unit*	**Jumlah** *Total*
(1)	(2)	(3)	(4)
1. SEKOTONG	1	-	1
2. LEMBAR	-	-	-
3. GERUNG	1	-	1
4. LABUAPI	-	-	-
5. KEDIRI	1	-	1
6. KURIPAN	-	-	-
7. NARMADA	1	-	1
8. LINGSAR	-	-	-
9. GUNUNGSARI	1	-	1
10. BATU LAYAR	-	-	-
Jumlah / *Total*	**5**	-	**5**

Sumber : Dinas Kesehatan Kabupaten Lombok Barat
Source : Health Service Office of Lombok Barat Regency

https://lombokbaratkab.bps.go.id

Tabel 4.2.4 Jumlah Sarana Kesehatan yang Mempunyai Fasilitas Pelayanan Kesehatan Reproduksi Menurut Kecamatan, 2016
Table Number of Health Services Which Have Reproduction Healthy Fasilities by Subdistrict, 2016

Kecamatan *Subdistrict*	**Puskesmas** *Community Health Centre*	**Pustu** *CHC Supporting Unit*	**Jumlah** *Total*
(1)	(2)	(3)	(4)
1. SEKOTONG	2	-	2
2. LEMBAR	1	-	1
3. GERUNG	2	-	2
4. LABUAPI	2	-	2
5. KEDIRI	2	-	2
6. KURIPAN	1	-	1
7. NARMADA	2	-	2
8. LINGSAR	2	-	2
9. GUNUNGSARI	2	-	2
10. BATU LAYAR	1	-	1
Jumlah / *Total*	**17**	-	**17**

Sumber : Dinas Kesehatan Kabupaten Lombok Barat
Source : Health Service Office of Lombok Barat Regency

http://lombokbaratkab.bps.go.id

Tabel 4.2.5 Jumlah Sarana Kesehatan yang Mempunyai Fasilitas Pelayanan Kesehatan Reproduksi Remaja Menurut Kecamatan, 2016
Table Number of Health Services Which Have Young Reproduction Healthy Fasilities by Subdistrict, 2016

Kecamatan *Subdistrict*	**Puskesmas** *Community Health Centre*	**Pustu** *CHC Supporting Unit*	**Polindes** *Village Clinics*	**Jumlah** *Total*
(1)	(2)	(3)	(4)	(5)
1. SEKOTONG	1	-	-	1
2. LEMBAR	-	-	-	-
3. GERUNG	1	-	-	1
4. LABUAPI	-	-	-	-
5. KEDIRI	1	-	-	1
6. KURIPAN	-	-	-	-
7. NARMADA	1	-	-	1
8. LINGSAR	-	-	-	-
9. GUNUNGSARI	1	-	-	1
10. BATU LAYAR	-	-	-	-
Jumlah / *Total*	**5**	-	**-**	**5**

Sumber : Dinas Kesehatan Kabupaten Lombok Barat
Source : Health Service Office of Lombok Barat Regency

https://lombokbaratkab.bps.go.id

Tabel 4.2.6 Jumlah Sarana Kesehatan yang Mempunyai Fasilitas Pelayanan Kehamilan dan Persalinan Menurut Kecamatan, 2016
Table Number of Health Services Which Have Pregnancy and Childbirth Services Fasilities by Subdistrict, 2016

Kecamatan *Subdistrict*	**Puskesmas** *Community Health Centre*	**Pustu** *CHC Supporting Unit*	**Polindes** *Village Clinics*	**Jumlah** *Total*
(1)	(2)	(3)	(4)	(5)
1. SEKOTONG	2	-	12	14
2. LEMBAR	1	-	10	11
3. GERUNG	2	-	14	16
4. LABUAPI	2	-	11	13
5. KEDIRI	2	-	9	11
6. KURIPAN	1	-	6	7
7. NARMADA	2	-	20	22
8. LINGSAR	2	-	14	16
9. GUNUNGSARI	2	-	15	17
10. BATU LAYAR	1	-	8	9
Jumlah / *Total*	**17**	**-**	**120**	**137**

Sumber : Dinas Kesehatan Kabupaten Lombok Barat
Source : Health Service Office of Lombok Barat Regency

http://lombokbaratkab.bps.go.id

Tabel 4.2.7 **Rasio Kunjungan Pasien Puskesmas Menurut Kecamatan, 2016**
Table ***Ratio of Patient to Visit Community Health Centre by Subdistrict, 2016***

Kecamatan *Subdistrict*	Kunjungan			Jumlah Penduduk	Rasio Kunjungan Pasien
	Rawat Inap	Rawat Jalan	Jumlah		
(1)	(2)	(3)	(4)	(5)	(6)
1. SEKOTONG	738	23 041	23 779	68 451	0,35
2. LEMBAR	-	22 860	22 860	49 240	0,46
3. GERUNG	427	47 793	48 220	81 522	0,59
4. LABUAPI	-	63 218	63 218	65 331	0,97
5. KEDIRI	1 027	61 908	62 935	57 315	1,10
6. KURIPAN	-	51 532	51 532	37 252	1,38
7. NARMADA	980	80 148	81 128	92 512	0,88
8. LINGSAR	-	50 679	50 679	68 459	0,74
9. GUNUNGSARI	2 270	88 310	90 580	91 037	0,99
10. BATU LAYAR	-	46 109	46 109	54 013	0,85
Jumlah / *Total*	**5 442**	**535 598**	**541 040**	**665 132**	**0,31**

Sumber : Dinas Kesehatan Kabupaten Lombok Barat
Source : *Health Service Office of Lombok Barat Regency*

http://lombokbaratkab.bps.go.id

Tabel 4.2.8 Banyaknya Tenaga Kesehatan Menurut Jenis Kelamin, 2016
Table Number of Medical Workers by Sex, 2016

Tenaga Kesehatan *Paramedic*	2015		2016	
	Laki-Laki *Male*	Perempuan *Female*	Laki-Laki *Male*	Perempuan *Female*
(1)	(2)	(3)	(4)	(5)
1. Dokter Spesialis *Specialist Doctor*	10	3	10	6
2. Dokter Umum *General Doctor*	24	26	35	43
3. Dokter Gigi *Dentist*	4	14	8	12
4. Sarjana Kesehatan Masy. *Graduate of Public Health Service*	25	13	11	15
5. Paramedis / *Paramedic*				
a. Sarjana / *Graduate*	-	-	-	-
b. Sarjana Muda / *Bachelor*	-	-	-	-
c. Pembantu Paramedis *Paramedic Assistant*	-	-	-	-
6. Apoteker *Pharmacist*	4	9	4	7
7. Tata Usaha *Administration*	48	41		
Jumlah / *Total*	**115**	**106**		

Sumber : Dinas Kesehatan Kabupaten Lombok Barat
Source : Health Service Office of Lombok Barat Regency

http://lombokbaratkab.bps.go.i d

Tabel 4.2.9 **Banyaknya Tenaga Kesehatan Menurut Jenis Kelamin dan Kecamatan, 2016**
Table ***Number of Medical Workers by Sex and Subdistrict, 2016***

Kecamatan *Subdistrict*	**Dokter Spesialis** *Specialist*		**Dokter Umum** *General Doctor*		**Dokter Gigi** *Dentist*	
	Laki-Laki *Male*	**Perempuan** *Female*	**Laki-Laki** *Male*	**Perempuan** *Female*	**Laki-Laki** *Male*	**Perempuan** *Female*
(1)	(2)	(3)	(4)	(5)	(6)	(7)
1. SEKOTONG	-	-	3	-	-	2
2. LEMBAR	-	-	-	2	-	1
3. GERUNG	10	6	1	3	1	1
4. LABUAPI	-	-	1	4	1	2
5. KEDIRI	-	-	4	1	-	2
6. KURIPAN	-	-	1	2	1	-
7. NARMADA	-	-	2	3	2	-
8. LINGSAR	-	-	1	3	-	1
9. GUNUNGSARI	-	-	3	2	1	1
10. BATU LAYAR	-	-	1	1	-	1
Jumlah / *Total*	**10**	**6**	**17**	**21**	**6**	**11**

Sumber : Dinas Kesehatan Kabupaten Lombok Barat
Source : *Health Service Office of Lombok Barat Regency*

https://lombokbaratkab.bps.go.id

Tabel 4.2.10 **Banyaknya Apotik, Toko Obat dan Pedagang Besar Farmasi Dirinci per Kecamatan, 2016**
Table ***Number of Pharmacy, Drugstore and Medicine Distributor by Subdistrict, 2016***

Kecamatan *Subdistrict*	**Apotek** *Pharmacy*	**Toko Obat** *Drugstore*	**Distributor Farmasi** *Medicine Distributor*	**Jumlah** *Total*
(1)	(2)	(3)	(4)	(5)
1. SEKOTONG	-	1	-	1
2. LEMBAR	1	-	-	1
3. GERUNG	6	-	-	6
4. LABUAPI	5	-	2	7
5. KEDIRI	4	-	-	4
6. KURIPAN	-	1	-	1
7. NARMADA	5	4	-	9
8. LINGSAR	1	-	-	1
9. GUNUNGSARI	4	1	-	5
10. BATU LAYAR	7	3	-	10
Jumlah / *Total*	**33**	**10**	**2**	**45**
2015	31	6	3	40
2014	28	4	2	34
2013	24	3	2	29
2012	20	3	3	26

Sumber : Dinas Kesehatan Kabupaten Lombok Barat
Source : *Health Service Office of Lombok Barat Regency*

http://lombokbaratkab.bps.go.i

Tabel 4.2.11 Gambaran 10 Jenis Penyakit Utama Terbanyak pada Puskesmas Menurut Jumlah Kunjungan, 2016
Table Brief Information of 10 Kind Main Diseases at Community Health Centre by Number of Opname, 2016

Jenis Penyakit *Type of Diseases*	**Jumlah Kunjungan** *Number of Opname*	**Persentase** *Percentage*
(1)	(2)	(3)
1. Infeksi Saluran Pernapasan Akut	89 261	28,75
2. Gastritis	36 735	11,83
3. Penyakit Kulit infeksi	33 005	10,63
4. Penyakit pada system otot & jaringan pengikat	30 786	9,92
5. Penyakit lain pada saluran pernapasan atas	28 461	9,17
6. Penyakit darah tinggi primer	25 168	8,11
7. Diare (termasuk tersangka kolera)	22 826	7,35
8. Penyakit kulit alergi	18 138	5,84
9. Demam karena sebab lain	16 805	5,41
10. Kecelakaan dan ruda paksa	9 295	2,99
Jumlah / *Total*	**310 480**	**100,00**
2015	253 226	100,00
2014	164 898	100,00
2013	106 532	100,00
2012	111 528	100,00

Sumber : Dinas Kesehatan Kabupaten Lombok Barat
Source : Health Service Office of Lombok Barat Regency

http://lombokbaratkab.bps.go.id

Tabel 4.2.12 **Gambaran 10 Jenis Penyakit Utama Terbanyak pada Puskesmas Menurut Kelompok Umur, 2016**
Table ***Brief Information of 10 Kind Main Diseases at Community Health Centre by Aged Group, 2016***

Jenis Penyakit *Type of Diseases*	**Kelompok Umur Penderita**			
	0 – 7 Hari	8 – 28 Hari	1 Bulan – 1 Tahun	1 – 4 Tahun
(1)	(2)	(3)	(4)	(5)
1. Infeksi Saluran Pernapasan Akut	18	344	11 003	19 883
2. Gastritis	-	-	63	425
3. Penyakit Kulit infeksi	5	146	2 013	6 552
4. Penyakit pada system otot & jaringan pengikat	-	-	-	10
5. Penyakit lain pada saluran pernapasan atas	1	71	2 630	7 249
6. Penyakit darah tinggi primer	-	-	-	5
7. Diare (termasuk tersangka kolera)	23	75	2 901	6 925
8. Penyakit kulit alergi	5	138	1 216	2 625
9. Demam karena sebab lain	3	70	1 593	3 469
10. Kecelakaan dan ruda paksa	-	19	74	589
Jumlah / *Total*	**55**	**863**	**21 493**	**47 732**

Sumber : Dinas Kesehatan Kabupaten Lombok Barat
Source : *Health Service Office of Lombok Barat Regency*

http://lombokbaratkab.bps.go.id

Tabel 4.2.12 Lanjutan
Table Continued

Jenis Penyakit *Type of Diseases*	Kelompok Umur Penderita			
	5 – 9 Tahun	10 – 14 Tahun	15 – 19 Tahun	20 – 44 Tahun
(1)	(6)	(7)	(8)	(9)
1. Infeksi Saluran Pernapasan Akut	11 101	6 111	5 287	17 022
2. Gastritis	1 969	2 391	3 412	13 243
3. Penyakit Kulit infeksi	4 547	2 806	2 776	7 054
4. Penyakit pada system otot & jaringan pengikat	43	112	840	9 037
5. Penyakit lain pada saluran pernapasan atas	3 915	1 932	1 907	6 140
6. Penyakit darah tinggi primer	7	6	105	4 694
7. Diare (termasuk tersangka kolera)	2 111	1 374	1 406	4 026
8. Penyakit kulit alergi	1 898	1 329	1 424	4 381
9. Demam karena sebab lain	2 825	1 553	1 114	3 400
10. Kecelakaan dan ruda paksa	991	778	1 283	3 529
Jumlah / *Total*	**29 407**	**18 392**	**19 554**	**72 526**

Sumber : Dinas Kesehatan Kabupaten Lombok Barat
Source : Health Service Office of Lombok Barat Regency

http://lombokbaratkab.bps.go.id

Tabel 4.2.12 Lanjutan
Table Continued

Jenis Penyakit *Type of Diseases*	Kelompok Umur Penderita			
	45 – 54 Tahun	55 – 59 Tahun	60 – 69 Tahun	> 70 Tahun
(1)	(10)	(11)	(12)	(13)
1. Infeksi Saluran Pernapasan Akut	7 501	3 973	4 447	2 571
2. Gastritis	6 647	3 430	3 432	1 723
3. Penyakit Kulit infeksi	3 248	1 528	1 503	827
4. Penyakit pada system otot & jaringan pengikat	8 178	4 669	5 095	2 805
5. Penyakit lain pada saluran pernapasan atas	2 077	920	1 078	541
6. Penyakit darah tinggi primer	6 656	4 805	5 659	3 230
7. Diare (termasuk tersangka kolera)	1 626	921	953	485
8. Penyakit kulit alergi	2 159	1 099	1 238	827
9. Demam karena sebab lain	1 304	494	562	418
10. Kecelakaan dan ruda paksa	1 063	394	378	197
Jumlah / *Total*	**40 459**	**22 233**	**24 345**	**13 624**

Sumber : Dinas Kesehatan Kabupaten Lombok Barat
Source : Health Service Office of Lombok Barat Regency

http://lombokbaratkab.bps.go.id

Tabel 4.2.13 Jumlah Pertolongan Persalinan Oleh Tenaga Kesehatan dan Dukun per Kecamatan, 2016
Table Number of Childbirth Help by Medical Workers and Midwife by Subdistrict, 2016

Kecamatan *Subdistrict*	**Jumlah Sasaran Ibu Bersalin**	**Jumlah Persalinan Oleh Nakes**	**Jumlah Persalinan Oleh Dukun**	**Jumlah Kelahiran Melalui Bedah Cesar**
(1)	(2)	(3)	(4)	(5)
1. SEKOTONG	1 281	1 313	11	-
2. LEMBAR	1 129	1 119	1	-
3. GERUNG	1 699	1 680	2	-
4. LABUAPI	1 559	1 405	-	-
5. KEDIRI	1 327	1 286	1	-
6. KURIPAN	848	832	2	-
7. NARMADA	2 222	1 968	-	-
8. LINGSAR	1 356	1 281	-	-
9. GUNUNGSARI	1 969	1 830	-	-
10. BATU LAYAR	1 212	1 161	1	-
Jumlah / *Total*	**14 602**	**13 875**	**18**	**-**

Sumber : Dinas Kesehatan Kabupaten Lombok Barat
Source : Health Service Office of Lombok Barat Regency
Keterangan: Tidak termasuk persalinan di RSUD

http://lombokbaratkab.bps.go.id

Tabel 4.2.14 Jumlah Persalinan Menurut Tempat Persalinan dan Kecamatan, 2016
Table Number of Childbirth by Birth Place and Subdistrict, 2016

Kecamatan *Subdistrict*	**Fasilitas Kesehatan**	**Rumah Pasien**	**Jumlah** *Total*
(1)	(2)	(3)	(4)
1. SEKOTONG	1 313	11	1 324
2. LEMBAR	1 119	1	1 120
3. GERUNG	1 679	2	1 681
4. LABUAPI	1 403	-	1 403
5. KEDIRI	1 283	1	1 284
6. KURIPAN	832	2	834
7. NARMADA	1 968	-	1 968
8. LINGSAR	1 279	-	1 279
9. GUNUNGSARI	1 830	-	1 830
10. BATU LAYAR	1 154	1	1 155
Jumlah / *Total*	**13 860**	**18**	**13 878**

Sumber : Dinas Kesehatan Kabupaten Lombok Barat
Source : Health Service Office of Lombok Barat Regency
Keterangan: Tidak termasuk persalinan di RSUD

http://lombokbaratkab.bps.go.id

Tabel 4.2.15 Jumlah Kelahiran dan Kematian Bayi Dirinci Menurut Kecamatan, 2016
Table Number of Fertility and Infant Mortlity by Subdistrict, 2016

Kecamatan *Subdistrict*	**Kelahiran Total** *Total Birth*	**Bayi Lahir Hidup** *Life Birth*	**Bayi Masih Hidup** *Still Birth*	**Kematian Bayi** *Infant Mortality*
(1)	(2)	(3)	(4)	(5)
1. SEKOTONG	1 311	1 299	1 185	11
2. LEMBAR	1 121	1 098	1 043	1
3. GERUNG	1 692	1 666	1 572	2
4. LABUAPI	1 407	1 389	1 445	3
5. KEDIRI	1 297	1 283	1 227	10
6. KURIPAN	833	827	790	1
7. NARMADA	1 976	1 967	2 061	1
8. LINGSAR	1 317	1 304	1 256	3
9. GUNUNGSARI	1 829	1 817	1 824	3
10. BATU LAYAR	1 151	1 144	1 124	3
Jumlah / *Total*	**13 934**	**13 794**	**13 527**	**38**

Sumber : Dinas Kesehatan Kabupaten Lombok Barat
Source : Health Service Office of Lombok Barat Regency

http://lombokbaratkab.bps.go.id

Tabel 4.2.16 Jumlah Balita dan Kematian Balita per Kecamatan, 2016
Table Number of Toddler and Toddler Mortality by Subdistrict, 2016

Kecamatan *Subdistrict*	**Jumlah Balita** *Number of Toddler*	**Jumlah Kematian Balita** *Toddler Mortality*
(1)	(2)	(3)
1. SEKOTONG	5 823	11
2. LEMBAR	5 122	1
3. GERUNG	7 706	2
4. LABUAPI	7 079	3
5. KEDIRI	6 019	11
6. KURIPAN	3 857	2
7. NARMADA	10 088	1
8. LINGSAR	6 158	3
9. GUNUNGSARI	8 934	3
10. BATU LAYAR	5 504	3
Jumlah / *Total*	**66 290**	**40**

Sumber : Dinas Kesehatan Kabupaten Lombok Barat
Source : Health Service Office of Lombok Barat Regency

http://lombokbaratkab.bps.go.i

Tabel 4.2.17 Jumlah Kematian Ibu Maternal Dirinci per Kecamatan, 2016
Table Number of Maternal Mortlity by Subdistrict, 2016

Kecamatan *Subdistrict*	**Kematian Saat Hamil** *Death During Pregnancy*	**Kematian Saat Bersalin** *Death During Childbirth*	**Kematian Saat Nifas** *Death During Childbed*	**Jumlah** *Total*
(1)	(2)	(3)	(4)	(5)
1. SEKOTONG	-	1	-	1
2. LEMBAR	-	-	-	-
3. GERUNG	-	1	-	1
4. LABUAPI	-	-	1	1
5. KEDIRI	-	-	1	1
6. KURIPAN	-	-	1	1
7. NARMADA	-	-	-	-
8. LINGSAR	-	-	-	-
9. GUNUNGSARI	-	-	-	-
10. BATU LAYAR	-	-	-	-
Jumlah / *Total*	**-**	**2**	**3**	**5**

Sumber : Dinas Kesehatan Kabupaten Lombok Barat
Source : Health Service Office of Lombok Barat Regency

http://lombokbaratkab.bps.go.id

Tabel 4.2.18 **Jumlah Kematian Maternal Menurut Penyebab Kematian per Kecamatan, 2016**
Table ***Numbers of Maternal Mortality by Cause of Death and Subdistrict, 2016***

Kecamatan *Subdistrict*	**Penyebab Kematian** / *Cause of Death*						
	Abortus	**Pen darahan**	**Infeksi**	**Pree/ Eklamasi a**	**Partus Lama**	**Partus Kasip**	**Lain-Lain**
(1)	(2)	(3)	(4)	(5)	(6)	(7)	(8)
1. SEKOTONG	-	1	-	-	-	-	-
2. LEMBAR	-	-	-	-	-	-	-
3. GERUNG	-	1	-	-	-	-	-
4. LABUAPI	-	1	-	-	-	-	-
5. KEDIRI	-	-	-	-	-	-	1
6. KURIPAN	-	1	-	-	-	-	-
7. NARMADA	-	-	-	-	-	-	-
8. LINGSAR	-	-	-	-	-	-	-
9. GUNUNGSARI	-	-	-	-	-	-	-
10. BATU LAYAR	-	-	-	-	-	-	-
Jumlah / *Total*	**-**	**4**	**-**	**-**	**-**	**-**	**1**

Sumber : Dinas Kesehatan Kabupaten Lombok Barat
Source : *Health Service Office of Lombok Barat Regency*

http://lombokbaratkab.bps.go.id

Tabel 4.2.19 **Banyaknya Pasangan Usia Subur dan Persentase per Kecamatan, 2016**
Table ***Number of Fertile Couple and The Percentage by Subdistrict, 2016***

Kecamatan *Subdistrict*	**Pasangan Usia Subur** *Fertile Couple*	**Persentase** *Percentage*
(1)	(2)	(3)
1. SEKOTONG	14 150	69,89
2. LEMBAR	13 610	74,72
3. GERUNG	19 572	74,44
4. LABUAPI	16 045	75,57
5. KEDIRI	11 381	90,29
6. KURIPAN	7 697	77,72
7. NARMADA	20 465	74,32
8. LINGSAR	16 229	85,72
9. GUNUNGSARI	18 005	78,99
10. BATU LAYAR	10 220	75,99
Jumlah / *Total*	147 374	77,44

Sumber : Dinas Pengendalian Penduduk, Keluarga Berencana, Pemberdayaan Perempuan dan Perlindungan Anak
Source : *Control of Population, Family Planning, Women Support Board and Children Protection Office of Lombok Barat Regency*

http://lombokbaratkab.bps.go.id

Tabel 4.2.20 **Banyaknya Pasangan Usia Subur Menurut Kelompok Umur dan Kecamatan, 2016**
Table ***Number of Fertile Couple by Aged Group and Subdistrict, 2016***

Kecamatan *Subdistrict*	**Pasangan Usia Subur** *Fertile Couple*	**Kelompok Umur** / *Aged Group*		
		< 20 Tahun	20 – 29 Tahun	30 – 49 Tahun
(1)	(2)	(3)	(4)	(5)
1. SEKOTONG				
2. LEMBAR				
3. GERUNG				
4. LABUAPI				
5. KEDIRI				
6. KURIPAN				
7. NARMADA				
8. LINGSAR				
9. GUNUNGSARI				
10. BATU LAYAR				
Jumlah / *Total*				

Sumber : Dinas Pengendalian Penduduk, Keluarga Berencana, Pemberdayaan Perempuan dan Perlindungan Anak
Source : *Control of Population, Family Planning, Women Support Board and Children Protection Office of Lombok Barat Regency*

http://lombokbaratkab.bps.go.id

Tabel 4.2.21 Jumlah PUS, Akseptor KB Baru dan Aktif serta Jumlah Klinik Pelayanan KB per Kecamatan, 2016
Table Numbers of Fertile Couple, New and Active Acceptor of Family Planning and Number of Family Planning Service Clinincs by Subdistrict, 2016

Kecamatan *Subdistrict*	Jumlah PUS	Akseptor KB Baru		Akseptor KB Aktif		Jumlah Klinik Pelayanan KB
		Jumlah	%	Jumlah	%	
(1)	(2)	(3)	(4)	(5)	(6)	(7)
1. SEKOTONG	14 150	1 877	74,92	9 890	86,80	5
2. LEMBAR	13 610	770	36,28	10 170	101,72	7
3. GERUNG	19 572	2 122	90,24	14 569	96,76	18
4. LABUAPI	16 045	1 273	55,56	12 125	107,12	13
5. KEDIRI	11 381	2 023	163,11	10 276	121,78	12
6. KURIPAN	7 697	961	94,35	5 982	105,81	8
7. NARMADA	20 465	2 396	94,31	15 209	101,03	25
8. LINGSAR	16 229	1 682	165,01	13 912	114,88	23
9. GUNUNGSARI	18 005	1 870	110,02	14 222	105,13	19
10. BATU LAYAR	10 220	870	55,22	7 766	101,52	9
Jumlah / *Total*	**147 374**	**15 844**	**86,28**	**114 121**	**103,56**	**139**

Sumber : Dinas Pengendalian Penduduk, Keluarga Berencana, Pemberdayaan Perempuan dan Perlindungan Anak
Source : Control of Population, Family Planning, Women Support Board and Children Protection Office of Lombok Barat Regency

http://lombokbaratkab.bps.go.i

Tabel 4.2.22 **Jumlah Peserta KB Aktif Menurut Jenis Kontrasepsi dan Kecamatan, 2016**
Table ***Numbers of Active Family Planning Members by Type of Contraception and Subdistrict, 2016***

Kecamatan *Subdistrict*	**PPM**	**Mix Kontrasepsi** / *Mix of Contraception*			
		IUD	**KP**	**KW**	**IMPL**
(1)	(2)	(3)	(4)	(5)	(6)
1. SEKOTONG	11 394	769	76	73	3 366
2. LEMBAR	9 998	1 579	12	47	2 324
3. GERUNG	15 057	1 134	5	171	2 437
4. LABUAPI	11 319	1 501	12	152	2 782
5. KEDIRI	8 438	1 451	9	107	1 934
6. KURIPAN	5 654	528	1	60	1 811
7. NARMADA	15 054	2 587	72	300	2 565
8. LINGSAR	12 110	1 981	36	294	2 450
9. GUNUNGSARI	13 528	1 284	8	288	2 471
10. BATU LAYAR	7 650	563	13	101	1 161
Jumlah / *Total*	**110 202**	**13 377**	**244**	**1 593**	**23 301**

Sumber : Dinas Pengendalian Penduduk, Keluarga Berencana, Pemberdayaan Perempuan dan Perlindungan Anak
Source : *Control of Population, Family Planning, Women Support Board and Children Protection Office of Lombok Barat Regency*

https://lombokbaratkab.bps.go.id

Tabel 4.2.22 Lanjutan
Table Continued

Kecamatan *Subdistrict*	Mix Kontrasepsi / *Mix of Contraception*			
	Suntik *Injection*	**Pil** *Pill*	**Kondom** *Condoms*	**Jumlah** *Totals*
(1)	(7)	(8)	(9)	(10)
1. SEKOTONG	3 620	1 933	53	9 890
2. LEMBAR	4 431	1 747	30	10 170
3. GERUNG	8 659	2 121	42	14 569
4. LABUAPI	5 770	1 656	252	12 125
5. KEDIRI	5 275	1 349	151	10 276
6. KURIPAN	2 951	607	24	5 982
7. NARMADA	8 496	1 079	110	15 209
8. LINGSAR	7 518	1 526	107	13 912
9. GUNUNGSARI	8 852	1 148	171	14 222
10. BATU LAYAR	4 450	1 413	65	7 766
Jumlah / *Total*	**60 022**	**14 579**	**1 005**	**114 121**

Sumber : Dinas Pengendalian Penduduk, Keluarga Berencana, Pemberdayaan Perempuan dan Perlindungan Anak
Source : Control of Population, Family Planning, Women Support Board and Children Protection Office of Lombok Barat Regency

http://lombokbaratkab.bps.go.id

Tabel 4.2.23 **Jumlah Akseptor KB Aktif, Persentase dan Total MJKP per Kecamatan, 2016**
Table ***Number of Acceptor of Family Planning, Percentage and Total MJKP by Subdistrict, 2016***

Kecamatan *Subdistrict*	**Akseptor Aktif** *Active Acceptors*	**Persentase** *Percentage*	**Total MJKP** *Total MJKP*
(1)	(2)	(3)	(4)
1. SEKOTONG	9 890	86,80	4 284
2. LEMBAR	10 170	101,72	3 962
3. GERUNG	14 569	96,76	3 747
4. LABUAPI	12 125	107,12	4 447
5. KEDIRI	10 276	121,78	3 501
6. KURIPAN	5 982	105,81	2 400
7. NARMADA	15 209	101,03	5 524
8. LINGSAR	13 912	114,88	4 761
9. GUNUNGSARI	14 222	105,13	4 051
10. BATU LAYAR	7 766	101,52	1 838
Jumlah / *Total*	**114 121**	**103,56**	**38 515**

Sumber : Dinas Pengendalian Penduduk, Keluarga Berencana, Pemberdayaan Perempuan dan Perlindungan Anak
Source : *Control of Population, Family Planning, Women Support Board and Children Protection Office of Lombok Barat Regency*

http://lombokbaratkab.bps.go.id

Tabel 4.2.24 **Jumlah Peserta KB Baru Menurut Jenis Kontrasepsi dan Kecamatan, 2016**
Table ***Numbers of New Family Planning Members by Type of Contraception and Subdistrict, 2016***

Kecamatan *Subdistrict*	**PPM**	**Mix Kontrasepsi** / *Mix of Contraception*				
		IUD	**KP**	**KW**	**IMPL**	**Suntik** *Injection*
(1)	(2)	(3)	(4)	(5)	(6)	(7)
1. SEKOTONG	2 505	34	-	2	342	1 385
2. LEMBAR	2 122	38	-	-	164	496
3. GERUNG	2 351	212	-	54	511	1 232
4. LABUAPI	2 291	140	-	-	331	766
5. KEDIRI	1 240	262	-	5	351	1 356
6. KURIPAN	1 019	33	-	-	330	558
7. NARMADA	2 541	242	20	8	650	1 380
8. LINGSAR	1 019	327	2	1	444	894
9. GUNUNGSARI	1 700	176	-	-	380	1 255
10. BATU LAYAR	1 576	127	1	7	251	480
Jumlah / *Total*	**18 364**	**1 591**	**23**	**77**	**3 754**	**9 802**

Sumber : Dinas Pengendalian Penduduk, Keluarga Berencana, Pemberdayaan Perempuan dan Perlindungan Anak
Source : *Control of Population, Family Planning, Women Support Board and Children Protection Office of Lombok Barat Regency*

http://lombokbaratkab.bps.go.id

Tabel 4.2.24 Lanjutan
Table Continued

Kecamatan *Subdistrict*	Mix Kontrasepsi *Mix of Contraception*		Jumlah *Totals*	Persentase thd PPM *Percentage to PPM*
	Pil *Pill*	Kondom *Condoms*		
(1)	(8)	(9)	(10)	(11)
1. SEKOTONG	107	7	1 877	74,92
2. LEMBAR	66	6	770	36,28
3. GERUNG	99	14	2 122	90,26
4. LABUAPI	33	3	1 273	55,56
5. KEDIRI	47	2	2 023	163,11
6. KURIPAN	40	-	961	94,35
7. NARMADA	66	30	2 396	94,31
8. LINGSAR	13	1	1 682	165,01
9. GUNUNGSARI	50	9	1 870	110,02
10. BATU LAYAR	3	1	870	55,22
Jumlah / *Total*	**524**	**73**	**15 844**	**86,28**

Sumber : Dinas Pengendalian Penduduk, Keluarga Berencana, Pemberdayaan Perempuan dan Perlindungan Anak

Source : Control of Population, Family Planning, Women Support Board and Children Protection Office of Lombok Barat Regency

http://lombokbaratkab.bps.go.id

4.3 AGAMA / *RELIGION*

Tabel 4.3.1 Banyaknya Masjid, Mushola, Gereja, Pura dan Wihara Dirinci per Kecamatan, 2016
Table Numbers of Mosques, Mushola, Church, Hindu's Temple Budha's Temple by Subdistrict, 2016

Kecamatan *Subdistrict*	**Masjid** *Mosques*	**Musholla** *Mushola*	**Gereja** *Churchs*	**Pura** *Hindu Temples*	**Wihara** *Buddhist Temples*
(1)	(2)	(3)	(4)	(5)	(6)
1. SEKOTONG					
2. LEMBAR					
3. GERUNG					
4. LABUAPI					
5. KEDIRI					
6. KURIPAN					
7. NARMADA					
8. LINGSAR					
9. GUNUNGSARI					
10. BATU LAYAR					
Jumlah / *Total*					
2015	613	733	-	161	2
2014	607	663	-	164	8
2013	611	698	-	164	8
2012	616	653	-	153	6

Sumber : Kantor Kementerian Agama Kabupaten Lombok Barat
Source : Religion Affairs Office of Lombok Barat Regency

http://lombokbaratkab.bps.go.id

Tabel 4.3.2 Banyaknya Pemeluk Agama Menurut Kecamatan, 2016
Table Number of Religious by Subdistrict, 2016

Kecamatan *Subdistrict*	**Islam** *Moslem*	**Protestan** *Protestant*	**Katholik** *Katholic*	**Hindu** *Hinduism*	**Budha** *Budhism*	**Jumlah** *Total*
(1)	(2)	(3)	(4)	(5)	(6)	(7)
1. SEKOTONG						
2. LEMBAR						
3. GERUNG						
4. LABUAPI						
5. KEDIRI						
6. KURIPAN						
7. NARMADA						
8. LINGSAR						
9. GUNUNGSARI						
10. BATU LAYAR						
Jumlah / *Total*						
2015	588 277	1 510	1 484	42 206	4 981	638 458
2014	541 643	525	160	34 622	279	577 229
2013	505 762	320	105	38 486	1 727	592 468
2012	551 818	332	105	38 489	2 456	593 300

Sumber : Kantor Kementerian Agama Kabupaten Lombok Barat
Source : Religion Affairs Office of Lombok Barat Regency

http://lombokbaratkab.bps.go.id

Tabel 4.3.3 Banyaknya Pernikahan di Kabupaten Lombok Barat Dirinci Menurut Kecamatan, 2016
Table Number of Marriage in Lombok Barat Regency by Subdistrict, 2016

Kecamatan *Subdistrict*	**Nikah** *Marriage*
(1)	(2)
1. SEKOTONG	
2. LEMBAR	
3. GERUNG	
4. LABUAPI	
5. KEDIRI	
6. KURIPAN	
7. NARMADA	
8. LINGSAR	
9. GUNUNGSARI	
10. BATU LAYAR	
Jumlah / *Total*	
2015	6 520
2014	7 385
2013	4 973
2012	5 471

Sumber : Kantor Kementerian Agama Kabupaten Lombok Barat
Source : Religion Affairs Office of Lombok Barat Regency

http://lombokbaratkab.bps.go.id

Tabel 4.3.4 Jumlah dan Luas Tanah Wakaf Dirinci Menurut Kecamatan, 2016
Table Number and Area of Granted Land by Subdistrict, 2016

Kecamatan *Subdistrict*	**Lokasi** *Location*		**Bersertifikat** *Certified*		**Belum Bersertifikat** *Uncertified*	
	Jumlah *Amount*	**Luas** *Area* (m^2)	**Jumlah** *Amount*	**Luas** *Area* (m^2)	**Jumlah** *Amount*	**Luas** *Area* (m^2)
(1)	(2)	(3)	(4)	(5)	(6)	(7)
1. SEKOTONG						
2. LEMBAR						
3. GERUNG						
4. LABUAPI						
5. KEDIRI						
6. KURIPAN						
7. NARMADA						
8. LINGSAR						
9. GUNUNGSARI						
10. BATU LAYAR						
Jumlah / *Total*						

Sumber : Kantor Kementerian Agama Kabupaten Lombok Barat
Source : Religion Affairs Office of Lombok Barat Regency

http://lombokbaratkab.bps.go.id

Tabel 4.3.5 **Banyaknya Pemberangkatan Jemaah Haji Menurut Jenis Kelamin dan Kecamatan, 2016**
Table ***Numbers Departure of Pilgrims by Sex and Subdistrict, 2016***

Kecamatan *Subdistrict*	**Berangkat** / *Depart*			**Kembali** *Return*	**Meninggal** *Died*	**Bermukim** *Settled*
	Laki-laki *Male*	**Perempuan** *Female*	**Jumlah** *Total*			
(1)	(2)	(3)	(4)	(5)	(6)	(7)
1. SEKOTONG						
2. LEMBAR						
3. GERUNG						
4. LABUAPI						
5. KEDIRI						
6. KURIPAN						
7. NARMADA						
8. LINGSAR						
9. GUNUNGSARI						
10. BATU LAYAR						
Jumlah / *Total*						
2015	188	159	347	347	-	-
2014	NA	NA	NA	NA	NA	NA
2013	125	120	245	245	-	-
2012	194	165	359	359	-	-

Sumber : Kantor Kementerian Agama Kabupaten Lombok Barat
Source : *Religion Affairs Office of Lombok Barat Regency*

http://lombokbaratkab.bps.go.id

Tabel 4.3.6 Jumlah Majelis Ta'lim dan Pengajian Dirinci per Kecamatan, 2016
Table Numbers of Islamis Study Groups by Subdistrict, 2016

Kecamatan *Subdistrict*	**Majelis Ta'lim**	**TPQ**
(1)	(2)	(3)
1. SEKOTONG		
2. LEMBAR		
3. GERUNG		
4. LABUAPI		
5. KEDIRI		
6. KURIPAN		
7. NARMADA		
8. LINGSAR		
9. GUNUNGSARI		
10. BATU LAYAR		
Jumlah / *Total*		
2015	528	1 377
2014	NA	NA
2013	516	1 373
2012	493	1 373

Sumber : Kantor Kementerian Agama Kabupaten Lombok Barat
Source : Religion Affairs Office of Lombok Barat Regency

http://lombokbaratkab.bps.go.i

Tabel 4.3.7 **Banyaknya Sekolah, Murid dan Guru Diluar Lingkungan Depdikbud Menurut Jenis Sekolah dan Jenis Kelamin, 2016/2017**
Table ***Numbers of Schools, Pupils and Teachers Outside Departement of Educational and Culture by Sex and Type of Schools, 2016/2017***

Jenis Sekolah *Kind of School*	**Sekolah** / *School*			**Guru** / *Teachers*	
	Negeri *Public*	**Swasta** *Private*	**Jumlah** *Total*	**PNS** *Government Employee*	**Honorer** *Honorary*
(1)	(2)	(3)	(4)	(5)	(6)
1. MI /*Islamic Primary School*					
2. MTs /*Islamic Junior High School*					
3. MTs /*Islamic Senior High School*					
4. SPK *Medical School*					
5. SPP /*Agriculture High School*					
6. Lainnya / *Other*					
Jumlah / *Total*					
2015/2016	5	264	269	285	5 333
2014/2015	NA	NA	NA	NA	NA
2013/2014	5	259	264	297	5 501
2012/2013	5	255	260	315	5 307

Sumber : Kantor Kementerian Agama Kabupaten Lombok Barat
Source : *Religion Affairs Office of Lombok Barat Regency*

http://lombokbaratkab.bps.go.id

Tabel 4.3.7 Lanjutan
Table Continued

Jenis Sekolah *Kind of School*	**Jumlah Guru** *Total Teachers*	**Murid** / *Pupils*	
		Laki-Laki *Male*	**Perempuan** *Female*
(1)	(7)	(8)	(9)
1. MI /*Islamic Primary School*			
2. MTs /*Islamic Junior High School*			
3. MTs /*Islamic Senior High School*			
4. SPK / *Medical School*			
5. SPP /*Agriculture High School*			
6. Lainnya / *Other*			
Jumlah / *Total*			
2015/2016	5 618	19 010	19 462
2014/2015	NA	NA	NA
2013/2014	5 798	18 401	18 709
2012/2013	5 576	3 539	2 037

Sumber : Kantor Kementerian Agama Kabupaten Lombok Barat
Source : Religion Affairs Office of Lombok Barat Regency

http://lombokbaratkab.bps.go.i

Tabel 4.3.8 Banyaknya RA/BA, Guru dan Murid Menurut Kecamatan dan Jenis Kelamin, 2016/2017
Table Number of Islamic Kindergarten Schools, Teachers and Pupils by Subdistrict And Sex, 2016/2017

Kecamatan *Subdistrict*	**RA / BA**			**Guru** / *Teachers*	
	Negeri *Public*	**Swasta** *Private*	**Jumlah** *Total*	**PNS** *Government Employee*	**Honorer** *Honorary*
(1)	(2)	(3)	(4)	(5)	(6)
1. SEKOTONG					
2. LEMBAR					
3. GERUNG					
4. LABUAPI					
5. KEDIRI					
6. KURIPAN					
7. NARMADA					
8. LINGSAR					
9. GUNUNGSARI					
10. BATU LAYAR					
Jumlah / *Total*					

Sumber : Kantor Kementerian Agama Kabupaten Lombok Barat
Source : Religion Affairs Office of Lombok Barat Regency

http://lombokbaratkab.bps.go.id

Tabel 4.3.8 Lanjutan
Table Continued

Kecamatan *Subdistrict*	**Jumlah Guru** *Total Teachers*	**Murid** / *Pupils*	
		Laki-Laki *Male*	**Perempuan** *Female*
(1)	(7)	(8)	(9)
1. SEKOTONG			
2. LEMBAR			
3. GERUNG			
4. LABUAPI			
5. KEDIRI			
6. KURIPAN			
7. NARMADA			
8. LINGSAR			
9. GUNUNGSARI			
10. BATU LAYAR			
Jumlah / *Total*			

Sumber : Kantor Kementerian Agama Kabupaten Lombok Barat
Source : Religion Affairs Office of Lombok Barat Regency

http://lombokbaratkab.bps.go.i

Tabel 4.3.9 Banyaknya Madrasah Ibtidaiyah, Guru dan Murid Menurut Kecamatan dan Jenis Kelamin, 2016/2017
Table Number of Islamic Primary Schools, Teachers and Pupils by Subdistrict And Sex, 2016/2017

Kecamatan *Subdistrict*	**Madrasah Ibtidaiyah**			**Guru** / *Teachers*	
	Negeri *Public*	**Swasta** *Private*	**Jumlah** *Total*	**PNS** *Government Employee*	**Honorer** *Honorary*
(1)	(2)	(3)	(4)	(5)	(6)
1. SEKOTONG					
2. LEMBAR					
3. GERUNG					
4. LABUAPI					
5. KEDIRI					
6. KURIPAN					
7. NARMADA					
8. LINGSAR					
9. GUNUNGSARI					
10. BATU LAYAR					
Jumlah / *Total*					

Sumber : Kantor Kementerian Agama Kabupaten Lombok Barat
Source : Religion Affairs Office of Lombok Barat Regency

http://lombokbaratkab.bps.go.id

Tabel 4.3.9 Lanjutan
Table Continued

Kecamatan *Subdistrict*	**Jumlah Guru** *Total Teachers*	**Murid** / *Pupils*	
		Laki-Laki *Male*	**Perempuan** *Female*
(1)	(7)	(8)	(9)
1. SEKOTONG			
2. LEMBAR			
3. GERUNG			
4. LABUAPI			
5. KEDIRI			
6. KURIPAN			
7. NARMADA			
8. LINGSAR			
9. GUNUNGSARI			
10. BATU LAYAR			
Jumlah / *Total*			

Sumber : Kantor Kementerian Agama Kabupaten Lombok Barat
Source : Religion Affairs Office of Lombok Barat Regency

http://lombokbaratkab.bps.go.id

Tabel 4.3.10 Banyaknya Madrasah Tsanawiyah, Guru dan Murid Menurut Kecamatan dan Jenis Kelamin, 2016/2017
Table Number of Islamic Primary Schools, Teachers and Pupils by Subdistrict And Sex, 2016/2017

Kecamatan *Subdistrict*	**Madrasah Tsanawiyah**			**Guru** / *Teachers*	
	Negeri *Public*	**Swasta** *Private*	**Jumlah** *Total*	**PNS** *Government Employee*	**Honorer** *Honorary*
(1)	(2)	(3)	(4)	(5)	(6)
1. SEKOTONG					
2. LEMBAR					
3. GERUNG					
4. LABUAPI					
5. KEDIRI					
6. KURIPAN					
7. NARMADA					
8. LINGSAR					
9. GUNUNGSARI					
10. BATU LAYAR					
Jumlah / *Total*					

Sumber : Kantor Kementerian Agama Kabupaten Lombok Barat
Source : Religion Affairs Office of Lombok Barat Regency

http://lombokbaratkab.bps.go.id

Tabel 4.3.10 Lanjutan
Table Continued

Kecamatan *Subdistrict*	**Jumlah Guru** *Total Teachers*	**Murid** / *Pupils*	
		Laki-Laki *Male*	**Perempuan** *Female*
(1)	(7)	(8)	(9)
1. SEKOTONG			
2. LEMBAR			
3. GERUNG			
4. LABUAPI			
5. KEDIRI			
6. KURIPAN			
7. NARMADA			
8. LINGSAR			
9. GUNUNGSARI			
10. BATU LAYAR			
Jumlah / *Total*			

Sumber : Kantor Kementerian Agama Kabupaten Lombok Barat
Source : Religion Affairs Office of Lombok Barat Regency

http://lombokbaratkab.bps.go.id

Tabel 4.3.11 Banyaknya Madrasah Aliyah, Guru dan Murid Menurut Kecamatan dan Jenis Kelamin, 2016/2017
Table Number of Islamic Primary Schools, Teachers and Pupils by Subdistrict And Sex, 2016/2017

Kecamatan *Subdistrict*	**Madrasah Aliyah**			**Guru** / *Teachers*	
	Negeri *Public*	**Swasta** *Private*	**Jumlah** *Total*	**PNS** *Government Employee*	**Honorer** *Honorary*
(1)	(2)	(3)	(4)	(5)	(6)
1. SEKOTONG					
2. LEMBAR					
3. GERUNG					
4. LABUAPI					
5. KEDIRI					
6. KURIPAN					
7. NARMADA					
8. LINGSAR					
9. GUNUNGSARI					
10. BATU LAYAR					
Jumlah / *Total*					

Sumber : Kantor Kementerian Agama Kabupaten Lombok Barat
Source : Religion Affairs Office of Lombok Barat Regency

http://lombokbaratkab.bps.go.id

Tabel **4.3.11 Lanjutan**
Table ***Continued***

Kecamatan *Subdistrict*	**Jumlah Guru** *Total Teachers*	**Murid** / *Pupils*	
		Laki-Laki *Male*	**Perempuan** *Female*
(1)	(7)	(8)	(9)
1. SEKOTONG			
2. LEMBAR			
3. GERUNG			
4. LABUAPI			
5. KEDIRI			
6. KURIPAN			
7. NARMADA			
8. LINGSAR			
9. GUNUNGSARI			
10. BATU LAYAR			
Jumlah / *Total*			

Sumber : Kantor Kementerian Agama Kabupaten Lombok Barat
Source : *Religion Affairs Office of Lombok Barat Regency*

http://lombokbaratkab.bps.go.id

Tabel 4.3.12 **Usia Saat Nikah Menurut Kelompok Umur, Jenis Kelamin dan Kecamatan (Laki-laki), 2016**
Table ***Marital Age by Groupof Age, Sex and Subdistrict (Male), 2016***

Kecamatan *Subdistrict*	**Usia Saat Pernikahan**/*Marital Age*						**Jumlah** *Total*
	< 19	19 – 21	22 – 25	26 – 30	31 – 35	36 +	
(1)	(2)	(3)	(4)	(5)	(6)	(7)	(8)
1. SEKOTONG							
2. LEMBAR							
3. GERUNG							
4. LABUAPI							
5. KEDIRI							
6. KURIPAN							
7. NARMADA							
8. LINGSAR							
9. GUNUNGSARI							
10. BATU LAYAR							
Jumlah / *Total*							
2015	2 519	1 209	2 486	2 212	938	1 120	10 484
2014	NA	NA	NA	NA	NA	NA	NA
2013	-	621	1 461	1 547	1 103	241	4 973
2012	-	1 982	1 531	1 406	343	207	5 469

Sumber : Kantor Kementerian Agama Kabupaten Lombok Barat
Source : *Religion Affairs Office of Lombok Barat Regency*

http://lombokbaratkab.bps.go.id

Tabel 4.3.13 **Usia Saat Nikah Menurut Kelompok Umur, Jenis Kelamin dan Kecamatan (Perempuan), 2016**
Table ***Marital Age by Groupof Age, Sex and Subdistrict (Female), 2016***

Kecamatan *Subdistrict*	**Usia Saat Pernikahan**/*Marital Age*						**Jumlah** *Total*
	< 19	19 – 21	22 – 25	26 – 30	31 – 35	36 +	
(1)	(2)	(3)	(4)	(5)	(6)	(7)	(8)
1. SEKOTONG							
2. LEMBAR							
3. GERUNG							
4. LABUAPI							
5. KEDIRI							
6. KURIPAN							
7. NARMADA							
8. LINGSAR							
9. GUNUNGSARI							
10. BATU LAYAR							
Jumlah / *Total*							
2015	1 376	729	1 039	881	390	470	4 885
2014	NA	NA	NA	NA	NA	NA	NA
2013	-	896	1 488	1 256	1 087	246	4 973
2012	-	3 981	969	349	118	54	5 471

Sumber : Kantor Kementerian Agama Kabupaten Lombok Barat
Source : *Religion Affairs Office of Lombok Barat Regency*

http://lombokbaratkab.bps.go.id

4.4 KRIMINALITAS / *CRIME*

Tabel 4.4.1 Banyaknya Perkara yang Diterima Pengadilan Agama Giri Menang Menurut Jenis Perkara, 2012 - 2016
Table Number of Cases in Giri Menang Courts, 2012 - 2016

Uraian *Description*	**2012**	**2013**	**2014**	**2015**	**2016**
(1)	(2)	(3)	(4)	(5)	(6)
1. Awal Tahun	64	66	92	85	127
2. Perkara Baru	1 248	3 362	2 474	1 572	2431
3. Jumlah	1 312	3 428	2 566	1 657	2558
4. Dicabut	30	50	47	48	98
5. Diputus	1 216	3 286	2 434	1 482	2331
6. Akhir Tahun	66	92	85	127	129

Sumber : Pengadilan Agama Giri Menang Lombok Barat
Source : Religious Courts of Giri Menang Lombok Barat

http://lombokbaratkab.bps.go.id

Tabel 4.4.2 Banyaknya Perkara Perceraian yang Diputuskan di Pengadilan Agama Giri Menang per Kecamatan, 2016
Table Number of Divorces Cases in Giri Menang Court by Subdistrict, 2016

Kecamatan *Subdistrict*	**Jumlah Perkara** *Number of Cases*
(1)	(2)
1. SEKOTONG	31
2. LEMBAR	31
3. GERUNG	29
4. LABUAPI	31
5. KEDIRI	32
6. KURIPAN	30
7. NARMADA	33
8. LINGSAR	32
9. GUNUNGSARI	33
10. BATU LAYAR	35
Jumlah / *Total*	**317**

Sumber : Pengadilan Agama Giri Menang Lombok Barat
Source : Religious Courts of Giri Menang Lombok Barat

http://lombokbaratkab.bps.go.id

4.5 KEMISKINAN / *POVERTY*

Tabel 4.5.1 Garis Kemiskinan dan Penduduk Miskin di Kabupaten Lombok Barat, 2010 - 2016
Table ***Poverty Line and Number of Poor People in Lombok Barat Regency, 2010 - 2016***

Tahun *Year*	Garis Kemiskinan *Poverty Line* (rupiah)	Penduduk Miskin *Number of Poor People*	
		Jumlah (000 Jiwa) *Total (000 People)*	Persentase *Percentage*
(1)	(2)	(3)	(4)
2010	245 177	129,79	21,59
2011	270 677	119,64	19,70
2012	290 687	112,19	17,91
2013	313 632	110,99	17,43
2014	328 402	110,75	17,11
2015	353 667	113,30	17,38
2016	375 684	110,85	16,73

Sumber : BPS Kabupaten Lombok Barat
Source : BPS-Statistics of Lombok Barat Regency

http://lombokbaratkab.bps.go.id

4.6 SOSIAL LAINNYA / *OTHER SOCIAL*

Tabel 4.6.1 Banyaknya Panti Asuhan dan Persebarannya serta Asuhan Keluarga Swasta per Kecamatan, 2016
Table Number and Dispersion of State and Private Orphan House Foundation by Subdistrict, 2016

Kecamatan *Subdistrict*	Panti Asuhan/*Orphanage*				Asuhan Keluarga *Orphan House Private*			
	Jml	Anak Asuh *Orphan*			Jml	Asuhan Keluarga *Orphan*		
		L	P	L+P		L	P	L+P
(1)	(2)	(3)	(4)	(5)	(6)	(7)	(8)	(9)
1. SEKOTONG	2			55	1	20	20	40
2. LEMBAR	1			26	-	-	-	-
3. GERUNG	4			153	3	32	25	57
4. LABUAPI	4			252	-	-	-	-
5. KEDIRI	6			250	-	-	-	-
6. KURIPAN	1			23	1	20	16	36
7. NARMADA	6			194	1	20	18	38
8. LINGSAR	4			211	-	-	-	-
9. GUNUNGSARI	4			159	-	-	-	-
10. BATU LAYAR	2			54	-	-	-	-
Jumlah / *Total*	**34**			**1 377**	**6**	**92**	**79**	**171**
2015	31	965	674	1639	6	92	79	171
2014	30	895	647	1 542	-	-	-	-
2013	34	1 286	468	1 754	168	3 512	2 896	6 408
2012	29	569	367	936	-	-	-	-

Sumber : Kantor Kesejahteraan Sosial Kabupaten Lombok Barat
Source : Social Welfare Office of Lombok Barat Regency

http://lombokbaratkab.bps.go.id

Tabel 4.6.2 Jumlah Penderita HIV/AIDS Menurut Jenis Kelamin dan Faktor Resiko, 2016
Table Number of HIV/AIDS Patient by Sex and Risk Factor, 2016

Faktor Resiko *Risk Factor*	**Laki-Laki** *Male*		**Perempuan** *Female*		**Jumlah** *Total*	
	HIV	AIDS	HIV	AIDS	HIV	AIDS
(1)	(2)	(3)	(4)	(5)	(6)	(7)
1. Homoseks	3	1	-	1	3	2
2. Heteroseks	8	9	29	11	37	20
3. IDU/Narkoba	6	2	-	-	6	2
4. Tidak Diketahui	1	13	-	11	1	24
5. Perinatal	1	3	2	1	3	4
Jumlah / *Total*	**19**	**28**	**31**	**24**	**50**	**52**

Sumber : Dinas Kesehatan Kabupaten Lombok Barat
Source : Health Service Office of Lombok Barat Regency

http://lombokbaratkab.bps.go.id

Tabel 4.6.3 Banyaknya Karang Taruna Menurut Klasifikasi dan Kecamatan, 2016
Table Number of Youth Education by Classification and Subdistrict, 2016

Kecamatan *Subdistrict*	**Klasifikasi** / *Classification*				**Jumlah** *Total*
	Tumbuh *Growth*	**Berkembang** *Developing*	**Maju** *Improve*	**Teladan** *Row Model*	
(1)	(2)	(3)	(4)	(5)	(6)
1. SEKOTONG	1	5	1	-	7
2. LEMBAR	1	4	1	-	6
3. GERUNG	1	7	3	-	11
4. LABUAPI	-	8	2	-	10
5. KEDIRI	-	4	3	1	8
6. KURIPAN	1	2	2	-	5
7. NARMADA	1	9	5	1	16
8. LINGSAR	1	8	3	-	12
9. GUNUNGSARI	1	9	3	-	13
10. BATU LAYAR	-	4	2	-	6
Jumlah / *Total*	**7**	**60**	**25**	**2**	**94**
2015	7	60	25	2	94
2014	25	6	-	2	33
2013	8	71	14	1	94
2012	8	71	14	1	94

Sumber : Kantor Kesejahteraan Sosial Kabupaten Lombok Barat
Source : Social Welfare Office of Lombok Barat Regency

http://lombokbaratkab.bps.go.id

Tabel 4.6.4 Jumlah dan Sebaran Pekerja Sosial Masyarakat Menurut Jenis Kelamin dan Kecamatan, 2016
Table Number and Dispersion of Public Service Care Workers by Sex and Subdistrict, 2016

Kecamatan *Subdistrict*	**Laki-Laki** *Male*	**Perempuan** *Female*	**Jumlah** *Total*
(1)	(2)	(3)	(4)
1. SEKOTONG	31	-	31
2. LEMBAR	24	-	24
3. GERUNG	15	4	19
4. LABUAPI	25	5	30
5. KEDIRI	23	5	28
6. KURIPAN	-	1	1
7. NARMADA	25	5	30
8. LINGSAR	23	1	24
9. GUNUNGSARI	-	1	1
10. BATU LAYAR	2	-	2
Jumlah / *Total*	**168**	**22**	**190**
2015	221	47	268
2014	214	45	259
2013	220	41	261
2012	224	40	264

Sumber : Kantor Kesejahteraan Sosial Kabupaten Lombok Barat
Source : Social Welfare Office of Lombok Barat Regency

http://lombokbaratkab.bps.go.id

Tabel 4.6.5 Banyaknya Bencana Alam Menurut Jenis Kejadian, 2016
Table Number of Natural Disasters by Occurances, 2016

Jenis Bencana Alam *Natural Disasters*	**Jumlah Kejadian** *Number of Occurances*
(1)	(2)
1. Banjir / *Flood*	11
2. Kebakaran / *Fire*	
3. Gempa Bumi / *EarthQuake*	
4. Tanah Longsor / *Landslide*	
5. Angin Topan / *Tornado*	6
6. Gelombang Pasang	
Jumlah / *Total*	**17**
2015	91
2014	18
2013	33
2012	57

Sumber : Kantor Kesejahteraan Sosial Kabupaten Lombok Barat
Source : Social Welfare Office of Lombok Barat Regency

http://lombokbaratkab.bps.go.id

Tabel 4.6.6 Data Prestasi Lomba Kegiatan Bidang Kesejahteraan Sosial, 2016
Table Achievement of Social Wlfare Tournament Held, 2016

Jenis Lomba *Tournament*	**Lokasi** / *Location*		**Tahun** *Year*	**Peringat** *Achievement*
	Desa *Village*	**Kecamatan** *Subdistrict*		
(1)	(2)	(3)	(4)	(5)
KUBE BERIUK MAJU	Babussalam	Gerung	2016	Juara II Tk. Nasional
PSM Gerung Utara	Gerung Utara	Gerung	2016	Juara IV Tk. Nasional
KT GRADA BANGSA	Dasan Tereng	Gerung	2016	Juara II Tk. Provinsi

Sumber : Dinas Sosial Kabupaten Lombok Barat
Source : Social Welfare Office of Lombok Barat Regency

http://lombokbaratkab.bps.go.id

Tabel 4.6.7 Banyaknya Penyandang Masalah Kesejahteraan Sosial (PMKS) Menurut Kecamatan, 2016
Table Numbers of Social Welfare Problem Subjects by Subdistrict, 2016

PMKS	Sekotong	Lembar	Gerung	Labuapi
(1)	(2)	(3)	(4)	(5)
1. Anak Terlantar	53	57	97	27
2. Anak Nakal	73	22	25	102
3. Tuna Susila	-	-	-	-
4. Pengemis	-	-	-	-
5. Gelandangan	-	19	52	47
6. Korban Penyalahgunaan Narkoba	-	-	-	-
7. Anak Korban Kekerasan	3	14	-	6
8. Penyandang Cacat	63	166	159	353
9. Penyandang Cacat Bekas Penderita Penyakit Kronis	-	-	20	1
10. Bekas Narapidana	59	65	138	86
11. Lanjut Usia Terlantar	194	141	175	120
12. Wanita Rawan Sosial Ekonomi	972	520	221	920
13. Keluarga Fakir Miskin	9 546	7 368	9 262	6 397
14. Keluarga Berumah Tak Layak Huni	7 543	3 640	4 144	3 384
15. Wanita Koran Kekerasan	-	-	-	-
16. Lansia Korban Kekerasan	-	-	-	-
17. Keluarga Bermasalah Sos. Psikologis	-	-	-	-
18. Korban Bencana dan Musibah	-	-	-	-
19. Masy. Tinggal di Daerah Rawan	-	-	-	-
20. Komunitas Adat Terpencil	-	-	-	-
21. Anak Balita Terlantar	-	-	-	-
22. Anak Jalanan	-	-	-	-
23. Trafficking	-	-	-	-
24. Korban Bencana Sosial	-	-	-	-
25. Anak Cacat	-	-	-	-
26. Pekerja Migran	-	-	-	-
27. HIV/AIDS	-	-	-	-
Jumlah / *Total*	**18 506**	**12 012**	**14 293**	**11 443**

Sumber : Kantor Kesejahteraan Sosial Kabupaten Lombok Barat
Source : Social Welfare Office of Lombok Barat Regency

lombokbaratkab.bps.go.id

Tabel 4.6.7 Lanjutan
Table Continued

PMKS	Kediri	Kuripan	Narmada	Lingsar
(1)	(6)	(7)	(8)	(9)
1. Anak Terlantar	85	73	57	62
2. Anak Nakal	38	90	92	68
3. Tuna Susila	-	-	-	-
4. Pengemis	-	2	7	2
5. Gelandangan	2	40	9	27
6. Korban Penyalahgunaan Narkoba	-	-	-	-
7. Anak Korban Kekerasan	6	5	9	5
8. Penyandang Cacat	252	149	154	323
9. Penyandang Cacat Bekas Penderita Penyakit Kronis	5	1	1	2
10. Bekas Narapidana	59	76	98	118
11. Lanjut Usia Terlantar	120	104	144	166
12. Wanita Rawan Sosial Ekonomi	542	692	674	993
13. Keluarga Fakir Miskin	6 433	4 809	7 623	7 757
14. Keluarga Berumah Tak Layak Huni	2 942	1 823	5 871	4 149
15. Wanita Koran Kekerasan	-	-	-	-
16. Lansia Korban Kekerasan	-	-	-	-
17. Keluarga Bermasalah Sos. Psikologis	-	-	-	-
18. Korban Bencana dan Musibah	-	-	-	-
19. Masy. Tinggal di Daerah Rawan	-	-	-	-
20. Komunitas Adat Terpencil	-	-	-	-
21. Anak Balita Terlantar	2	-	-	-
22. Anak Jalanan	-	-	-	-
23. Trafficking	-	-	-	-
24. Korban Bencana Sosial	-	-	-	-
25. Anak Cacat	-	-	-	-
26. Pekerja Migran	-	-	-	-
27. HIV/AIDS	-	-	-	-
Jumlah / *Total*	**10 486**	**7 864**	**14 739**	**13 672**

Sumber : Kantor Kesejahteraan Sosial Kabupaten Lombok Barat
Source : Social Welfare Office of Lombok Barat Regency

Tabel 4.6.7 Lanjutan
Table Continued

PMKS	Gunungsari	Batu Layar	Jumlah *Total*
(1)	(10)	(11)	(12)
1. Anak Terlantar	71	68	650
2. Anak Nakal	73	-	583
3. Tuna Susila	-	-	-
4. Pengemis	-	2	13
5. Gelandangan	-	-	196
6. Korban Penyalahgunaan Narkoba	-	-	-
7. Anak Korban Kekerasan	7	5	60
8. Penyandang Cacat	149	259	2 027
9. Penyandang Cacat Bekas Penderita Penyakit Kronis	-	5	35
10. Bekas Narapidana	101	72	872
11. Lanjut Usia Terlantar	148	131	1 443
12. Wanita Rawan Sosial Ekonomi	221	688	6 443
13. Keluarga Fakir Miskin	7 411	4 237	70 843
14. Keluarga Berumah Tak Layak Huni	2 552	943	36 991
15. Wanita Koran Kekerasan	-	-	-
16. Lansia Korban Kekerasan	-	-	-
17. Keluarga Bermasalah Sos. Psikologis	-	-	-
18. Korban Bencana dan Musibah	-	-	-
19. Masy. Tinggal di Daerah Rawan	-	-	-
20. Komunitas Adat Terpencil	-	-	-
21. Anak Balita Terlantar	-	-	2
22. Anak Jalanan	-	-	-
23. Trafficking	-	-	-
24. Korban Bencana Sosial	-	-	-
25. Anak Cacat	-	-	-
26. Pekerja Migran	-	-	-
27. HIV/AIDS	-	-	-
Jumlah / *Total*	**10 733**	**6 410**	**120 158**

Sumber : Kantor Kesejahteraan Sosial Kabupaten Lombok Barat
Source : Social Welfare Office of Lombok Barat Regency

Tabel 4.6.8 Peristiwa Bencana Alam yang Terjadi di Kabupaten Lombok Barat, 2016
Table Natural Disaster Occurred in Lombok Barat Regency, 2016

Kecamatan *Subdistrict*	**Jenis Bencana** *Natural Disaster*	**Jumlah Korban** *Number of Loss*	
		Jiwa *Person*	**Material** *Physical*
(1)	(2)	(3)	(4)
1. SEKOTONG	Banjir	4 190	NA
2. LEMBAR	Banjir, Angin Puting Beliung	2 988	NA
3. GERUNG	Banjir	1 928	NA
4. LABUAPI	Banjir	5 620	NA
5. KEDIRI	-		NA
6. KURIPAN	Angin Puting Beliung	13	NA
7. NARMADA	-		NA
8. LINGSAR	Angin Puting Beliung	6	NA
9. GUNUNGSARI	Angin Puting Beliung	12	NA
10. BATU LAYAR	Angin Puting Beliung	7	NA
Jumlah / *Total*		**14 764**	**NA**

Sumber : Kantor Kesejahteraan Sosial Kabupaten Lombok Barat
Source : Social Welfare Office of Lombok Barat Regency

http://lombokbaratkab.bps.go.id

Tabel 4.6.9 **Jumlah Korban Kekerasan Terhadap Perempuan dan Anak, 2016**
Table ***Numbers of Violation Victim to Woman and Child, 2016***

Jenis Kekerasan *Type of Violation*	**Perempuan** *Female*	**Anak** *Child*
(1)	(2)	(3)
1. Penganiayaan		
2. Penghinaan		
3. Pelecehan		
4. Penelantaran		
5. Lainnya		
Jumlah / *Total*		

Sumber : Kepolisian Resort Lombok Barat
Source : *Police Resort of Lombok Barat Regency*

http://lombokbaratkab.bps.go.id

Tabel 4.6.10 Jumlah Kasus Kekerasan Terhadap Anak, 2016
Table Number of Violence Against Children, 2016

Kecamatan *Subdistrict*	**Ancaman**	**Membawa Lari Anak di Bawah Umur**	**Pembatalan Pernikahan**	**Pencabulan**
(1)	(2)	(3)	(4)	(5)
1. SEKOTONG				
2. LEMBAR				
3. GERUNG				
4. LABUAPI				
5. KEDIRI				
6. KURIPAN				
7. NARMADA				
8. LINGSAR				
9. GUNUNGSARI				
10. BATU LAYAR				
Jumlah / *Total*				

Sumber : Kepolisian Resort Lombok Barat
Source : Police Resort of Lombok Barat Regency

http://lombokbaratkab.bps.go.id

Tabel 4.6.10 Lanjutan
Table Continued

Kecamatan *Subdistrict*	**Penganiayaan**	**Perkosaan**	**Sodomi**	**Jumlah**
(1)	(6)	(7)	(8)	(9)
1. SEKOTONG				
2. LEMBAR				
3. GERUNG				
4. LABUAPI				
5. KEDIRI				
6. KURIPAN				
7. NARMADA				
8. LINGSAR				
9. GUNUNGSARI				
10. BATU LAYAR				
Jumlah / *Total*				

Sumber : Kepolisian Resort Lombok Barat
Source : Police Resort of Lombok Barat Regency

http://lombokbaratkab.bps.go.i d

Tabel 4.6.11 Jumlah Kasus Kekerasan Terhadap Perempuan, 2016
Table Number of Violence Against Women, 2016

Kecamatan *Subdistrict*	**Hak Asuh Anak**	**Harta Bersama**	**Nafkah**	**Pen cabulan**	**Pene lantaran RT**	**Peng aniayaan**
(1)	(2)	(3)	(4)	(5)	(6)	(7)
1. SEKOTONG						
2. LEMBAR						
3. GERUNG						
4. LABUAPI						
5. KEDIRI						
6. KURIPAN						
7. NARMADA						
8. LINGSAR						
9. GUNUNGSARI						
10. BATU LAYAR						
Jumlah / *Total*						

Sumber : Kepolisian Resort Lombok Barat
Source : Police Resort of Lombok Barat Regency

http://lombokbaratkab.bps.go.id

Tabel 4.6.11 Lanjutan
Table Continued

Kecamatan *Subdistrict*	Per ceraian	Per kosaan	Perse lingkuh an	Pertang gung jawaban	Per zinahan	Poligami	Total
(1)	(8)	(9)	(10)	(11)	(12)	(13)	(14)
1. SEKOTONG							
2. LEMBAR							
3. GERUNG							
4. LABUAPI							
5. KEDIRI							
6. KURIPAN							
7. NARMADA							
8. LINGSAR							
9. GUNUNGSARI							
10. BATU LAYAR							
Jumlah / *Total*							

Sumber : Kepolisian Resort Lombok Barat
Source : Police Resort of Lombok Barat Regency

http://lombokbaratkab.bps.go.id

Tabel 4.6.12 Jumlah Kasus *Trafficking* per Kecamatan, 2016
Table Number of Trafficking by Subdistrict, 2016

Kecamatan *Subdistrict*	**Perempuan** *Female*	**Anak** / *Children*		**Jumlah** *Total*
		Laki-Laki *Male*	**Perempuan** *Female*	
(1)	(2)	(3)	(4)	(5)
1. SEKOTONG				
2. LEMBAR				
3. GERUNG				
4. LABUAPI				
5. KEDIRI				
6. KURIPAN				
7. NARMADA				
8. LINGSAR				
9. GUNUNGSARI				
10. BATU LAYAR				
Jumlah / *Total*				

Sumber : Kepolisian Resort Lombok Barat
Source : Police Resort of Lombok Barat Regency

http://lombokbaratkab.bps.go.id

Tabel 4.6.13 **Jumlah Pelaku Kriminal Menurut Jenis Kelamin dan Kecamatan, 2016**
Table ***Number of Criminals by Sex and Subdistrict, 2016***

Kecamatan *Subdistrict*	**Laki-Laki** *Male*	**Perempuan** *Female*	**Jumlah** *Total*
(1)	(2)	(3)	(4)
1. SEKOTONG			
2. LEMBAR			
3. GERUNG			
4. LABUAPI			
5. KEDIRI			
6. KURIPAN			
7. NARMADA			
8. LINGSAR			
9. GUNUNGSARI			
10. BATU LAYAR			
Jumlah / *Total*			

Sumber : Kepolisian Resort Lombok Barat
Source : *Police Resort of Lombok Barat Regency*

http://lombokbaratkab.bps.go.id

Tabel 4.6.14 Jumlah Kasus Aborsi yang Ditangani Dirinci per Kecamatan, 2016
Table Number of Abortion Cases Which is Handled by Police Station Resort by Subdistrict, 2016

Kecamatan *Subdistrict*	**Yang Diterima**	**Sudah Diproses**	**Sedang Diproses**	**Belum Diproses**
(1)	(2)	(3)	(4)	(5)
1. SEKOTONG				
2. LEMBAR				
3. GERUNG				
4. LABUAPI				
5. KEDIRI				
6. KURIPAN				
7. NARMADA				
8. LINGSAR				
9. GUNUNGSARI				
10. BATU LAYAR				
Jumlah / *Total*				

Sumber : Kepolisian Resort Lombok Barat
Source : Police Resort of Lombok Barat Regency

http://lombokbaratkab.bps.go.id

http://lombokbaratkab.bps.go.id

5 PERTANIAN

AGRICULTURE

http://lombokbaratkab.bps.go.id

http://lombokbaratkab.bps.go.id

ULASAN

Karena kondisi tanah yang subur dan areal pertanian yang sangat luas maka sebagian besar penduduk di Kabupaten Lombok Barat mengandalkan pertanian sebagai sumber penghasilan utamanya. Jika dibandingkan dengan Kabupaten lain areal persawahan di Kabupaten ini cukup luas tak heran jika Kabupaten Lombok Barat merupakan salah satu lumbung beras di Propinsi Nusa Tenggara Barat.

Sektor pertanian memberikan kontribusi yang cukup besar bagi Produk Domestik Regional Bruto (PDRB) Kabupaten Lombok Barat. Sektor ini mencakup pertanian tanaman pangan, perkebunan, kehutanan, peternakan dan juga perikanan. Maka bab ini memfokuskan pertanian ke dalam 5 sub bab seperti tersebut di atas.

DESCRIPTION

Because of the fertile land and prosperous landscape and also large area of farm, most of Lombok Barat Regency citizen are counting on agriculture as their major economic income. Lombok Barat become one of the main rice barn of Nusa Tenggara Barat Province because the fact that It's farming area quite big compared to the other region.

Agricultural sector gives a lot of contribution to Gross Regional Domestic Product (GRDP) of Lombok Barat. The Sector includes farms, Plantation, Forestry, ranch farming and fishery. And so this chapter will focus on those five sub chapters.

Tanaman Pangan

Tanaman pangan mencakup padi, jagung, palawija, sayur mayur dan buah-buahan. Sebagai sentra beras, produksi padi di Kabupaten Lombok Barat menjadi indikator keberhasilan program pertanian. Namun keadaan produk tanaman pangan lain juga patut dilihat sebagai gambaran potensi pertanian yang dimiliki.

Bekerja sama dengan Dinas Pertanian Tanaman Pangan dan Peternakan Kabupaten Lombok Barat,

Food Crops

Food crops includes paddy as the origin of rice, corn, vegetables and also fruits. As the centre of rice, production of paddy in Lombok Barat Regency become indicator of the success of farming programs. But other food plants should be cosidered as other farming potential that the region has.

In cooperations with Agricultural and Livestock Services of Lombok Barat Regency, the following tables describe the development of agricultural area

http://lombokbaratkab.bps.go.id

table-tabel yang disajikan dalam sub bab berikut menjelaskan mengenai perkembangan luas lahan dan produksi beberapa jenis tanaman pangan yang produktif di Kabupaten Lombok Barat, mulai dari padi, palawija hingga sayur mayurnya.

and productoions of several food crops that are very productive in Lombok Barat regency, including paddy, corn, cassava, fruits and vegetables.

Perkebunan

Selain subsektor pertanian tanaman pangan, sub sektor perkebunan di Kabupaten Lombok Barat juga turut memberikan kontribusi yang cukup berarti bagi perekonomian Kabupaten Lombok Barat. Kelapa, kopi, cengkeh, jambu mete, vanili, kapas, kapuk, coklat, tembakau, asam, pinang, merupakan jenis tanaman perkebunan yang diproduksi di Kabupaten Lombok Barat.

Kelapa dan Jambu Mete merupakan produk unggulan perkebunan. Dengan pengelolaan yang baik produk perkebunan di Kabupaten Lombok Barat diharapkan mampu bersaing dengan daerah lainnya. Perubahan yang terjadi selama tahun 2010 dapat dilihat pada tabel-tabel berikut.

Estates

Besides food farming, estate sub sector in Lombok Barat Regency gives a lot of contribution for Lombok Barat economic growth. Coconuts, coffee, cashew, vanilla, cotton, capok, cocoa, tobacco, tammarine, areca palm,, are kinds of garden plants that are produced in Lombok Barat Regency.

Coconut and Cashews is the main product of Lombok Barat Estates. Good management are hoped to be able to increase the estate production so that Lombok Barat could compete with other region. Several changes had happened during the year of 2010 and the following tables described that.

http://lombokbaratkab.bps.go.id

Kehutanan

Hutan merupakan paru-paru bagi bumi dan sumber cadangan air. Kelestarian hutan menjadi tanggung jawab setiap aspek yang ada dalam masyarakat karena masyarakat pula yang merasakan arti penting dari kelestarian hutan.

Tidak banyak yang dapat dijelaskan mengenai keadaan kehutanan di Kabupaten Lombok Barat, namun produksi beberapa macam produk kehutanan yang potensial di Kabupaten Lombok Barat dapat dilihat dalam sub bab ini.

Forestry

Forests are the lungs of the earth and also the source of water supply. The natural wellbeing of the forests are everey body's responsibility because every body needs and feel the effect of the forests.

There are not too many to explain about forestry in Lombok Barat Regency, but the production of several forest product that are potential are shown in this sub chapter.

Peternakan

Peternakan tidak dapat dipisahkan dari pertanian sehingga sejalan dengan produksi pertaniannya Kabupaten Lombok Barat juga mengembangkan produk peternakan nya. Beberapa produk utamanya adalah sapi, kerbau, kambing, domba, kuda, ayam dan babi.

Walaupun belum dapat memberikan kontribusi yang cukup tinggi bagi perekonomian Lombok Barat, namun potensi yang ada pada sector peternakan ini perlu digali dan dikembangkan.

Livestock

Ranch can not be separate from farming. That is why Lombok Barat Regency produced several ranch animal to support the farming product. Some of the main products are cows, buffaloes, chickens, goats, lambs, pigs and horses.

Although it haven't given a significant contribution for Lombok Barat economic development, ranch potential should be developed to increase the production.

http://lombokbaratkab.bps.go.id

Perikanan

Sebagai wilayah yang berbatasan langsung dengan lautan, wilayah Kabupaten Lombok Barat cukup kaya dengan produk perikanan lautnya. Namun sampai dengan saat ini masih banyak nelayan yang menangkap ikan dengan cara tradisional sehingga dari tahun ke tahun produksi perikanan laut di Kabupaten Lombok Barat tidak mengalami peningkatan yang cukup berarti.

Selain ikan laut budidaya perikanan darat juga digalakkan dan diharapkan dapat meningkatkan pendapatan masyarakat. Gambaran lengkap mengenai perikanan di Kabupaten Lombok Barat dijelaskan dalam tabel-tabel berikut.

Fishery

As a region which surrounded by oceans and sea, Lombok Barat regency is rich with fish. But It's a pity to see that lot of It's fishermen are still using traditional ways to catch the fish, no wonder Lombok Barat sea fish production are not significantly increasing each year.

Other than sea fish, land fish are also being generated and produced so that the local regioners could increase their economic incomes. Details about Lombok Barat Regency fish production are described in the following tables.

http://lombokbaratkab.bps.go.id

Gambar 5.1 Luas Lahan Sawah Menurut Kecamatan di Kabupaten Lombok Barat (Hektar), 2015
Picture Area of Wetland by Subdistrict in Lombok Barat Regency (Hectare), 2015

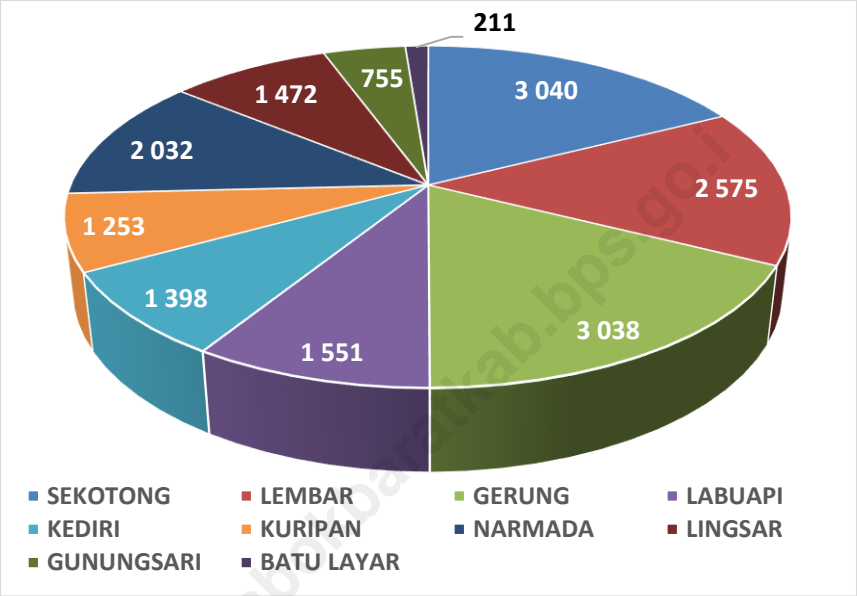

Sumber : Dinas Pertanian Kabupaten Lombok Barat
Source : Agricultural Office of Lombok Barat Regency

http://lombokbaratkab.bps.go.id

Gambar 5.2 Perkembangan Luas Area dan Produksi Tanaman Perkebunan, 2015 – 2016
Picture Development of Area and Plantation Production, 2015 – 2016

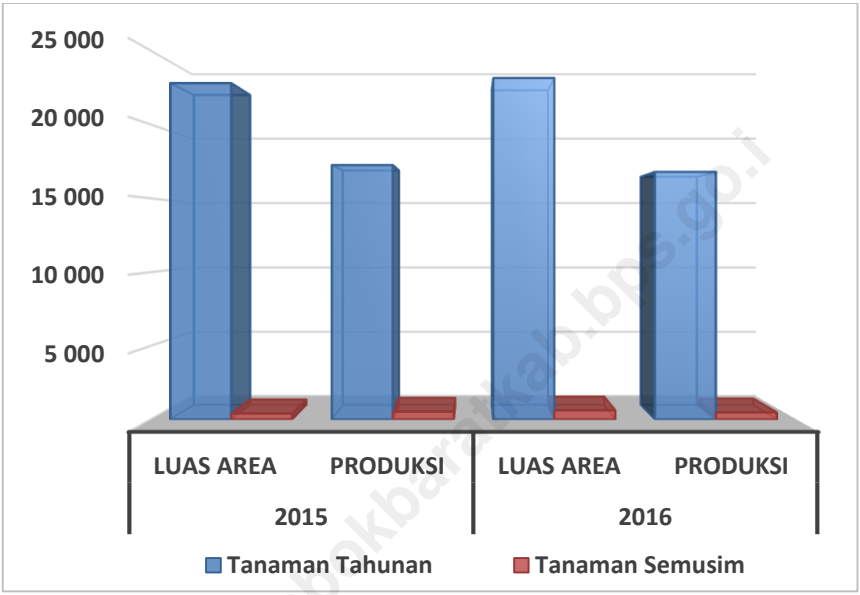

Sumber : Dinas Pertanian Kabupaten Lombok Barat
Source : Agricultural Office of Lombok Barat Regency

http://lombokbaratkab.bps.go.id

Gambar 5.3 **Hasil Produksi Kayu Hutan di Tanah Milik (IPKTM) Dinas Kehutanan Lombok Barat, 2015**
Picture ***Wood Production of Lombok Barat Regency, 2015***

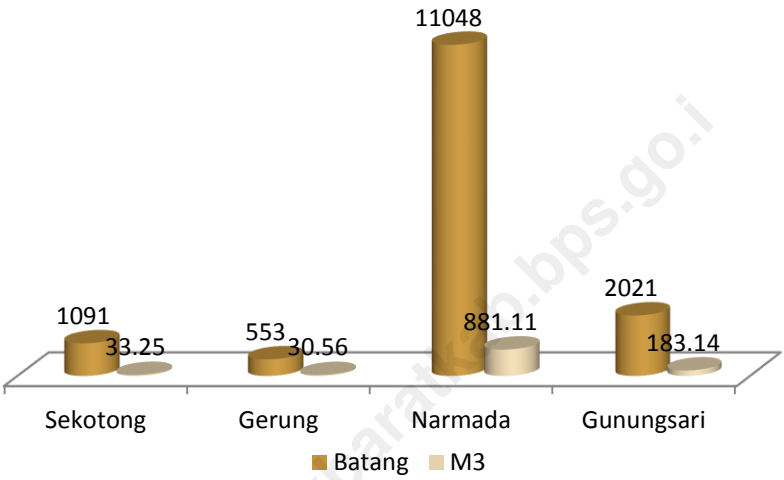

Sumber : Dinas Kehutanan Kabupaten Lombok Barat
Source : Forestry Service of Lombok Barat Regency

http://lombokbaratkab.bps.go.id

Gambar 5.4 Populasi Sapi Menurut Kecamatan, 2016
Picture Population of Cow by Subdistrict, 2016

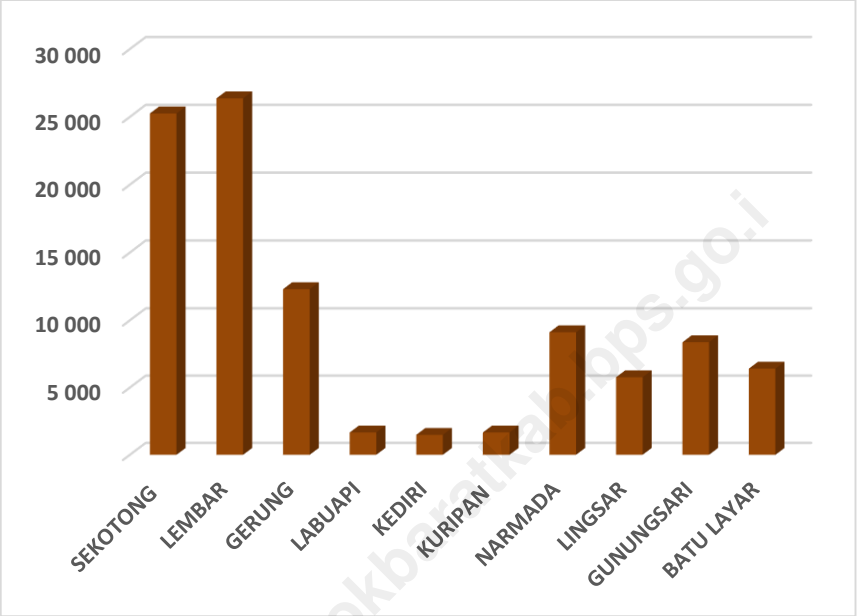

Sumber : Dinas Pertanian Kabupaten Lombok Barat
Source : Agricultural Office of Lombok Barat Regency

http://lombokbaratkab.bps.go.id

Gambar 5.5 Produksi Perikanan Laut (Ton), 2012 - 2016
Picture Marine Fisheries Production (Ton), 2012 - 2016

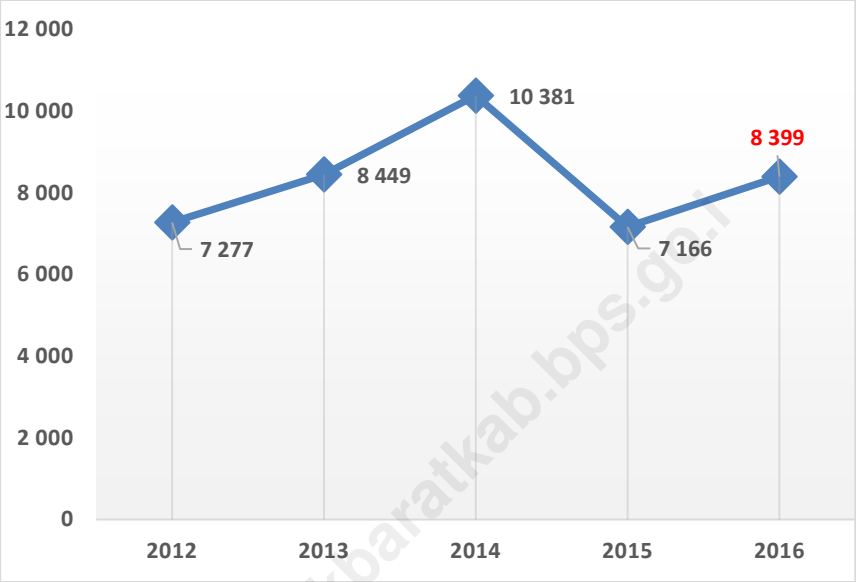

Sumber : Dinas Kelautan dan Perikanan Kabupaten Lombok Barat
Source : Marines and Fisheries Office of Lombok Barat Regency

http://lombokbaratkab.bps.go.id

http://lombokbaratkab.bps.go.id

5.1 TANAMAN PANGAN / *FOOD CROPS*

Tabel 5.1.1 **Luas Lahan Sawah Menurut Kecamatan dan Jenis Pengairan di Kabupaten Lombok Barat (Hektar), 2015**
Table ***Area of Wetland by Subdistrict and Irrigation Type in Lombok Barat Regency (Hectare), 2015***

Kecamatan *Subdistrict*	**Tehnis** *Technical Irrigation*	**Setengah Tehnis** *Semi Technical Irrigation*	**PU Sederhana** *Non Technical Irrigation*
(1)	(2)	(3)	(4)
1. SEKOTONG	707	-	-
2. LEMBAR	1 207	-	-
3. GERUNG	2 587	-	-
4. LABUAPI	1 551	-	-
5. KEDIRI	1 398	-	-
6. KURIPAN	1 223	-	-
7. NARMADA	2 032	-	-
8. LINGSAR	1 462	-	-
9. GUNUNGSARI	755	-	-
10. BATU LAYAR	211	-	-
Jumlah / *Total*	**13 133**	**-**	**-**
2014	13 580	-	-
2013	10 544	486	394
2012	10 544	486	394
2011	10 538	554	399

Sumber : Dinas Pertanian Kabupaten Lombok Barat
Source : *Agricultural Office of Lombok Barat Regency*

http://lombokbaratkab.bps.go.id

Tabel 5.1.1 Lanjutan
Table Continued

Kecamatan *Subdistrict*	**Irigasi Desa/ Non PU** *Irrigation*	**Tadah Hujan** *Rain Fed*	**Jumlah Lahan Sawah** *Area of Wetland*
(1)	(5)	(3)	(4)
1. SEKOTONG	-	2 333	3 040
2. LEMBAR	-	1368	2 575
3. GERUNG	-	451	3 038
4. LABUAPI	-	-	1 551
5. KEDIRI	-	-	1 398
6. KURIPAN	-	30	1 253
7. NARMADA	-	-	2 032
8. LINGSAR	-	10	1 472
9. GUNUNGSARI	-	-	755
10. BATU LAYAR	-	-	211
Jumlah / *Total*	**-**	**4 192**	**17 325**
2014	-	3 321	16 901
2013	1 939	3 638	17 001
2012	1 939	3 638	17 001
2011	1 537	3 726	16 754

Sumber : Dinas Pertanian Kabupaten Lombok Barat
Source : Agricultural Office of Lombok Barat Regency

http://lombokbaratkab.bps.go.id

Tabel 5.1.2 **Luas Lahan Kering Menurut Kecamatan dan Jenis Penggunaan di Kabupaten Lombok Barat (Hektar), 2015**
Table ***Area of Dryland by Subdistrict and Using Type in Lombok Barat Regency (Hectare), 2015***

Kecamatan *Subdistrict*	**Pekarangan Bangunan & Halaman** *Park and House Yard*	**Tegalan/ Kebun** *Moor /Farm*	***Ladang Huma*** *field for dry rice cultivation*	***Padang Rumput*** *Pasture*	***Hutan Rakyat*** *Private Word Land*
(1)	(2)	(3)	(4)	(5)	(6)
1. SEKOTONG	14 720	4 317	4 071	577	3 689
2. LEMBAR	886	1 270	546	-	-
3. GERUNG	2 348	4	6	-	323
4. LABUAPI	872	230	-	-	15
5. KEDIRI	449	126	-	-	-
6. KURIPAN	689	-	-	-	208
7. NARMADA	2 073	2 272	368	-	61
8. LINGSAR	856	3 320	-	-	-
9. GUNUNGSARI	4 052	3 668	116	-	-
10. BATU LAYAR	639	1 799	-	-	652
Jumlah / *Total*	**27 584**	**17 006**	**5 107**	**577**	**4 948**
2014	18 623	20 168	9 094	300	7 418
2013	5 753	22 609	9 094	300	7 403
2012	3 800	22 609	9 094	300	7 403
2011	3 362	22 908	9 094	300	7 403

Sumber : Dinas Pertanian Kabupaten Lombok Barat
Source : Agricultural Office of Lombok Barat Regency

http://lombokbaratkab.bps.go.id

Tabel 5.1.2 Lanjutan
Table Continued

Kecamatan *Subdistrict*	**Hutan Negara** *State Land*	**Perkebunan** *Estates*	***Lain-lain*** *Others*	***Tambak*** *Fishpond*	***Kolam/ Tebat/ Empang*** *Waterpond*	***Jumlah Lahan Kering*** *Total Drylands*
(1)	(7)	(8)	(9)	(10)	(11)	(12)
1. SEKOTONG	468	632	-	-	-	-
2. LEMBAR	761	978	-	-	-	-
3. GERUNG	142	369	-	-	-	-
4. LABUAPI	20	15	-	-	-	-
5. KEDIRI	156	-	-	-	-	-
6. KURIPAN	6	-	-	-	-	-
7. NARMADA	3 956	-	-	-	-	-
8. LINGSAR	4 003	-	-	-	-	-
9. GUNUNGSARI	115	268	-	-	-	-
10. BATU LAYAR	110	-	-	-	-	-
Jumlah / *Total*	**9 737**	**2 262**	**-**	**-**	**-**	**-**
2014	10 060	3 432	-	-	-	-
2013	19 159	916	3 448	354	145	69 181
2012	19 159	916	3 448	354	145	69 181
2011	19 159	916	3 464	354	145	69 428

Sumber : Dinas Pertanian Kabupaten Lombok Barat
Source : Agricultural Office of Lombok Barat Regency
Keterangan: Kolom 9 – 12 menjadi satu dengan kolom 7

http://lombokbaratkab.bps.go.id

Tabel 5.1.3 **Luas Tanah Sawah yang Dapat Ditanami Sekali Setahun dan Dua Kali/Lebih Setahun per Kecamatan (Hektar), 2015**
Table ***Area of Wetland Once and Twice or More Planted a Year by Subdistrict (Hectare), 2015***

Kecamatan *Subdistrict*	**1 x Setahun** *Once a Year*	**2/Lebih Setahun** *Twice or More a Year*	**Jumlah** *Total*
(1)	(2)	(3)	(4)
1. SEKOTONG	2 769	271	3 040
2. LEMBAR	1 368	1 207	2 575
3. GERUNG	489	2 549	3 038
4. LABUAPI	-	1 551	1 551
5. KEDIRI	-	1 398	1 398
6. KURIPAN	30	1 223	1 253
7. NARMADA	-	2 032	2 032
8. LINGSAR	10	1 462	1 472
9. GUNUNGSARI	-	755	755
10. BATU LAYAR	-	211	211
Jumlah / *Total*	**4 666**	**12 659**	**17 325**
2014	3 478	13 423	16 901
2013	13 581	3 420	17 001
2012	13 581	3 420	17 001
2011	13 236	3 518	16 754

Sumber : Dinas Pertanian Kabupaten Lombok Barat
Source : Agricultural Office of Lombok Barat Regency

http://lombokbaratkab.bps.go.id

Tabel 5.1.4 Luas Panen, Rata-Rata Produksi dan Produksi Padi Sawah per Kecamatan, 2015
Table Area Harvested, Yield Rate and Production of Wetland Paddy by Subdistrict, 2015

Kecamatan *Subdistrict*	**Luas Panen** *Area Harvested* (Ha)	**Rata-Rata Produksi** *Yield Rate* (Kw/Ha)	**Produksi** *Production* (Ton)
(1)	(2)	(3)	(4)
1. SEKOTONG	3 411	47,58	16 231
2. LEMBAR	2 880	48,74	14 041
3. GERUNG	4 838	53,97	26 108
4. LABUAPI	3 759	50,62	19 030
5. KEDIRI	2 718	52,25	14 199
6. KURIPAN	2 074	50,47	10 466
7. NARMADA	6 394	54,89	35 098
8. LINGSAR	4 558	53,25	24 275
9. GUNUNGSARI	1 873	53,53	10 029
10. BATU LAYAR	435	49,89	2 168
Jumlah / *Total*	**32 940**	**52,11**	**171 645**
2014	30 846	54,17	169 188
2013	32 934	54,62	179 897
2012	30 381	49,82	151 353
2011	29 042	49,69	144 315

Sumber : Dinas Pertanian Kabupaten Lombok Barat
Source : Agricultural Office of Lombok Barat Regency

http://lombokbaratkab.bps.go.id

Tabel 5.1.5 Luas Panen, Rata-Rata Produksi dan Produksi Padi Ladang per Kecamatan, 2015
Table Area Harvested, Yield Rate and Production of Dryland Paddy by Subdistrict, 2015

Kecamatan *Subdistrict*	**Luas Panen** *Area Harvested* (Ha)	**Rata-Rata Produksi** *Yield Rate* (Kw/Ha)	**Produksi** *Production* (Ton)
(1)	(2)	(3)	(4)
1. SEKOTONG	1 600	34,88	5 580
2. LEMBAR	421	36,45	1 535
3. GERUNG	-	-	-
4. LABUAPI	-	-	-
5. KEDIRI	-	-	-
6. KURIPAN	10	35,88	36
7. NARMADA	-	-	-
8. LINGSAR	-	-	-
9. GUNUNGSARI	-	-	-
10. BATU LAYAR	-	-	-
Jumlah / *Total*	**2 031**	**35,21**	**7 151**
2014	1 829	35,66	6 433
2013	1 858	34,54	6 417
2012	1 705	35,73	6 092
2011	1 351	32,44	4 383

Sumber : Dinas Pertanian Kabupaten Lombok Barat
Source : Agricultural Office of Lombok Barat Regency

http://lombokbaratkab.bps.go.id

Tabel 5.1.6 Luas Panen, Rata-Rata Produksi dan Produksi Padi per Kecamatan, 2015
Table Area Harvested, Yield Rate and Production of Paddy by Subdistrict, 2015

Kecamatan *Subdistrict*	**Luas Panen** *Area Harvested* (Ha)	**Rata-Rata Produksi** *Yield Rate* (Kw/Ha)	**Produksi** *Production* (Ton)
(1)	(2)	(3)	(4)
1. SEKOTONG	5 011	43,52	21 811
2. LEMBAR	3 301	47,18	15 575
3. GERUNG	4 838	53,97	26 108
4. LABUAPI	3 759	50,62	19 030
5. KEDIRI	2 718	52,25	14 199
6. KURIPAN	2 084	50,40	10 502
7. NARMADA	6 394	54,89	35 098
8. LINGSAR	4 558	53,25	24 275
9. GUNUNGSARI	1 873	53,53	10 029
10. BATU LAYAR	435	49,89	2 168
Jumlah / *Total*	**34 971**	**51,12**	**178 795**
2014	32 674	53,37	175 621
2013	34 792	53,55	186 314
2012	32 086	49,07	157 445
2011	30 393	48,93	148 698

Sumber : Dinas Pertanian Kabupaten Lombok Barat
Source : Agricultural Office of Lombok Barat Regency

http://lombokbaratkab.bps.go.id

Tabel 5.1.7 **Luas Panen, Rata-Rata Produksi dan Produksi Jagung per Kecamatan, 2015**
Table ***Area Harvested, Yield Rate and Production of Maize by Subdistrict, 2015***

Kecamatan *Subdistrict*	**Luas Panen** *Area Harvested* (Ha)	**Rata-Rata Produksi** *Yield Rate* (Kw/Ha)	**Produksi** *Production* (Ton)
(1)	(2)	(3)	(4)
1. SEKOTONG	528	46,06	2 434
2. LEMBAR	1 244	53,61	6 667
3. GERUNG	1 547	53,47	8 271
4. LABUAPI	251	-	1 351
5. KEDIRI	1 008	54,86	5 530
6. KURIPAN	425	54,20	2 303
7. NARMADA	-	-	-
8. LINGSAR	-	-	-
9. GUNUNGSARI	39	-	210
10. BATU LAYAR	1	-	5
Jumlah / *Total*	**5 043**	**45,36**	**26 771**
2014	4 355	55,01	24 386
2013	5 709	55,62	31 753
2012	4 515	53,07	23 960
2011	3 458	49,42	17 091

Sumber : Dinas Pertanian Kabupaten Lombok Barat
Source : Agricultural Office of Lombok Barat Regency

http://lombokbaratkab.bps.go.id

Tabel 5.1.8 Luas Panen, Rata-Rata Produksi dan Produksi Ubi Kayu per Kecamatan, 2015
Table Area Harvested, Yield Rate and Production of Cassava by Subdistrict, 2015

Kecamatan *Subdistrict*	**Luas Panen** *Area Harvested* (Ha)	**Rata-Rata Produksi** *Yield Rate* (Kw/Ha)	**Produksi** *Production* (Ton)
(1)	(2)	(3)	(4)
1. SEKOTONG	46	163,68	749
2. LEMBAR	39	169,19	660
3. GERUNG	19	171,38	333
4. LABUAPI	-	-	-
5. KEDIRI	-	-	-
6. KURIPAN	-	-	-
7. NARMADA	33	169,33	559
8. LINGSAR	5	173,35	87
9. GUNUNGSARI	99	169,04	1 674
10. BATU LAYAR	-	-	-
Jumlah / *Total*	**241**	**168,55**[R]	**4 062**
2014	300	146,89	4 361
2013	395	136,61	5 396
2012	428	129,83	5 557
2011	523	143,73	7 517

Sumber : Dinas Pertanian Kabupaten Lombok Barat
Source : Agricultural Office of Lombok Barat Regency
Keterangan: R: Revisi (*Revised*)

http://lombokbaratkab.bps.go.id

Tabel 5.1.9 Luas Panen, Rata-Rata Produksi dan Produksi Ubi Jalar per Kecamatan, 2015
Table Area Harvested, Yield Rate and Production of Sweet Potatoes by Subdistrict, 2015

Kecamatan *Subdistrict*	**Luas Panen** *Area Harvested* (Ha)	**Rata-Rata Produksi** *Yield Rate* (Kw/Ha)	**Produksi** *Production* (Ton)
(1)	(2)	(3)	(4)
1. SEKOTONG	10	159,92	155
2. LEMBAR	22	168,82	377
3. GERUNG	41	171,62	711
4. LABUAPI	-	-	-
5. KEDIRI	-	-	-
6. KURIPAN	-	-	-
7. NARMADA	-	-	-
8. LINGSAR	2	169,83	34
9. GUNUNGSARI	8	168,87	130
10. BATU LAYAR	3	-	48
Jumlah / *Total*	**86**	**169,19**[R]	**1 455**
2014	84	137,60	1 157
2013	57	132,81	757
2012	240	120,83	2 900
2011	120	125,17	1 502

Sumber : Dinas Pertanian Kabupaten Lombok Barat
Source : Agricultural Office of Lombok Barat Regency
Keterangan: R: Revisi (*Revised*)

http://lombokbaratkab.bps.go.id

Tabel 5.1.10 Luas Panen, Rata-Rata Produksi dan Produksi Kacang Tanah per Kecamatan, 2015
Table Area Harvested, Yield Rate and Production of Peanuts by Subdistrict, 2015

Kecamatan *Subdistrict*	**Luas Panen** *Area Harvested* (Ha)	**Rata-Rata Produksi** *Yield Rate* (Kw/Ha)	**Produksi** *Production* (Ton)
(1)	(2)	(3)	(4)
1. SEKOTONG	324	10,59	344
2. LEMBAR	80	10,11	81
3. GERUNG	36	11,64	42
4. LABUAPI	2	-	2
5. KEDIRI	53	-	60
6. KURIPAN	56	11,49	64
7. NARMADA	-	-	-
8. LINGSAR	103	-	121
9. GUNUNGSARI	207	11,57	240
10. BATU LAYAR	36	10,15	36
Jumlah / *Total*	**897**	**11,04**[R]	**990**
2014	1 236	12,70	1 960
2013	1 093	12,24	1 338
2012	1 705	17,57	2 996
2011	1 433	17,08	2 448

Sumber : Dinas Pertanian Kabupaten Lombok Barat
Source : Agricultural Office of Lombok Barat Regency
Keterangan: R: Revisi (*Revised*)

http://lombokbaratkab.bps.go.id

Tabel 5.1.11 Luas Panen, Rata-Rata Produksi dan Produksi Kedelai per Kecamatan, 2015
Table Area Harvested, Yield Rate and Production of Soybeans by Subdistrict, 2015

Kecamatan *Subdistrict*	**Luas Panen** *Area Harvested* (Ha)	**Rata-Rata Produksi** *Yield Rate* (Kw/Ha)	**Produksi** *Production* (Ton)
(1)	(2)	(3)	(4)
1. SEKOTONG	743	12,76	947
2. LEMBAR	432	12,57	543
3. GERUNG	278	13,84	384
4. LABUAPI	279	14,42	403
5. KEDIRI	25	-	37
6. KURIPAN	120	13,97	168
7. NARMADA	-	-	-
8. LINGSAR	-	-	-
9. GUNUNGSARI	193	14,82	286
10. BATU LAYAR	125	13,82	173
Jumlah / *Total*	**2 195**	**13,40**[R]	**2 941**
2014	2 286	13,41	3 033
2013	1 888	10,07	1 900
2012	1 705	17,57	2 996
2011	3 981	12,41	4 940

Sumber : Dinas Pertanian Kabupaten Lombok Barat
Source : Agricultural Office of Lombok Barat Regency
Keterangan: R: Revisi (*Revised*)

http://lombokbaratkab.bps.go.id

Tabel 5.1.12 Luas Panen, Rata-Rata Produksi dan Produksi Kacang Hijau per Kecamatan, 2015
Table Area Harvested, Yield Rate and Production of Green Beans by Subdistrict, 2015

Kecamatan *Subdistrict*	**Luas Panen** *Area Harvested* (Ha)	**Rata-Rata Produksi** *Yield Rate* (Kw/Ha)	**Produksi** *Production* (Ton)
(1)	(2)	(3)	(4)
1. SEKOTONG	131	16,64	217
2. LEMBAR	40	17,89	71
3. GERUNG	2	18,63	4
4. LABUAPI	-	-	-
5. KEDIRI	-	-	-
6. KURIPAN	53	17,94	95
7. NARMADA	-	-	-
8. LINGSAR	-	-	-
9. GUNUNGSARI	-	-	-
10. BATU LAYAR	35	17,87	62
Jumlah / *Total*	**261**	**17,20**[R]	**449**
2014	428	15,56	659
2013	172	15,32	264
2012	371	11,62	431
2011	334	10,69	357

Sumber : Dinas Pertanian Kabupaten Lombok Barat
Source : Agricultural Office of Lombok Barat Regency
Keterangan: R: Revisi (*Revised*)

http://lombokbaratkab.bps.go.id

Tabel 5.1.13 Banyaknya Alat Pertanian Traktor Dirinci Menurut Kecamatan, 2016
Table Numbers of Agricultural Tractors by Subdistrict, 2016

Kecamatan *Subdistrict*	**Traktor Roda Dua** *Two Wheel Tractor*		**Jumlah** *Total*	**Traktor Roda Empat** *Four Wheel Tractor*		**Jumlah** *Total*
	Dapat Digunakan	Rusak		Dapat Digunakan	Rusak	
(1)	(2)	(3)	(4)	(5)	(6)	(7)
1. SEKOTONG	-	-	-	-	-	-
2. LEMBAR	72	1	343	2	-	2
3. GERUNG	270	-	317	2	-	2
4. LABUAPI	47	-	132	-	-	
5. KEDIRI	55	30	126	-	-	
6. KURIPAN	39	2	179	-	-	
7. NARMADA	133	5	260	-	-	
8. LINGSAR	122	-	155	-	-	
9. GUNUNGSARI	33	-	54	2	-	2
10. BATU LAYAR	21	-	21	-	-	
Jumlah / *Total*	**792**	**38**	**1 587**	**6**	**-**	**6**
2015	768	40	808	1	-	1
2014	691	42	733	-	-	-
2013	636	40	676	-	-	-
2012	516	33	549	-	-	-

Sumber : Dinas Pertanian Kabupaten Lombok Barat
Source : Agricultural Office of Lombok Barat Regency

http://lombokbaratkab.bps.go.id

Tabel 5.1.14 Banyaknya Alat Penanaman dan Pemupukan Dirinci Menurut Kecamatan, 2016
Table Numbers of Planting Equipment and Fertilizer by Subdistrict, 2016

Kecamatan *Subdistrict*	**Alat Penanaman** *Planting Equipment*		**Jumlah** *Total*	**Alat Pemupukan** *Fertilizer Equipment*		**Jumlah** *Total*
	Dapat Digunakan	Rusak		Dapat Digunakan	Rusak	
(1)	(2)	(3)	(4)	(5)	(6)	(7)
1. SEKOTONG	-	-	-	-	-	-
2. LEMBAR	3	-	3	-	-	-
3. GERUNG	4	-	4	-	-	-
4. LABUAPI	2	-	2	-	-	-
5. KEDIRI	-	-	-	-	-	-
6. KURIPAN	1	-	1	-	-	-
7. NARMADA	8	-	8	-	-	-
8. LINGSAR	2	-	2	-	-	-
9. GUNUNGSARI	4	-	4	-	-	-
10. BATU LAYAR	-	-	-	-	-	-
Jumlah / *Total*	**24**	**-**	**24**	**-**	**-**	**-**
2015	8	-	8	-	-	-
2014	-	-	-	-	-	-
2013	-	-	-	-	-	-
2012	-	-	-	-	-	-

Sumber : Dinas Pertanian Kabupaten Lombok Barat
Source : Agricultural Office of Lombok Barat Regency

http://lombokbaratkab.bps.go.id

Tabel 5.1.15 Banyaknya Hand Sprayer dan Emposan Tikus Dirinci Menurut Kecamatan, 2016
Table Numbers of Hand Sprayer and Fling Mouse by Subdistrict, 2016

Kecamatan *Subdistrict*	**Hand Sprayer**		**Jumlah** *Total*	**Emposan Tikus** *Fling Mouse*		**Jumlah** *Total*
	Dapat Digunakan	Rusak		Dapat Digunakan	Rusak	
(1)	(2)	(3)	(4)	(5)	(6)	(7)
1. SEKOTONG	175	2	177	-	-	-
2. LEMBAR	112	-	112	-	-	-
3. GERUNG	600	-	600	150	-	150
4. LABUAPI	20	-	20	-	-	-
5. KEDIRI	95	60	155	-	-	-
6. KURIPAN	150	12	162	-	-	-
7. NARMADA	524	5	529	-	-	-
8. LINGSAR	185	30	215	-	-	-
9. GUNUNGSARI	10	-	10	-	-	-
10. BATU LAYAR	43	-	43	10	-	10
Jumlah / *Total*	**1 914**	**109**	**2 023**	**160**	**-**	**160**
2015	1 845	185	2 030	164	5	169
2014	1 743	208	1 951	114	5	119
2013	1 790	207	1 997	249	-	249
2012	1 980	149	2 129	169	-	169

Sumber : Dinas Pertanian Kabupaten Lombok Barat
Source : Agricultural Office of Lombok Barat Regency

http://lombokbaratkab.bps.go.id

Tabel 5.1.16 Banyaknya Pedal Threser dan Power Threser Dirinci Menurut Kecamatan, 2016
Table Numbers of Pedal Threser and Power Threser by Subdistrict, 2016

Kecamatan *Subdistrict*	**Pedal Threser**		**Jumlah** *Total*	**Power Threser**		**Jumlah** *Total*
	Dapat Digunakan	Rusak		Dapat Digunakan	Rusak	
(1)	(2)	(3)	(4)	(5)	(6)	(7)
1. SEKOTONG	-	-	-	-	-	-
2. LEMBAR	-	-	-	5	-	5
3. GERUNG	-	-	-	50	-	50
4. LABUAPI	-	-	-	20	-	20
5. KEDIRI	-	-	-	2	-	2
6. KURIPAN	-	-	-	12	-	12
7. NARMADA	-	-	-	3	-	3
8. LINGSAR	-	-	-	7	1	7
9. GUNUNGSARI	-	-	-	8	-	8
10. BATU LAYAR	-	-	-	-	-	-
Jumlah / *Total*	**-**	**-**	**-**	**107**	**1**	**108**
2015	82	1	83	-	-	-
2014	-	-	-	119	-	119
2013	49	5	54	-	-	-
2012	24	10	34	13	6	19

Sumber : Dinas Pertanian Kabupaten Lombok Barat
Source : Agricultural Office of Lombok Barat Regency
Keterangan: Kolom *Power Threser* menjadi satu dengan *Pedal Threser*

http://lombokbaratkab.bps.go.id

5.2 HORTIKULTURA / *HORTICULTURE*

Tabel 5.2.1 Luas Panen dan Produksi Tanaman Sayuran per Jenis Sayuran, 2016
Table Area Harvested and Production of Vegetables by Kind of Vegetables , 2016

Jenis Tanaman *Kind of Vegetables*	**Luas Panen** *Area Harvested* (Ha)	**Produksi** *Production* (Ton)
(1)	(2)	(3)
1. Bawang Merah	21	1 698
2. Bawang Putih	-	-
3. Cabe Rawit	765	29 457
4. K u b i s	-	-
5. Petsai /Sawi	18	174
6. Blewah	-	-
7. Kacang Merah	54	3 780
8. C a b e Besar	117	4 826
9. T o m a t	49	5 505
10. T e r u n g	196	12 076
11. Buncis	-	-
12. Ketimun	64	3 873
13. Kangkung	226	12 590
14. Labu Siam	-	-
15. Kacang Panjang	170	7 575

Sumber : Dinas Pertanian Kabupaten Lombok Barat
Source : Agricultural Office of Lombok Barat Regency

http://lombokbaratkab.bps.go.id

Tabel 5.2.2 Luas Panen dan Produksi Sayuran Dirinci per Kecamatan, 2016
Table Area Harvested and Production of Vegetables by Subdistrict, 2016

Kecamatan *Subdistrict*	Bawang Merah *Shallots*		Bawang Putih *Garlics*		Kubis *Cabbage*	
	Luas Panen *Harvested* (Ha)	Produksi *Production* (Ton)	Luas Panen *Harvested* (Ha)	Produksi *Production* (Ton)	Luas Panen *Harvested* (Ha)	Produksi *Production* (Ton)
(1)	(2)	(3)	(4)	(5)	(6)	(7)
1. SEKOTONG	-	-	-	-	-	-
2. LEMBAR	2	170	-	-	-	-
3. GERUNG	11	825	-	-	-	-
4. LABUAPI	1	68	-	-	-	-
5. KEDIRI	5	500	-	-	-	-
6. KURIPAN	-	-	-	-	-	-
7. NARMADA	-	-	-	-	-	-
8. LINGSAR	-	-	-	-	-	-
9. GUNUNGSARI	-	-	-	-	-	-
10. BATU LAYAR	2	135	-	-	-	-
Jumlah / *Total*	**21**	**1 698**	**-**	**-**	**-**	**-**
2015	36	3 166	-	-	2	460
2014	37	2 701	-	-	4	720
2013	6	585	-	-	-	-
2012	12	1 440	-	-	-	-

Sumber : Dinas Pertanian Kabupaten Lombok Barat
Source : Agricultural Office of Lombok Barat Regency

http://lombokbaratkab.bps.go.id

Tabel 5.2.2 Lanjutan
Table Continued

Kecamatan *Subdistrict*	Petsai/Sawi *Lettuce*		Kacang Merah *Red Beans*		Kacang Panjang *Long Beans*	
	Luas Panen *Harvested* (Ha)	Produksi *Production* (Ton)	Luas Panen *Harvested* (Ha)	Produksi *Production* (Ton)	Luas Panen *Harvested* (Ha)	Produksi *Production* (Ton)
(1)	(8)	(9)	(10)	(11)	(12)	(13)
1. SEKOTONG	-	-	54	3 780	8	510
2. LEMBAR	18	174	-	-	61	1 470
3. GERUNG	-	-	-	-	43	2 270
4. LABUAPI	-	-	-	-	16	950
5. KEDIRI	-	-	-	-	-	-
6. KURIPAN	-	-	-	-	12	810
7. NARMADA	-	-	-	-	9	743
8. LINGSAR	-	-	-	-	6	405
9. GUNUNGSARI	-	-	-	-	15	417
10. BATU LAYAR	-	-	-	-	-	-
Jumlah / *Total*	**18**	**174**	**54**	**3 780**	**170**	**7 575**
2015	17	1 748	-	-	127	8 556
2014	13	1 196	47	3 019	140	8 731
2013	14	2 093	35	3 981	57	6 834
2012	15	1 510	100	9 015	90	8 790

Sumber : Dinas Pertanian Kabupaten Lombok Barat
Source : Agricultural Office of Lombok Barat Regency

http://lombokbaratkab.bps.go.id

Tabel 5.2.2 Lanjutan
Table Continued

Kecamatan *Subdistrict*	Cabe Besar *Big Chilli*		Cabe Rawit *Small Chilli*		Tomat *Tomatoes*	
	Luas Panen *Harvested* (Ha)	Produksi *Production* (Ton)	Luas Panen *Harvested* (Ha)	Produksi *Production* (Ton)	Luas Panen *Harvested* (Ha)	Produksi *Production* (Ton)
(1)	(14)	(15)	(16)	(17)	(18)	(19)
1. SEKOTONG	-	-	30	1 180	4	560
2. LEMBAR	-	-	104	1 745	20	1 139
3. GERUNG	64	2 510	264	10 370	3	330
4. LABUAPI	-	-	47	2 170	-	-
5. KEDIRI	-	-	130	8 100	-	-
6. KURIPAN	-	-	134	3 140	-	-
7. NARMADA	8	431	22	1 180	11	2 083
8. LINGSAR	39	1 755	-	-	4	630
9. GUNUNGSARI	6	130	32	1 482	7	763
10. BATU LAYAR	-	-	2	90	-	-
Jumlah / *Total*	**117**	**4 826**	**765**	**29 457**	**49**	**5 505**
2015	35	1 612	362	16 920	51	8 336
2014	102	4 648	442	19 268	88	13 372
2013	23	1 780	87	8 505	35	10 414
2012	19	1 610	172	13 255	49	9 925

Sumber : Dinas Pertanian Kabupaten Lombok Barat
Source : Agricultural Office of Lombok Barat Regency

http://lombokbaratkab.bps.go.id

Tabel 5.2.2 Lanjutan
Table Continued

Kecamatan *Subdistrict*	Kangkung *Water Spinach*		Semangka *Water Melon*		Bayam *Spinach*	
	Luas Panen *Harvested* (Ha)	Produksi *Production* (Ton)	Luas Panen *Harvested* (Ha)	Produksi *Production* (Ton)	Luas Panen *Harvested* (Ha)	Produksi *Production* (Ton)
(1)	(20)	(21)	(22)	(23)	(24)	(25)
1. SEKOTONG	-	-	15	2 166	-	-
2. LEMBAR	-	-	32	2 045	-	-
3. GERUNG	6	440	66	7 410	-	-
4. LABUAPI	27	2 410	-	-	-	-
5. KEDIRI	7	560	-	-	-	-
6. KURIPAN	25	2 250	-	-	-	-
7. NARMADA	17	1 230	-	-	-	-
8. LINGSAR	120	4 680	-	-	-	-
9. GUNUNGSARI	24	1 020	-	-	-	-
10. BATU LAYAR	-	-	-	-	-	-
Jumlah / *Total*	**226**	**12 590**	**113**	**11 621**	**-**	**-**
2015	101	7 770	88	13 115	-	-
2014	218	19 270	138	20 554	-	-
2013	194	38 070	50	12 616	-	-
2012	154	23 555	69	19 230	2	100

Sumber : Dinas Pertanian Kabupaten Lombok Barat
Source : Agricultural Office of Lombok Barat Regency

http://lombokbaratkab.bps.go.id

Tabel 5.2.2 Lanjutan
Table Continued

Kecamatan *Subdistrict*	Terung *Eggplant*		Buncis Peas		Ketimun *Cucumber*	
	Luas Panen *Harvested* (Ha)	Produksi *Production* (Ton)	Luas Panen *Harvested* (Ha)	Produksi *Production* (Ton)	Luas Panen *Harvested* (Ha)	Produksi *Production* (Ton)
(1)	(26)	(27)	(28)	(29)	(30)	(31)
1. SEKOTONG	7	690	-	-	1	80
2. LEMBAR	102	3 240	-	-	26	953
3. GERUNG	54	4 880	-	-	33	2 580
4. LABUAPI	17	2 010	-	-	-	-
5. KEDIRI	-	-	-	-	-	-
6. KURIPAN	-	-	-	-	-	-
7. NARMADA	-	-	-	-	-	-
8. LINGSAR	-	-	-	-	-	-
9. GUNUNGSARI	16	1 256	-	-	4	260
10. BATU LAYAR	-	-	-	-	-	-
Jumlah / *Total*	**196**	**12 076**	**-**	**-**	**64**	**3 873**
2015	133	18 533	-	-	75	6 636
2014	92	38 668	-	-	91	8 050
2013	38	10 110	-	-	27	4 750
2012	50	8 475	-	-	49	4 790

Sumber : Dinas Pertanian Kabupaten Lombok Barat
Source : Agricultural Office of Lombok Barat Regency

http://lombokbaratkab.bps.go.id

Tabel 5.2.3 Banyaknya Pohon dan Produksi Buah-Buahan Dirinci Menurut Jenis Buah-Buahan, 2016
Table Numbers of Trees and Production of Fruits, 2016

Jenis Buah-Buahan *Kind of Fruits*	**Jumlah Tanaman** *Trees*	**Tanaman yang Menghasilkan** *Fruitful Trees*	**Produksi** *Production* (Ton)
(1)	(2)	(3)	(4)
1. Alpokat	1 060	720	1 086
2. Mangga	354 695	105 206	91 038
3. Rambutan	127 609	65 718	58 473
4. Duku/Langsat	7 905	3 502	1 677
5. Jeruk Siam	6 330	2 521	1 758
6. Belimbing	1 884	878	1 030
7. Manggis	29 235	25 665	15 346
8. Jeruk Besar	246	65	203
9. Durian	79 562	30 621	63 277
10. Jambu Biji	118 333	37 004	14 566
11. Pisang	698 145	245 965	179 169
12. Sawo	9 014	2 754	3 643
13. Pepaya	29 894	12 471	11 246
14. Nenas	230 429	223 562	9 610
15. Salak	665	540	95
16. Nangka	234 558	116 412	120 165
17. Melinjo	45 934	21 952	9 114
18. Sirsak	38 198	14 974	7 924
19. Sukun	1 626	410	707
20. Jambu Air	14 281	6 940	1 197

Sumber : Dinas Pertanian Kabupaten Lombok Barat
Source : Agricultural Office of Lombok Barat Regency

http://lombokbaratkab.bps.go.id

Tabel 5.2.4 Luas Area dan Produksi Tanaman Perkebunan Dirinci Menurut Jenis Tanaman dan Kecamatan, 2016
Table Area and Production of Smallholder by Kind and Subdistrict, 2016

Kecamatan *Subdistrict*	**Kelapa** *Coconut*		**Kopi** *Coffee*	
	Luas Area *Area* (Ha)	**Produksi** *Production* (Ton)	**Luas Area** *Area* (Ha)	**Produksi** *Production* (Ton)
(1)	(2)	(3)	(4)	(5)
1. SEKOTONG	3 260,99	4 172,74	6,25	1,26
2. LEMBAR	2 027,80	2 416,73	8,50	1,88
3. GERUNG	1 346,86	1 533,82	6,00	1,45
4. LABUAPI	352,34	428,57	1,58	-
5. KEDIRI	343,75	405,22	4,45	-
6. KURIPAN	580,90	748,62	3,50	-
7. NARMADA	1 265,83	1 723,12	282,08	163,91
8. LINGSAR	597,00	757,37	126,25	72,61
9. GUNUNGSARI	1 652,93	2 185,28	101,60	60,38
10. BATU LAYAR	353,15	397,56	89,60	53,64
Jumlah / *Total*	**11 781,53**	**14 769,03**	**629,81**	**355,14**
2015	11 751,55	14 697,41	685,81	349,59
2014	11 765,94	14 635,39	625,80	343,33
2013	11 685,45	14 622,57	625,80	341,44
2012	11 655,45	14 822,43	694,40	343,35

Sumber : Dinas Pertanian Kabupaten Lombok Barat
Source : Agricultural Office of Lombok Barat Regency

http://lombokbaratkab.bps.go.id

Tabel 5.2.4 Lanjutan
Table Continued

Kecamatan *Subdistrict*	Cengkeh *Clove*		Jambu Mete *Cashew*	
	Luas Area (Ha)	**Produksi** *Production* (Ton)	**Luas Area** (Ha)	**Produksi** *Production* (Ton)
(1)	(6)	(7)	(8)	(9)
1. SEKOTONG	-	-	4 467,74	674,22
2. LEMBAR	-	-	3 320,28	478,18
3. GERUNG	-	-	778,00	136,40
4. LABUAPI	-	-	14,50	2,39
5. KEDIRI	-	-	22,50	3,21
6. KURIPAN	-	-	15,00	3,22
7. NARMADA	385,07	47,24	53,75	7,36
8. LINGSAR	200,88	18,78	143,50	14,96
9. GUNUNGSARI	66,66	7,79	313,25	40,44
10. BATU LAYAR	5,00	0,65	61,50	6,52
Jumlah / *Total*	**657,61**	**74,46**	**9 190,02**	**1 366,90**
2015	657,61	80,06	8 990,02	1 350,61
2014	657,61	39,99	8 990,01	1 317,09
2013	692,61	46,53	8 966,76	1 249,10
2012	612,61	52,48	9 108,76	1 230,21

Sumber : Dinas Pertanian Kabupaten Lombok Barat
Source : Agricultural Office of Lombok Barat Regency

http://lombokbaratkab.bps.go.id

Tabel 5.2.4 Lanjutan
Table Continued

Kecamatan *Subdistrict*	Vanili *Vanilli*		Kapas *Cotton*	
	Luas Area (Ha)	Produksi *Production* (Ton)	Luas Area (Ha)	Produksi *Production* (Ton)
(1)	(10)	(11)	(12)	(13)
1. SEKOTONG	-	-	15,00	15,41
2. LEMBAR	-	-	-	-
3. GERUNG	-	-	35,00	11,16
4. LABUAPI	-	-	-	-
5. KEDIRI	-	-	-	-
6. KURIPAN	-	-	-	-
7. NARMADA	27,86	2,33	-	-
8. LINGSAR	24,10	1,13	-	-
9. GUNUNGSARI	25,72	0,56	-	-
10. BATU LAYAR	47,78	2,69	-	-
Jumlah / *Total*	**125,46**	**6,71**	**50,00**	**26,57**
2015	125,46	10,46	65,00	25,09
2014	125,46	11,66	10,00	12,04
2013	128,96	14,66	98,00	36,26
2012	128,96	16,63	125,00	65 193,50

Sumber : Dinas Pertanian Kabupaten Lombok Barat
Source : Agricultural Office of Lombok Barat Regency

http://lombokbaratkab.bps.go.id

Tabel 5.2.4 Lanjutan
Table Continued

Kecamatan *Subdistrict*	Asam *Tamarind*		Pinang *Areca Palm*	
	Luas Area (Ha)	**Produksi** *Production* (Ton)	**Luas Area** (Ha)	**Produksi** *Production* (Ton)
(1)	(14)	(15)	(16)	(17)
1. SEKOTONG	1,75	0,50	14,34	4,94
2. LEMBAR	3,50	1,67	23,75	8,87
3. GERUNG	3,00	1,24	11,65	3,90
4. LABUAPI	2,50	1,40	8,48	2,24
5. KEDIRI	3,48	1,65	8,52	2,31
6. KURIPAN	2,60	1,02	10,00	3,76
7. NARMADA	3,00	1,60	9,85	2,51
8. LINGSAR	3,90	2,05	9,50	2,42
9. GUNUNGSARI	3,00	1,28	9,65	2,48
10. BATU LAYAR	1,00	0,51	10,60	2,61
Jumlah / *Total*	**27,73**	**12,92**	**116,34**	**36,04**
2015	27,73	25,29	119,34	31,91
2014	27,73	20,16	119,34	24,82
2013	28,68	30,77	119,82	33,21
2012	29,93	678,95	119,82	132,78

Sumber : Dinas Pertanian Kabupaten Lombok Barat
Source : Agricultural Office of Lombok Barat Regency

http://lombokbaratkab.bps.go.id

Tabel 5.2.4 Lanjutan
Table Continued

Kecamatan *Subdistrict*	Tembakau *Tobacco*		Kapuk *Kapok Tree*	
	Luas Area (Ha)	**Produksi** *Production* (Ton)	**Luas Area** (Ha)	**Produksi** *Production* (Ton)
(1)	(18)	(19)	(20)	(21)
1. SEKOTONG	53,25	59,30	11,00	1,55
2. LEMBAR	250,35	103,16	16,35	3,94
3. GERUNG;	173,68	192,33	4,60	0,87
4. LABUAPI	25,25	31,18	5,50	1,07
5. KEDIRI	15,00	15,80	6,00	1,94
6. KURIPAN	5,00	5,79	4,50	1,15
7. NARMADA	-	-	12,10	3,63
8. LINGSAR	-	-	7,00	1,59
9. GUNUNGSARI	-	-	8,90	2,35
10. BATU LAYAR	-	-	8,00	2,12
Jumlah / *Total*	**522,53**	**407,56**	**83,95**	**20,21**
2015	315,55	464,43	83,95	19,62
2014	311,05	408,35	83,95	12,44
2013	222,00	258,26	85,20	17,15
2012	312,25	343,48	87,20	19,23

Sumber : Dinas Pertanian Kabupaten Lombok Barat
Source : Agricultural Office of Lombok Barat Regency

http://lombokbaratkab.bps.go.id

Tabel 5.2.4 Lanjutan
Table Continued

Kecamatan *Subdistrict*	Coklat *Cocoa*		Tembakau Virginia *Virginia Tobbaco*	
	Luas Area (Ha)	Produksi *Production* (Ton)	Luas Area (Ha)	Produksi *Production* (Ton)
(1)	(22)	(23)	(24)	(25)
1. SEKOTONG	53,75	7,67	-	-
2. LEMBAR	2,00	0,45	-	-
3. GERUNG	1,50	0,56	20,00	17,36
4. LABUAPI	1,60	0,61	-	-
5. KEDIRI	2,50	0,54	-	-
6. KURIPAN	2,00	0,42	17,00	14,66
7. NARMADA	260,91	82,56	9,00	8,60
8. LINGSAR	149,16	42,55	7,00	6,08
9. GUNUNGSARI	42,50	8,53	-	-
10. BATU LAYAR	9,40	1,75	-	-
Jumlah / *Total*	**525,32**	**145,64**	**53,00**	**46,70**
2015	525,32	144,39	27,00	45,42
2014	517,31	134,83	64,80	97,23
2013	510,81	134,17	75,00	112,49
2012	487,81	132,63	78,00	97,30

Sumber : Dinas Pertanian Kabupaten Lombok Barat
Source : Agricultural Office of Lombok Barat Regency

http://lombokbaratkab.bps.go.id

Tabel 5.2.5 Perkembangan Luas Area dan Produksi Tanaman Perkebunan, 2015 - 2016
Table Development of Area and Plantation Production, 2015 - 2016

Jenis Tanaman *Plant*	2015		2016	
	Luas Area *Area* (Ha)	**Produksi** *Production* (Ton)	**Luas Area** *Area* (Ha)	**Produksi** *Production* (Ton)
(1)	(2)	(3)	(4)	(5)
I. Tanaman Tahunan				
1. Kelapa	11 751,53	14 697,40	11 781,53	14 769,03
2. Kopi	625,81	349,58	629,81	355,14
3. Cengkeh	657,61	80,06	657,61	74,46
4. Kapuk	83,95	19,62	83,96	20,21
5. Jambu Mete	8 990,02	1 350,60	9 190,02	1 366,91
6. Vanilli	10,46	552,46	125,46	6,71
7. Pinang	119,34	31,90	116,34	36,03
8. Kakao	525,32	144,39	525,32	145,65
9. Asam	27,73	25,29	27,73	12,93
Sub Total I	**22 791,77**	**17 251,30**	**23 137,78**	**16 787,07**
II. Tanaman Semusim				
1. Kapas	65,00	25,09	50,00	26,57
2. Tembakau Rajangan	316,10	464,43	522,53	407,56
3. Tembakau Virginia	27,00	45,41	53,00	46,69
Sub Total II	**408,10**	**534,93**	**625,53**	**480,82**
Jumlah / *Total*	**23 199,87**	**17 786,23**	**23 763,31**	**17 267,89**

Sumber : Dinas Pertanian Kabupaten Lombok Barat
Source : Agricultural Office of Lombok Barat Regency

5.3 KEHUTANAN / *FORESTRY*

Tabel 5.3.1 **Hasil Produksi Kayu Hutan di Tanah Milik (IPKTM) Dinas Kehutanan Lombok Barat, 2015**
Table ***Wood Production of Lombok Barat Regency, 2015***

CDKP	Jenis dan Volume Kayu					
	Jati		Nangka		Dao/Bungur	
	Batang	M^3	Batang	M^3	Batang	M^3
(1)	(2)	(3)	(4)	(5)	(6)	(7)
Gunungsari	-	-	50	2,01	-	-
Narmada	-	-	15	1,76	5	0,20
Gerung	-	-	-	-	-	-
Sekotong	-	-	-	-	-	-
Jumlah / *Total*	**-**	**-**	**65**	**3,77**	**5**	**0,20**

Sumber : Dinas Kehutanan Kabupaten Lombok Barat
Source : Forestry Service of Lombok Barat Regency

http://lombokbaratkab.bps.go.id

Tabel 5.3.1 Lanjutan
Table Continued

CDKP	Jenis dan Volume Kayu			
	Sengon		Rimba Campuran	
	Batang	M^3	Batang	M^3
(1)	(8)	(9)	(10)	(11)
Gunungsari	1 200	70,27	721	110,16
Narmada	8 467	417,17	2 561	461,98
Gerung	553	30,56	-	-
Sekotong	564	8,67	301	22,23
Jumlah / *Total*	**10 784**	**526,67**	**3 583**	**594,37**

Sumber : Dinas Kehutanan Kabupaten Lombok Barat
Source : Forestry Service of Lombok Barat Regency

http://lombokbaratkab.bps.go.id

Tabel 5.3.1 Lanjutan
Table Continued

CDKP	Jenis dan Volume Kayu		Jumlah	
	Kelapa			
	Batang	M^3	Batang	M^3
(1)	(12)	(13)	(14)	(15)
Gunungsari	50	0,70	2 021	183,14
Narmada	-	-	11 048	881,11
Gerung	-	-	553	30,56
Sekotong	226	2,35	1 091	33,25
Jumlah / *Total*	**276**	**3,05**	**14 713**	**1 128,06**

Sumber : Dinas Kehutanan Kabupaten Lombok Barat
Source : Forestry Service of Lombok Barat Regency

http://lombokbaratkab.bps.go.id

5.4 PETERNAKAN / *LIVESTOCK*

Tabel 5.4.1 Populasi Ternak Menurut Jenis Ternak dan Kecamatan, 2016
Table Population of Livestock by Kind of Livestock and Subdistrict, 2016

Kecamatan *Subdistrict*	**Kuda** *Horse*	**Sapi** *Cow*	**Kerbau** *Buffalo*	**Kambing** *Goats*	**Domba** *Sheep*	**Babi** *Pig*
(1)	(2)	(3)	(4)	(5)	(6)	(7)
1. SEKOTONG	46	25 247	2 326	7 490	-	4 373
2. LEMBAR	348	26 365	1 968	9 113	297	5 991
3. GERUNG	88	12 300	302	2 448	102	5 303
4. LABUAPI	270	1 660	25	1 295	155	225
5. KEDIRI	295	1 486	506	2 991	771	4 007
6. KURIPAN	65	1 660	456	1 125	-	2 091
7. NARMADA	149	9 113	-	1 495	-	3 741
8. LINGSAR	251	5 768	123	1 366	-	1 699
9. GUNUNGSARI	493	8 373	10	5 541	-	682
10. BATU LAYAR	344	6 409	-	5 249	-	1 121
Jumlah / *Total*	**2 349**	**98 381**	**5 716**	**38 113**	**1 325**	**29 233**
2015	2 964	90 704	5 566	37 795	1 745	26 153
2014	3 193	84 004	5 490	32 473	1 678	24 306
2013	3 819	81 002	6 634	40 714	1 341	30 568
2012	4 026	80 881	8 564	40 297	2 955	34 196

Sumber : Dinas Pertanian Kabupaten Lombok Barat
Source : Agricultural Office of Lombok Barat Regency

http://lombokbaratkab.bps.go.id

Tabel 5.4.1 Lanjutan
Table Continued

Kecamatan *Subdistrict*	**Ayam Buras** *Free Range Chicken*	**Ayam Ras** *Chicken*	**Itik** *Ducks*	**Merpati** *Doves*
(1)	(8)	(9)	(10)	(11)
1. SEKOTONG	67 569	104 000	3 720	1 111
2. LEMBAR	231 963	125 400	7 625	1 808
3. GERUNG	45 462	40 693	20 874	5 148
4. LABUAPI	59 757	27 390	19 335	3 593
5. KEDIRI	63 673	9 900	13 863	10 253
6. KURIPAN	57 972	39 620	6 598	3 135
7. NARMADA	71 708	246 404	20 600	8 675
8. LINGSAR	214 037	154 700	36 415	4 778
9. GUNUNGSARI	162 417	165 917	10 214	2 561
10. BATU LAYAR	107 308	140 000	3 834	3 634
Jumlah / *Total*	**1 081 866**	**1 054 024**	**143 078**	**44 696**
2015	931 365	922 984	117 443	39 412
2014	875 351	878 165	112 231	43 960
2013	840 735	712 788	118 898	44 447
2012	804 098	613 390	133 661	47 109

Sumber : Dinas Pertanian Kabupaten Lombok Barat
Source : Agricultural Office of Lombok Barat Regency
Keterangan : Ayam Ras merupakan penjumlahan Ayam Ras Petelur dan Ayam Ras Pedaging

http://lombokbaratkab.bps.go.id

Tabel 5.4.1 Lanjutan
Table Continued

Kecamatan *Subdistrict*	**Entok** *Wild Duck*	**Kalkun** *Turkey*	**Burung Dara**	**Kelinci** *Rabbit*
(1)	(12)	(13)	(14)	(15)
1. SEKOTONG	-	-	-	29
2. LEMBAR	-	-	-	77
3. GERUNG	-	-	-	-
4. LABUAPI	-	-	-	308
5. KEDIRI	-	-	-	167
6. KURIPAN	-	-	-	100
7. NARMADA	-	-	-	145
8. LINGSAR	-	-	-	15
9. GUNUNGSARI	-	-	-	67
10. BATU LAYAR	-	-	-	-
Jumlah / *Total*	**-**	**-**	**-**	**908**
2015	-	-	-	1 391
2014	-	-	-	-
2013	-	-	-	837
2012	-	-	-	592

Sumber : Dinas Pertanian Kabupaten Lombok Barat
Source : Agricultural Office of Lombok Barat Regency

http://lombokbaratkab.bps.go.i

Tabel 5.4.2 Inseminasi Buatan dan Kelahiran Anak Sapi, 2016
Table Insemination and Born Calf, 2016

Kecamatan *Subdistrict*	Sapi Bali		Sapi Limosin		Sapi Brangus	
	Inseminasi Buatan	Kelahiran	Inseminasi Buatan	Kelahiran	Inseminasi Buatan	Kelahiran
(1)	(2)	(3)	(4)	(5)	(6)	(7)
1. SEKOTONG	235	41	8	9	-	-
2. LEMBAR	508	284	85	27	-	-
3. GERUNG	645	392	393	124	-	-
4. LABUAPI	268	174	33	4	-	-
5. KEDIRI	211	78	26	4	-	-
6. KURIPAN	167	66	10	14	-	-
7. NARMADA	394	172	112	15	-	-
8. LINGSAR	373	123	73	5	-	-
9. GUNUNGSARI	531	405	41	24	-	-
10. BATU LAYAR	85	40	27	9	1	-
Jumlah / *Total*	3 417	1 775	808	235	1	-
2015	-	1 152	-	382	-	16
2014	1 954	853	676	388	398	50
2013	1 468	590	642	238	92	56
2012	1 278	669	695	182	144	24

Sumber : Dinas Pertanian, Peternakan & Perkebunan Kab. Lombok Barat
Source : Agricultural Service, Livestock and Estates Office of Lombok Barat Regency

http://lombokbaratkab.bps.go.id

Tabel 5.4.2 Lanjutan
Table Continued

Kecamatan *Subdistrict*	Sapi Simental		Sapi Brahman		Sapi Anggola	
	Inseminasi Buatan	Kelahiran	Inseminasi Buatan	Kelahiran	Inseminasi Buatan	Kelahiran
(1)	(8)	(9)	(10)	(11)	(12)	(13)
1. SEKOTONG	20	10	60	65	-	-
2. LEMBAR	80	72	65	64	-	-
3. GERUNG	344	300	54	139	-	-
4. LABUAPI	32	34	21	-	-	-
5. KEDIRI	34	10	5	1	-	-
6. KURIPAN	19	13	29	4	-	-
7. NARMADA	140	68	72	61	-	-
8. LINGSAR	95	14	13	1	-	-
9. GUNUNGSARI	72	115	92	78	-	-
10. BATU LAYAR	29	6	31	10	-	-
Jumlah / *Total*	**865**	**642**	**442**	**423**	-	-
2015	-	428	-	245	-	-
2014	795	394	443	60	-	-
2013	721	96	90	135	-	32
2012	390	296	315	19	-	-

Sumber : Dinas Pertanian, Peternakan & Perkebunan Kab. Lombok Barat
Source : Agricultural Service, Livestock and Estates Office of Lombok Barat Regency

http://lombokbaratkab.bps.go.id

Tabel 5.4.2 Lanjutan
Table Continued

Kecamatan *Subdistrict*	Sapi Ongol		Sapi Fries Holland		Jumlah *Total*	
	Inseminasi Buatan	Kelahiran	Inseminasi Buatan	Kelahiran	Inseminasi Buatan	Kelahiran
(1)	(14)	(15)	(16)	(17)	(18)	(19)
1. SEKOTONG	1	4	-	-	324	129
2. LEMBAR	31	3	-	-	769	450
3. GERUNG	85	84	-	-	1 521	1 039
4. LABUAPI	35	50	-	-	389	262
5. KEDIRI	-	-	-	-	276	93
6. KURIPAN	-	1	-	-	225	98
7. NARMADA	4	1	-	-	722	317
8. LINGSAR	-	-	-	-	554	143
9. GUNUNGSARI	22	36	-	-	758	658
10. BATU LAYAR	30	4	-	-	203	69
Jumlah / *Total*	**208**	**183**	-	-	**5 741**	**3 258**
2015	-	156	-	-	-	-
2014	185	7	-	-	4 451	1 752
2013	-	2	25	14	3 038	1 163
2012	9	47	-	-	2 831	1 242

Sumber : Dinas Pertanian, Peternakan & Perkebunan Kab. Lombok Barat
Source : Agricultural Service, Livestock and Estates Office of Lombok Barat Regency

http://lombokbaratkab.bps.go.id

5.5 PERIKANAN / *FISHERY*

Tabel 5.5.1 Produksi Perikanan Laut Dirinci per Jenis Ikan (Ton), 2012 - 2016
Table Marine Fisheries Production by Kind of Fish (Ton), 2012 - 2016

Jenis Ikan *Kind of Fish*	**2012**	**2013**	**2014**	**2015**	**2016**
(1)	(2)	(3)	(4)	(5)	(6)
1. Sebelah/ *Indian Holibuts*	63,50	47,30	52,90	28,5	60,4
2. Perepek/ *Pony Fish*	-	50,30	74,70	116,6	79,2
3. Beloso/ *Lizard Fish*	-	16,30	13,40	10,1	16,1
4. Biji Nangka/ *Goat Fish*	157,10	27,00	33,10	29,6	36,7
5. Gerot-gerot/*Grunters*	73,10	33,00	8,90	9,8	8,5
6. Merah Bambangan/*Red Snapp*	-	73,30	69,90	88	73,5
7. K e r a p u/ *Groupers*	90,10	59,70	63,60	44,7	15,2
8. Lencam/ *Emperarsd*	-	93,40	110,50	91,7	85,1
9. K a k a p/*Baramundi*	116,80	3,40	88,40	17,3	14,9
10. K u r i s i/ *Theadfin*	97,70	158,20	225,40	257,2	214,6
11. S w a n g i/ *Big Eyes*	-	-	-	-	-
12. Ekor Kuning/ *Yellow Tail*	-	16,80	26,00	2.1	4,4
13.Gulamah/ *Croakers*	-	3,00	4,00	4,6	5
14.Cucut/ *Sharde*	136,10	9,50	17,00	12,6	-
15. ,Pari/ *Rays*	192,40	10,00	18,00	13,8	-
16. Alu-alu/ *Barracudas*	-	-	-	-	-
17. Layang/ *Scard*	201,40	20,00	167,00	164,6	187,4
18. S e l a r/ *Trevallises*	708,00	426,90	309,10	255,2	367,5
19.K u w e/ *Jacks*	77,30	55,90	81,30	62,8	64,7
20.Daun Bambu/ *Queen Fish*	-	-	-	-	-
Sub Jumlah / ***Sub Total***	**1 913,50**	**1 104,00**	**1 363,20**	**1 207,10**	**1 233,2**

Sumber : Dinas Kelautan dan Perikanan Kabupaten Lombok Barat
Source : Marines and Fisheries Office of Lombok Barat Regency

http://lombokbaratkab.bps.go.id

Tabel 5.5.1 Lanjutan
Table Continued

Jenis Ikan *Kind of Fish*	**2012**	**2013**	**2014**	**2015**	**2016**
(1)	(2)	(3)	(4)	(5)	(6)
Sub Jumlah / ***Sub Total***	1 913,50	1 104,00	1 363,20	1 207,10	1 233,2
21. Sunglir/ *Rainbow Rumors*	101,10	25,00	262,10	227,7	383,5
22. Terbang/ *Flying Fish*	139,20	113,50	62,00	91,0	82
23. Belanak/ *Mullet*	249,10	197,70	174,30	234,5	170,4
24. Julung-julung/ *Gar Fish*	88,70	57,80	52,80	1,2	58,4
25. Teri/ *Anchivies*	309,10	1.895,50	1.942,20	224,8	2 089
26. Tembang/*Fringascale*	389,30	494,80	919,90	446,4	492,6
27. Lemuru/ *Indian Oil Sardinella*	462,20	970,70	450,80	796,8	664,5
28. Golok-golok/ *Parang*	124,90	35,30	21,70	19,8	21,6
29. Terumbuk/*Toil Scand*	69,60	54,00	53,90	-	-
30. Kembung/ *Indo Fasific Mackrec*	404,10	538,60	714,00	806,6	745
31. Tenggiri/ *Narrow Barred*	218,90	16,30	36,50	16,3	37,4
32. Layur/ *Hair Tailis*	83,40	81,60	88,30	89,2	-
33. Cakalang/ *Skip jack Tuna*	307,40	353,10	467,40	485	473
34. Tongkol/ *Eastern Tuna*	1.859,00	1.826,00	2.122,00	2.259	2 687,2
35. Jenis Udang/ *Other Shrimp*	355,60	206,50	143,90	1.095	-
36. Cumi-cumi/Cammond	114,10	46,50	35,30	34,5	-
37. Lainnya/*Others*	87,90	432,40	1.470,70	338,6	-
Jumlah / *Total*	**7 277,10**	**8 449,30**	**10 381,00**	**7 166,40**	**8 399**

Sumber : Dinas Kelautan dan Perikanan Kabupaten Lombok Barat
Source : Marines and Fisheries Office of Lombok Barat Regency

Tabel 5.5.2 Produksi Ikan Air Tawar Dirinci Menurut Jenis Ikan (Ton), 2012 - 2016
Table Fish Production by Type of Freshwater Fish (Ton), 2012 - 2016

Jenis Ikan *Kind of Fish*	**2012**	**2013**	**2014**	**2015**	**2016**
(1)	(2)	(3)	(4)	(5)	(6)
1. Ikan Mas	972,23	2 027,60	1 431,30	1 120,21	647,05
2. Ikan Tawes	-	29,71	52,43	79,63	68,86
3. Ikan Mujair	-	-	-	32,5	-
4. Ikan Nila	48 513,20	6 380,20	8 263,28	8 752,49	7 151,37
5. Ikan Gurami	92,20	149,63	124,66	148,85	132,08
6. Ikan Lele	3 034,20	1 304,00	1 121,22	1 269,08	977,44
7. Ikan Lainnya	577,40	-	1 355,80	1 396,24	340,14
8. Udang dan Binatang Air Lainnya	1,30	-	0,90	0,41	-
Jumlah / *Total*	**53 190,53**	**9 891,14**	**12 349,59**	**12 799,41**	**9 316,94**

Sumber : Dinas Kelautan dan Perikanan Kabupaten Lombok Barat
Source : Marines and Fisheries Office of Lombok Barat Regency

http://lombokbaratkab.bps.go.id

Tabel 5.5.3 Produksi Ikan Air Payau Dirinci Menurut Jenis Ikan (Ton), 2012 - 2016
Table Fish Production by Type of Brackish Fish (Ton), 2012- 2016

Jenis Ikan *Kind of Fish*	**2012**	**2013**	**2014**	**2015**	**2016**
(1)	(2)	(3)	(4)	(5)	(6)
1. Ikan Bandeng	327,80	488,01	545,92	823,55	1 824,93
2. Ikan Belanak	-	-	-	234,5	-
3. Ikan Mujair	-	-	-	-	81,82
4. Ikan Lain-lain	-	18,02	-	338,6	-
5. Udang Windu	141,40	35,51	17,50	13,96	13,01
6. Udang Putih	54,50	44,60	45,70	32,31	14,20
7. Udang Api-api	-	-	-	-	-
8. Udang Lainnya	10,81	0,72	1,58	26,4	2,07
Jumlah / *Total*	**534,51**	**586,86**	**610,70**	**1 469,32**	**1 936,03**

Sumber : Dinas Kelautan dan Perikanan Kabupaten Lombok Barat
Source : Marines and Fisheries Office of Lombok Barat Regency

http://lombokbaratkab.bps.go.id

Tabel 5.5.4 Jumlah Sarana dan Prasarana Usaha Perikanan , 2013 - 2016
Table Number of Fishery Apparatus/Activities , 2013 - 2016

Jenis Sarana/Prasarana *Type of Apparatus/Activities*	**Satuan**	**2013**	**2014**	**2015**	**2016**
(1)	(2)	(3)	(4)	(5)	(6)
I. Penangkapan					
A. Perahu	**Buah**	**1 805**	**2 074**	**2 006**	**2 135**
1.Perahu Tanpa Motor	Buah	86	66	66	91
2.Perahu Motor Tempel	Buah	1 718	2 003	1 934	2 037
3.Kapal Motor > 5 GT	Buah	1	5	6	7
B. Alat Tangkap	**Unit**	**3 000**	**4 851**	**5 177**	**3 361**
1.Payang	Unit	23	22	22	-
2.Pukat Pantai	Unit	42	27	27	215
3.Jaring Insang Hanyut	Unit	1 947	2 174	2 174	244
4.Jaring Insang Tetap	Unit	367	348	304	-
5.Purse Seine	Unit	20	-	-	-
6. Muroami	Unit	-	-	-	-
7.Jaring Klitik	Unit	163	245	245	-
8.Pancing Tonda	Unit	123	22	22	119
9.Pancing Rawe	Unit	201	230	230	526
10.Pancing Ladung	Unit	-	1 377	1 521	-
11.Bagan Tancap	Unit	42	-	27	-
12.Bagan Rakit	Unit	27	27	35	939
13.Bubu/ Kodong	Unit	45	35	67	1 300
14.Lain-lain	Unit	-	344	503	19

Sumber : Dinas Kelautan dan Perikanan Kabupaten Lombok Barat
Source : Marines and Fisheries Office of Lombok Barat Regency

http://lombokbaratkab.bps.go.id

Tabel 5.5.4 Lanjutan
Table Continued

Jenis Sarana/Prasarana *Type of Apparatus/Activities*	Satuan	2013	2014	2015	2016
(1)	(2)	(3)	(4)	(5)	(6)
II. BUDI DAYA PERIKANAN	**Ha**	**5 354,62**	**3 845,87**	**3 799,57**	**3 663,76**
A. Budi daya air tawar	**Ha**	**1 536,80**	**1 537,30**	**1 545,90**	**1 547,39**
1.Kolam air Tenang	Ha	803,80	803,80	815,40	863,58
2.Kolam Air Deras	Ha	75,00	75,00	75,00	57,00
3.Mina Padi	Ha	495,00	495,00	495,00	477,29
4.Mina Kangkung	Ha	162,00	162,00	159,00	148,22
5.Keramba	Ha	1,00	1,50	1,50	1,30
B. Budidaya Tambak	**Ha**	**462,00**	**462,00**	**462,00**	**462,00**
1.Tambak Contoh	Ha	5,00	5,00	5,00	5,00
2.Tambak Rakyat	Ha	457,00	457,00	457,00	457,00
C. Budidaya Laut	**Ha**	**3 294,44**	**1 785,19**	**1 790,09**	**1 590,09**
1.Mutiara	Ha	2 294,00	785,00	790,00	790,00
2.Rumput Laut	Ha	1 000,00	1 000,00	1 000,00	800,00
3. Kerapu		0,44	0,19	0,09	0,09
D. Usaha Pembenihan	**Ha**	**61,38**	**61,38**	**1,58**	**64,28**
1.BBI	Ha	1,58	1,58	1,58	1,58
2.UPR	Ha	59,80	59,80	-	62,70

Sumber : Dinas Kelautan dan Perikanan Kabupaten Lombok Barat
Source : Marines and Fisheries Office of Lombok Barat Regency

http://lombokbarat.go.id/

http://lombokbaratkab.bps.go.id

6 INDUSTRI DAN ENERGI

INDUSTRY AND ENERGY

http://lombokbaratkab.bps.go.id

http://lombokbaratkab.bps.go.id

ULASAN

Perindustrian merupakan salah satu sektor yang diharapkan mampu membangkitkan roda per ekonomian Untuk menciptakan suatu perekonomian yang mandiri dan andal dengan bercirikan industri yang kuat dan maju, sektor perindustrian di Kabupaten Lombok Barat perlu dimantapkan

Jangan hanya melihat industri besar/sedang saja, industri kecil/rumah tangga juga mampu memberikan kontribusi yang cukup besar namun pembinaan dan dukungan penuh dari pemerintah mutlak diperlukan bagi kelang sungannya

Gambaran mengenai perkem bangan jumlah perusahaan industri, jumlah tenaga kerja, nilai produksi dan data lainnya Secara garis besarnya bab ini dibagi dalam dua sub bab yaitu sub industri pengolahan dan sub bab listrik dan air minum

DESCRIPTION

Industry is one of sector that is expected to be able to generate the wheels of economic To cerate an Independent and strong economic condition, the Industrial sector in Lombok Barat regency must be developed

Other than big industries, small industries should be considered too because they can give quite a lot of contribution But good management and complete support from the government are needed to keep their existency

The details about the development of the quantity and quality of industri development, number of manpower, production value and other data This unit is devided into two main sub units, sub unit prosessing industry and sub unit electricity and water

Industri Pengolahan

Keadaan perindustrian di Kabupaten Lombok Barat relative tidak banyak mengalami perubahan Selama tahun 2016 perindustrian masih digolongkan dalam lima jenis industri yaitu industri makanan dan minuman, industri pakaian jadi, industri kayu, barang dari kayu dan anyaman, industri barang galian bukan logam, industri furniture

Processing Industry

Industries in Lombok Barat regency are relatively stabil with only little changes During 2016 type of industries are still devided into five group of industrials which are food and drink Industries, Garment industries, Wood and woodcraft industries, non metal mining industries, and furniture and other manufracture industries More details are described in tables in this sub chapter

http://lombokbaratkab.bps.go.id

dan pengolahan lainnya Lebih jelasnya mengenai keadaan perindustrian di Kabupaten Lombok Barat dapat dilihat dalam tabel-tabel di sub bab ini

Listrik & Air Minum

Listrik dan air minum merupakan sumber energi yang vital bagi masyarakat sehingga kontinuitas keberadaannya selalu dijaga agar masyarakat tetap dapat menikmati nya Namun untuk wilayah Kabupaten Lombok Barat masih ada beberapa wilayah yang masih belum dapat menikmati listrik

Peningkatan pelayanan dan kualitas pasokan listrik dan air minum diperlukan demi kepentingan ber sama Sejelasnya mengenai listrik dan air minum di Kabupaten Lombok Barat dijelaskan dalam sub bab berikut

Electricity & Drinking Water

Electricity and water supply are a very vital energy sources for the society No wonder their continuity should be manageable so that we can continue enjoying it As for Lombok Barat Regency, there are still several area that couldn't get the electricity

Services and qulity of electricity and water supply should be maintain for every body's wellbeing More details about electricity and water supply in Lombok Barat Regency are describe in these sub chapters

http://lombokbaratkab.bps.go.id

Gambar 6.1 Jumlah Perusahaan Industri Besar/Sedang Dirinci Menurut Kecamatan, 2016
Picture Numbers of Big/Medium Industry by Subdistrict, 2016

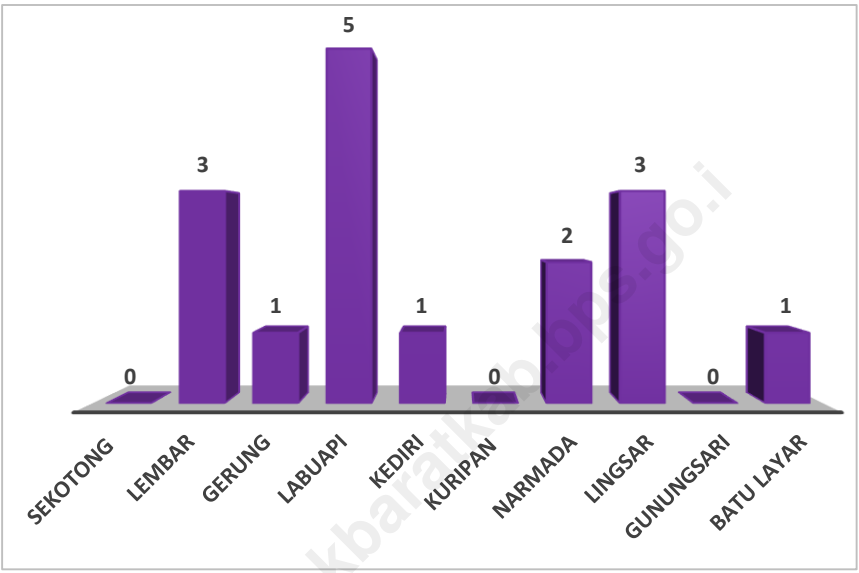

Sumber : BPS Kabupaten Lombok Barat
Source : BPS-Statistics of Lombok Barat Regency

http://lombokbaratkab.bps.go.id

Gambar 6.2 Banyaknya Pelanggan PLN Dirinci per Bulan, 2015
Picture Consumer of State Electricity Company by Month, 2015

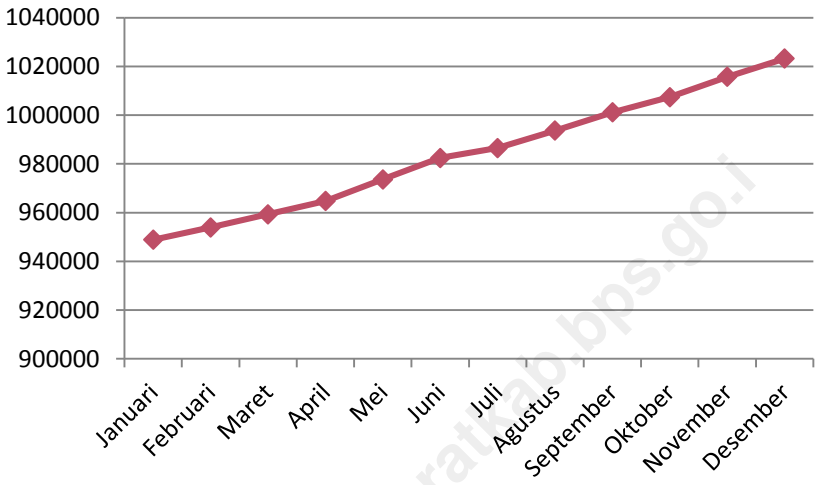

Sumber : PT (Persero) PLN Wilayah Nusa Tenggara Barat
Source : State Electricity Company of Nusa Tenggara Barat Region

http://lombokbaratkab.bps.go.id

6.1 INDUSTRI / *INDUSTRY*

Tabel 6.1.1 Jumlah Perusahaan, Tenaga Kerja, Nilai Produksi dan Nilai Investasi Dirinci Menurut Kelompok Industri (Formal), 2016
Table ***Number of Companies, Manpower, Product Value and Investment Value by Industrial Group (Formal), 2016***

Kelompok Industri *Industrial Group*	**Perusahaan** *Company*
(1)	(2)
1. Jumlah Perusahaan / *Number of Company*	526
2. Tenaga Kerja / *Labor*	5 030
3. Nilai Produksi / *Production Value* (Rp 000)	26 460 879 994
4. Nilai Bahan Baku / *Raw Material Value* (Rp 000)	11 887 510 639
5. Investasi / *Investment* (Rp 000)	13 277 231 202

Sumber : Dinas Perindustrian dan Perdagangan Kabupaten Lombok Barat
Source : Corporation, Industry and Trade Office of Lombok Barat Regency

https://lombokbaratkab.bps.go.id

Tabel 6.1.2 Jumlah Perusahaan, Tenaga Kerja, Nilai Produksi dan Nilai Investasi Dirinci Menurut Kelompok Industri (Non Formal), 2016
Table Number of Companies, Manpower, Product Value and Investment Value by Industrial Group (Informal), 2016

Kelompok Industri *Industrial Group*	**Perusahaan** *Company*
(1)	(2)
1. Jumlah Perusahaan / *Number of Company*	10 098
2. Tenaga Kerja / *Labor*	20 087
3. Nilai Produksi / *Production Value* (Rp 000)	330 065 516
4. Nilai Bahan Baku / *Raw Material Value* (Rp 000)	207 653 984
5. Investasi / *Investment* (Rp 000)	88 068 382 999

Sumber : Dinas Perindustrian dan Perdagangan Kabupaten Lombok Barat
Source : Corporation, Industry and Trade Office of Lombok Barat Regency

http://lombokbaratkab.bps.go.id

Tabel 6.1.3 Jumlah Perusahaan, Tenaga Kerja, Nilai Produksi dan Nilai Investasi Dirinci Menurut Kelompok Industri (Formal + Non Formal), 2016
Table Number of Companies, Manpower, Product Value and Investment Value by Industrial Group (Formal + Informal), 2016

Kelompok Industri *Industrial Group*	**Perusahaan** *Company*
(1)	(2)
1. Jumlah Perusahaan / *Number of Company*	10 624
2. Tenaga Kerja / *Labor*	25 117
3. Nilai Produksi / *Production Value* (Rp 000)	26 790 945 510
4. Nilai Bahan Baku / *Raw Material Value* (Rp 000)	12 095 164 623
5. Investasi / *Investment* (Rp 000)	101 345 614 201

Sumber : Dinas Perindustrian dan Perdagangan Kabupaten Lombok Barat
Source : Corporation, Industry and Trade Office of Lombok Barat Regency

http://lombokbaratkab.bps.go.id

Tabel 6.1.4 Jumlah Perusahaan Industri Besar/Sedang Dirinci Menurut Kecamatan, 2016
Table Numbers of Big/Medium Industry by Subdistrict, 2016

Kecamatan *Subdistrict*	**Jumlah Perusahaan Industri Besar/Sedang** *Number of Establishment Large/Medium*
(1)	(2)
1. SEKOTONG	0
2. LEMBAR	3
3. GERUNG	1
4. LABUAPI	5
5. KEDIRI	1
6. KURIPAN	0
7. NARMADA	2
8. LINGSAR	3
9. GUNUNGSARI	0
10. BATU LAYAR	1
Jumlah / *Total*	**16**
2015	11
2014	10
2013	12
2012	12

Sumber : BPS Kabupaten Lombok Barat
Source : BPS-Statistics of Lombok Barat Regency

http://lombokbaratkab.bps.go.i

Tabel 6.1.5 Rekapitulasi Industri Formal dan Non Formal, 2016
Table Recapitulation of Formal and Informal Industry, 2016

Uraian *Details*	**Satuan** *Measure*	**Formal** *Formal*	**Non Formal** *Informal*
(1)	(2)	(3)	(4)
1. PERUSAHAAN	Unit	526	10 098
2. TENAGA KERJA	Orang	5 030	20 087
3. PRODUKSI	(Rp 000)	26 460 879 994	330 065 516
4. BAHAN BAKU	(Rp 000)	11 887 510 639	207 653 984
5. INVESTASI	(Rp 000)	13 277 231 202	88 068 382 999

Sumber : Dinas Perindustrian dan Perdagangan Kabupaten Lombok Barat
Source : Corporation, Industry and Trade Office of Lombok Barat Regency

http://lombokbaratkab.bps.go.id

6.2 ENERGI / *ENERGY*

Tabel 6.2.1 Banyaknya Kwh Terjual, Pelanggan dan Daya Tersambung, 2015
Table Number of KWH Sold, Consumers and KVA Installed, 2015

Bulan *Month*	**KWH Terjual** *KWH Sold*	**Pelanggan** *Consumers*	**Daya Tersambung** *VA Installed*
(1)	(2)	(3)	(4)
Januari / *January*	115 185 147	948 875	979 205
Februari / *February*	218 926 502	953 960	986 812
Maret / *March*	331 560 792	959 313	993 309
April / *April*	446 162 376	964 781	999 876
Mei / *May*	563 311 442	973 629	1 010 084
Juni / *June*	678 042 725	982 466	1 021 911
Juli / *July*	795 143 244	986 506	1 028 512
Agustus / *August*	910 970 851	993 677	1 037 201
September/*September*	1 028 483 121	1 001 160	1 045 068
Oktober / *October*	1 151 229 473	1 007 380	1 054 239
November/*November*	1 283 627 682	1 015 769	1 064 810
Desember / *December*	1 402 294 810	1 023 233	1 074 858

Sumber : PT (Persero) PLN Wilayah Nusa Tenggara Barat
Source : State Electricity Company of Nusa Tenggara Barat Region

http://lombokbaratkab.bps.go.id

Tabel 6.2.2 Nilai Penjualan Kwh dan Jumlah Pelanggan Menurut Kategori Pelanggan, 2015
Table Value of KWH Sold and Number of Consumers Based on Consumer Category, 2015

Kategori Pelanggan *Consumer Category*	**Pelanggan** *Consumers*	**Daya Tersambung** *VA Installed*	**Nilai Produksi Listrik** *Value of KWH*
(1)	(2)	(3)	(4)
1. BISNIS	32 811	191 229 950	278 646 220
2. INDUSTRI	236	33 843 550	68 928 865
3. PEMERINTAHAN	5 570	36 863 765	86 272 923
4. RUMAH TANGGA	965 046	775 184 150	919 758 330
5. SOSIAL	19 562	37 719 150	46 668 851
Jumlah / *Total*	**1 023 225**	**1 074 840 565**	**1 400 275 189**

Sumber : PT (Persero) PLN Wilayah Nusa Tenggara Barat
Source : State Electricity Company of Nusa Tenggara Barat Region

http://lombokbaratkab.bps.go.id

Tabel 6.2.3 Banyaknya Kwh Terjual, Pelanggan dan Daya Tersambung 450 VA, 2015
Table Number of KWH Sold, Consumers and 450 VA installed, 2015

Bulan *Month*	**Pelanggan** *Consumers*	**Daya Tersambung** *VA Installed*	**KWH Terjual** *KWH Sold*
(1)	(2)	(3)	(4)
Januari / *January*	376 676	169 504 200	28 501 913
Februari / *February*	378 424	170 290 800	53 474 119
Maret / *March*	379 748	170 886 600	80 244 687
April / *April*	380 462	171 207 900	107 186 701
Mei / *May*	381 951	171 877 950	134 953 363
Juni / *June*	383 880	172 746 000	162 486 386
Juli / *July*	384 715	173 121 750	191 611 482
Agustus / *August*	386 918	174 113 100	220 100 156
September/*September*	388 835	174 975 750	248 218 847
Oktober / *October*	390 209	175 594 050	276 912 925
November/*November*	391 669	176 251 050	305 264 976
Desember / *December*	393 038	176 867 100	334 622 682

Sumber : PT (Persero) PLN Wilayah Nusa Tenggara Barat
Source : State Electricity Company of Nusa Tenggara Barat Region

http://lombokbaratkab.bps.go.id

Tabel 6.2.4 Banyaknya Kwh Terjual, Pelanggan dan Daya Tersambung 900 VA, 2015
Table Number of KWH Sold, Consumers and 900 VA installed, 2015

Bulan *Month*	**Pelanggan** *Consumers*	**Daya Tersambung** *VA Installed*	**KWH Terjual** *KWH Sold*
(1)	(2)	(3)	(4)
Januari / *January*	441 751	397 575 900	31 924 053
Februari / *February*	443 993	399 593 700	60 458 222
Maret / *March*	446 412	401 770 800	91 190 038
April / *April*	449 603	404 642 700	122 494 120
Mei / *May*	455 446	409 901 400	155 044 732
Juni / *June*	460 100	414 090 000	187 944 191
Juli / *July*	462 293	416 063 700	221 981 892
Agustus / *August*	465 413	418 871 700	255 358 962
September/*September*	468 938	422 044 200	288 694 210
Oktober / *October*	471 898	424 708 200	323 981 348
November/*November*	475 491	427 941 900	358 974 847
Desember / *December*	478 161	430 344 000	395 947 833

Sumber : PT (Persero) PLN Wilayah Nusa Tenggara Barat
Source : State Electricity Company of Nusa Tenggara Barat Region

http://lombokbaratkab.bps.go.id

Tabel 6.2.5 Banyaknya Kwh Terjual, Pelanggan dan Daya Tersambung 1300 VA Keatas, 2015
Table Number of KWH Sold, Consumers and 1300 VA and Above installed, 2015

Bulan *Month*	**Pelanggan** *Consumers*	**Daya Tersambung** *VA Installed*	**KWH Terjual** *KWH Sold*
(1)	(2)	(3)	(4)
Januari / *January*	130 448	412 124 995	54 759 181
Februari / *February*	131 543	416 927 695	104 994 161
Maret / *March*	133 153	420 651 515	160 126 067
April / *April*	134 716	424 025 765	216 481 555
Mei / *May*	136 232	428 305 015	273 313 347
Juni / *June*	138 486	435 075 215	327 612 148
Juli / *July*	139 498	439 327 015	381 549 870
Agustus / *August*	141 346	444 216 615	435 511 733
September/*September*	143 387	448 048 415	491 570 064
Oktober / *October*	145 273	453 936 415	550 335 200
November/*November*	148 609	460 617 115	619 387 859
Desember / *December*	152 034	467 645 815	671 724 295

Sumber : PT (Persero) PLN Wilayah Nusa Tenggara Barat
Source : State Electricity Company of Nusa Tenggara Barat Region

http://lombokbaratkab.bps.go.id

Tabel 6.2.6 Jumlah Pelanggan Air Bersih Menurut Kategori Pelanggan di PDAM Giri Menang, 2016
Table Number of Water Supply Consumer Based on Consumer Group, 2016

Kategori Pelanggan *Consumer Category*	**Jumlah Pelanggan** *Consumer*	**Air Bersih yg disalurkan** *Numbers of Water Supply*	
		Volume (m^3)	**Nilai**/*Value* (Rp)
(1)	(2)	(3)	(4)
Sosial A	204	7 274	4 646 980
Sosial B	323	9 944	13 177 930
Sosial C	32	1 552	2 773 290
Sosial D	384	25 841	58 718 430
Rumah Tangga A	6 733	69 295	105 925 240
Rumah Tangga B	6 855	99 026	160 484 200
Rumah Tangga C	31 357	573 356	1 139 419 850
Rumah Tangga D	934	23 035	61 561 680
Ins. Pemerintah Kab/Kota	203	12 550	56 977 350
Niaga Kecil	651	12 668	55 186 540
Niaga Sedang	354	6 164	32 614 750
Ins. Pemerintah Propinsi	27	2 359	17 095 650
Rumah Mewah	458	9 950	48 534 510
Hotel Melati	30	1 381	10 510 490
Industri & Niaga Besar	268	24 348	208 861 800
PT. PELINDO	9	1 441	22 490 500
PT. ASDP	2	7 784	116 760 000
Jumlah / *Total*	**48 824**	**887 968**	**2 115 739 190**
2015	44 073	9 126 787	20 582 864 770
2014	NA	NA	NA
2013	31 095	7 717 856	17 538 582 190
2012	32 533	8 522 286	17 520 358 410

Sumber : Perusahaan Daerah Air Minum Kabupaten Lombok Barat
Source : Regional Water Supply Enterprise of Lombok Barat Regency

http://lombokbaratkab.bps.go.id

Tabel 6.2.7 **Jumlah Pelanggan Air Bersih Menurut Kategori Pelanggan di PDAM Giri Menang, 2016**
Table ***Number of Water Supply Consumer Based on Consumer Group, 2016***

Kelompok Pelanggan *Consumer Group*	**Jumlah Pelanggan** *Consumer*	**Air Bersih yg disalurkan** *Numbers of Water Supply*	
		Volume (m^3)	**Nilai**/*Value* (Rp)
(1)	(2)	(3)	(4)
I	943	44 611	79 316 630
II	47 087	796 094	1 612 169 610
III	783	38 038	285 002 450
IV	11	9 225	139 250 500
Jumlah / *Total*	**48 824**	**887 968**	**2 115 739 190**
2015	44 073	9 126 787	20 582 864 770
2014	NA	NA	NA
2013	31 095	7 717 856	17 538 582 190
2012	32 533	8 522 286	17 520 358 410

Sumber : Perusahaan Daerah Air Minum Kabupaten Lombok Barat
Source : Regional Water Supply Enterprise of Lombok Barat Regency

http://lombokbaratkab.bps.go.id

Tabel 6.2.8 Jumlah Air Bersih yang Disalurkan Dirinci Menurut Bulan Operasi, 2016
Table Total of Water Supplied Each Month, 2016

Bulan *Month*	**Jumlah Air Minum yang Disalurkan** *Amount of Water Supply*
(1)	(2)
Januari / *January*	890 045
Februari / *February*	815 281
Maret / *March*	782 123
April / *April*	855 329
Mei / *May*	818 975
Juni / *June*	809 315
Juli / *July*	932 427
Agustus / *August*	780 607
September/*September*	889 028
Oktober / *October*	818 677
November/*November*	793 088
Desember / *December*	887 968
Jumlah / *Total*	**10 072 863**
2015	9 126 787
2014	NA
2013	7 717 856
2012	8 522 286

Sumber : Perusahaan Daerah Air Minum Kabupaten Lombok Barat
Source : Regional Water Supply Enterprise of Lombok Barat Regency

http://lombokbaratkab.bps.go.id

Tabel 6.2.9 Jumlah Potensi Bahan Galian Golongan C Menurut Jenis Galian, 2015
Table Numbers of Mineral Resources by Kind of Mineral, 2015

Jenis Bahan Galian *Type of Mineral*	**Satuan** *measure*	**Jumlah Cadangan /** *Reserved* (Ton/m^3)
(1)	(2)	(3)
1. Belerang/ *Sulfur*	Ton	-
2. Emas/ *Gold*	Ton	1 686 462
3. Pasir Besi/ *Iron Sand*	Ton	7
4. Batu Andesit/ *Andesit Rocks*	m^3	948 315 457
5. Diorit	m^3	36 000
6. Batu Apung / *Punice*	m^3	764 020 605
7. Batu Gamping	m^3	53 047
8. Dasit	m^3	819 420
9. Kalsit/ *Calsite*	m^3	2 420 553
10. Lempung/ *Clay*	m^3	417 567
11. Marmer/ *Marble*	m^3	16 500
12. Sirtu	m^3	3 044 728
13. Batu Silika/ *Cilica*	Ton	1 000
14. Tanah Urug	m^3	466 406 298
15. Trass	m^3	3 703 409 344
16. Bijih Besi	m^3	-

Sumber : Dinas Pertambangan dan Energi Kabupaten Lombok Barat
Source : Mineral Source and Power Office of Lombok Barat Regency

http://lombokbaratkab.bps.go.id

Tabel 6.2.10 Jumlah Produksi Bahan Galian Golongan C Menurut Jenis Galian, 2015
Table Production of Mineral Resources by Kind of Mineral, 2015

Jenis Bahan Galian *Type of Mineral*	**Satuan** *measure*	**Cadangan Terpakai** *Used Reserved* (Ton/m3)	**Cadangan Tersisa** *Stock* (Ton/m3)
(1)	(2)	(3)	(4)
1. Belerang/ *Sulfur*	Ton	-	-
2. Emas/ *Gold*	Ton	-	1 686 462
3. Pasir Besi/ *Iron Sand*	Ton	-	7
4. Batu Andesit/ *Andesit Rocks*	m^3	54 868	948 260 589
5. Diorit	m^3	-	36 000
6. Batu Apung / *Punice*	m^3	38 600	763 982 005
7. Batu Gamping	m^3	-	53 047
8. Dasit	m^3	-	819 420
9. Kalsit/ *Calsite*	m^3	-	2 420 553
10. Lempung/ *Clay*	m^3	-	417 567
11. Marmer/ *Marble*	m^3	-	16 500
12. Sirtu	m^3	-	3 044 728
13. Batu Silika/ *Cilica*	Ton	-	1 000
14.Pasir dan Tanah Urug	m^3	727 331	465 678 967
15. Trass	m^3	-	3 703 409 344
16. Bijih Besi	m^3	-	-

Sumber : Dinas Pertambangan dan Energi Kabupaten Lombok Barat
Source : Mineral Source and Power Office of Lombok Barat Regency

http://lombokbaratkab.bps.go.id

http://lombokbaratkab.bps.go.id

7 PERDAGANGAN

TRADE

http://lombokbaratkab.bps.go.id

http://lombokbaratkab.bps.go.id

ULASAN

Perdagangan memegang peranan yang penting bagi berputarnya perekonomian di suatu daerah Maka dalam bab ini kami akan menyajikan beberapa tabel yang berkaitan dengan perdagangan di Kabupaten Lombok Barat

Bab ini akan memberikan gambaran mengenai pengadaan bahan pokok yang penting bagi Kabupaten Lombok Barat dan juga mengenai distribusi semen mengingat pengadaan semen sangat mempengaruhi perubahan harga barang–barang lainnya. Selengkapnya disajikan dalam tabel–tabel berikut

DESCRIPTION

Trade takes a very important role in a region economic growth Therefor this chapter will provide several tables which is connected to trade in Lombok barat regency

This chapter will give description about important goods supply in Lombok Barat Regency and also about the distribution of cement because the supply of cement affected the fluctuation of other prices. More in details are served in the following tables

http://lombokbaratkabpos.go.id

Gambar 7 Pengadaan Semen Dirinci Menurut Bulan (Ton), 2016
Picture Procurement of Cement by Month (Tons)

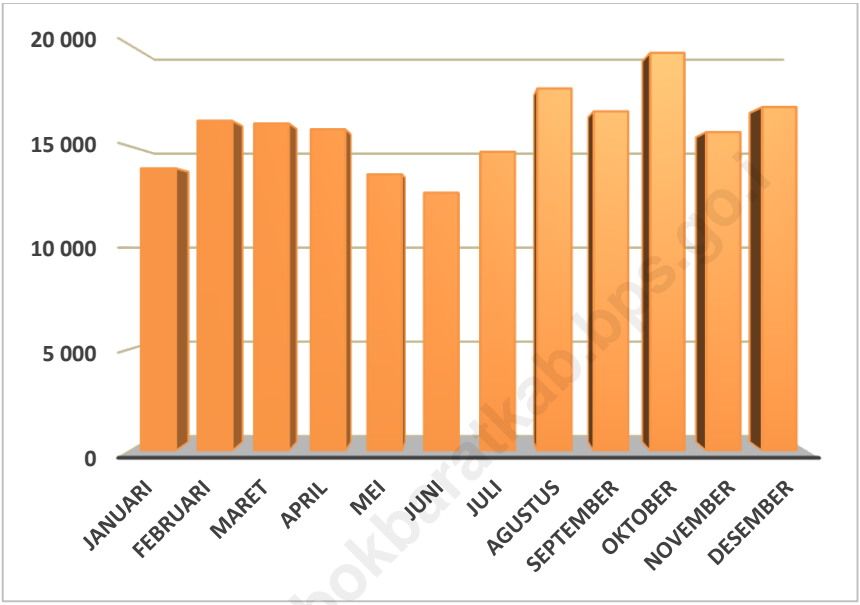

Sumber : Dinas Perindustrian dan Perdagangan Kabupaten Lombok Barat
Source : Corporation, Industry and Trade Office of Lombok Barat Regency

http://lombokbaratkab.bps.go.id

Tabel 7.1 **Jumlah Pengadaan Bahan Pokok Penting Dirinci per Bulan, 2016**
Table ***Supply of Essential Commodities by Month, 2016***

Bulan *Month*	**Gula Pasir** *Sugar* (Kg)	**Tepung Terigu** *Wheat Flour* (Kg)	**Kopra** *Copra* (Kg)	**Minyak Kelapa** *Coconut Oil* (Kg)
(1)	(2)	(3)	(4)	(5)
Januari / *January*	15 770,00	26 820,00	-	-
Februari / *February*	14 270,00	25 920,00	-	-
Maret / *March*	15 170,00	26 940,00	-	-
April / *April*	15 050,00	24 930,00	-	-
Mei / *May*	14 340,00	26 930,00	-	-
Juni / *June*	15 230,00	24 930,00	-	-
Juli / *July*	15 320,00	26 920,00	-	-
Agustus / *August*	14 340,00	25 940,00	-	-
September/*September*	15 450,00	26 920,00	-	-
Oktober / *October*	15 266,00	26 930,00	-	-
November/*November*	15 330,00	26 910,00	-	-
Desember / *December*	15 770,00	26 940,00	-	-
Jumlah / *Total*	181 306,00	317 030,00	-	-
2015	182 220,00	317 042,00	-	-
2014	466,64	1 451,97	-	-
2013	29 200 280,00	3 145 000,00	-	-
2012	8 139 402,00	21 126 930,00	-	-

Sumber : Dinas Perindustrian dan Perdagangan Kabupaten Lombok Barat
Source : Corporation, Industry and Trade Office of Lombok Barat Regency

http://lombokbaratkab.bps.go.id

Tabel 7.1 Lanjutan
Table Continued

Bulan *Month*	**Minyak Sawit** *CPO* (Kg)	**Semen** *Cement* (Kg)	**Pupuk** *Fertilizer* (Kg)	**Pestisida** *Pesticida*	
				Kg	Liter
(1)	(6)	(7)	(8)	(9)	(10)
Januari / *January*	15 230,00	13 910 730,00	1 134 000,00	-	-
Februari / *February*	14 320,00	16 258 430,00	974 000,00	-	-
Maret / *March*	13 220,00	16 126 070,00	590 000,00	-	-
April / *April*	14 210,00	15 840 910,00	1 167 000,00	-	-
Mei / *May*	14 370,00	13 612 590,00	727 000,00	-	-
Juni / *June*	15 420,00	12 708 020,00	1 369 400,00	-	-
Juli / *July*	13 330,00	14 730 780,00	878 700,00	-	-
Agustus / *August*	15 150,00	17 852 980,00	1 194 970,00	-	-
September/*September*	14 240,00	16 725 140,00	960 310,00	-	-
Oktober / *October*	12 200,00	19 612 190,00	1 639 410,00	-	-
November/*November*	15 320,00	15 699 460,00	1 407 370,00	-	-
Desember / *December*	15 340,00	16 941 520,00	1 382 840,00	-	-
Jumlah / *Total*	172 350,00	190 018 820,00	13 425 000,00	-	-
2015	170 330,00	190 021 650,00	13 702 450,00	-	-
2014	162,39	188 019,82	12 989,00	5,00	-
2013	8 149 400,00	187 509 880,00	15 242 000,00	-	-
2012	8 707 776,00	186 001 380,00	13 545 000,00	-	-

Sumber : Dinas Perindustrian dan Perdagangan Kabupaten Lombok Barat
Source : Corporation, Industry and Trade Office of Lombok Barat Regency

Tabel 7.2 Pengadaan Semen Dirinci Menurut Jenis dan Bulan (Ton), 2016
Table Procurement of Cement by Brand and Month (Tons), 2016

Bulan *Month*	**Tiga Roda**	**Tonasa**	**Gresik**	**Bosowa**	**Holcim**	**Merah Putih**
(1)	(2)	(3)	(4)	(5)	(6)	(7)
Januari / *January*	8 539,77	-	950,51	2 812,21	-	1 608,24
Februari / *February*	8 825,44	1 998,84	908,41	2 811,41	-	1 714,33
Maret / *March*	8 915,82	1 545,51	1 051,33	2 814,10	-	1 799,31
April / *April*	8 892,79	1 647,42	1 052,02	2 410,36	26,21	1 812,11
Mei / *May*	8 827,21	1 522,44	-	2 402,62	860,42	-
Juni / *June*	8 784,27	1 521,42	-	2 402,33	-	-
Juli / *July*	8 217,78	1 921,36	-	2 877,42	-	1 714,22
Agustus / *August*	8 748,79	2 712,23	1 124,21	2 812,12	756,31	1 699,32
September/*September*	8 928,69	2 900,86	-	2 411,36	764,12	1 720,11
Oktober / *October*	10 041,81	2 921,48	-	4 295,48	743,31	1 610,11
November/*November*	10 029,78	2 602,01	-	2 412,35	655,32	-
Desember / *December*	9 987,60	3 017,26	-	3 282,52	654,14	-
Jumlah / *Total*	**108 739,75**	**24 310,83**	**5 086,48**	**33 744,28**	**4 459,83**	**13 677,75**
2015	108 718,18	24 326,46	5 092,36	33 740,09	4 467,10	13 676,80
2014	108 574,69	24 091,47	4 752,93	32 927,76	4 206,00	-
2013	108 520,96	19 915,73	25 125,34	29 556,85	4 391,00	-
2012	108 399,91	16 895,33	25 122,92	26 925,20	8 658,00	-

Sumber : Dinas Perindustrian dan Perdagangan Kabupaten Lombok Barat
Source : Corporation, Industry and Trade Office of Lombok Barat Regency

Tabel 7.3 Penyaluran Semen Dirinci Menurut Jenis dan Bulan (Kg), 2014
Table Distribution of Cement by Brand Each Month (Kg), 2014

Bulan *Month*	**Tiga Roda**	**Tonasa**	**Gresik**	**Bosowa**	**Holcim**	**Merah Putih**
(1)	(2)	(3)	(4)	(5)	(6)	(7)
Januari / *January*						
Februari / *February*						
Maret / *March*						
April / *April*						
Mei / *May*						
Juni / *June*						
Juli / *July*						
Agustus / *August*						
September/*September*						
Oktober / *October*						
November/*November*						
Desember / *December*						
Jumlah / *Total*						

Sumber : Dinas Perindustrian dan Perdagangan Kabupaten Lombok Barat
Source : Corporation, Industry and Trade Office of Lombok Barat Regency

https://lombokbaratkab.bps.go.id

Tabel 7.4 Jumlah Sarana Perdagangan Dirinci Menurut Kecamatan, 2016
Table Numbers of Trading Facilities by Subdistrict, 2016

Kecamatan *Subdistrict*	**Pasar** (Unit)				**Kios/Los Pasar**	
	Tradisional	Lokal	Regional	Grosir	Toko	Los
(1)	(2)	(3)	(4)	(5)	(6)	(7)
1. SEKOTONG	4	-	-	-	-	-
2. LEMBAR	3	-	-	-	-	-
3. GERUNG	4	-	-	-	-	-
4. LABUAPI	3	-	-	-	-	-
5. KEDIRI	3	-	-	-	-	-
6. KURIPAN	3	-	-	-	-	-
7. NARMADA	4	-	-	-	-	-
8. LINGSAR	2	-	-	-	-	-
9. GUNUNGSARI	4	-	-	-	-	-
10. BATU LAYAR	-	-	-	-	-	-
Jumlah / *Total*	**30**	-	-	-	-	-

Sumber : Dinas Perindustrian dan Perdagangan Kabupaten Lombok Barat
Source : Corporation, Industry and Trade Office of Lombok Barat Regency

http://lombokbaratkab.bps.go.id

Tabel 7.5 Jumlah Pedagang Besar, Menengah dan Kecil, 2016
Table Number of Wholesalers, Traders Medium and Small Traders, 2016

Kecamatan *Subdistrict*	**Pedagang** / *Traders*			**Jumlah** *Total*
	Besar	**Menengah**	**Kecil**	
(1)	(2)	(3)	(4)	(5)
1. SEKOTONG	1	2	19	22
2. LEMBAR	-	2	24	26
3. GERUNG	-	2	81	83
4. LABUAPI	1	2	64	67
5. KEDIRI	2	4	46	52
6. KURIPAN	-	7	22	29
7. NARMADA	-	2	69	71
8. LINGSAR	-	5	30	35
9. GUNUNGSARI	-	2	93	95
10. BATU LAYAR	-	2	118	120
Jumlah / *Total*	**4**	**30**	**566**	**600**

Sumber : Dinas Perindustrian dan Perdagangan Kabupaten Lombok Barat
Source : Corporation, Industry and Trade Office of Lombok Barat Regency

http://lombokbaratkab.bps.go.id

Tabel 7.6 Perkembangan Kelembagaan Usaha Perdagangan, 2016
Table Development of Institutional Trading Business, 2016

Kecamatan *Subdistrict*	**SIUP** *Business License*
(1)	(2)
1. SEKOTONG	22
2. LEMBAR	26
3. GERUNG	83
4. LABUAPI	67
5. KEDIRI	52
6. KURIPAN	29
7. NARMADA	71
8. LINGSAR	35
9. GUNUNGSARI	95
10. BATU LAYAR	120
Jumlah / *Total*	**600**

Sumber : Dinas Perindustrian dan Perdagangan Kabupaten Lombok Barat
Source : Corporation, Industry and Trade Office of Lombok Barat Regency

http://lombokbaratkab.bps.go.id

Tabel 7.7 Jenis Komoditi Ekspor Non Migas, 2016
Table Kind of Export Commodities Non Oil and Gas, 2016

Komoditi *Commodities*	**Volume** (Ton)	**Nilai** (US $)
(1)	(2)	(3)
1. Mutiara	-	-
2. Gerabah	0,645	1 668 000
3. Kayu Manis	8 010,000	4 840 000
4. Kerajinan Buah Kopi	51 958,000	218 979 030
5. Ikan Hias	0,919	10 898 930
Jumlah / *Total*	**59 969,564**	**236 385 960**

Sumber : Dinas Perindustrian dan Perdagangan Kabupaten Lombok Barat
Source : Corporation, Industry and Trade Office of Lombok Barat Regency

http://lombokbaratkab.bps.go.id

Tabel 7.8 Jumlah Ekspor Kabupaten Lombok Barat, 2016
Table Numbers of Export in Lombok Barat Regency, 2016

Tahun *Year*	**Volume** (Ton)	**Nilai** (Rp.)
(1)	(2)	(3)
2012	93 771	37 095 000 000
2013	135 667	45 152 000 000
2014	78 669	32 325 787 000
2015	78 302	28 827 978 000
2016	61 532	27 994 596 000
Rata - rata / *Average*	**89 588**	**34 279 072 200**

Sumber : Dinas Perindustrian dan Perdagangan Kabupaten Lombok Barat
Source : Corporation, Industry and Trade Office of Lombok Barat Regency

https://lombokbaratkab.bps.go.id

http://lombokbaratkab.bps.go.id

8 HOTEL DAN PARIWISATA

HOTEL AND TOURISM

http://lombokbaratkab.bps.go.id

http://lombokbaratkab.bps.go.id

ULASAN

Pariwisata merupakan salah satu sektor andalan di Kabupaten Lombok Barat Keadaan alam yang indah dan masih alami menjadi daya tarik bagi turis lokal maupun asing Banyak jenis obyek wisata yang dimiliki oleh Kabupaten Lombok Barat, seperti pantai, taman pantai, hutan, peninggalan sejarah, air terjun, dan sebagainya

DESCRIPTION

Tourism is one of the potential sector in Lombok Barat Natural view and beautiful landscape become the lure for domestic and foreign tourists to visit Lombok Barat There are many places to visit such as beaches, forests, historical sites, water falss, etc

http://lombokbaratkab.bps.go.id

Gambar 8.1 Banyaknya Hotel Dirinci Menurut Kecamatan, 2015
Picture Numbers of Hotels by Subdistrict, 2015

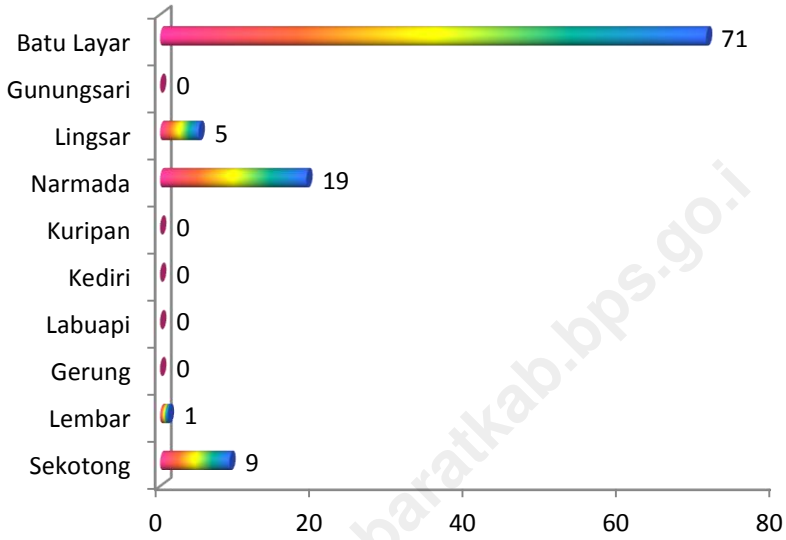

Sumber : BPS Kabupaten Lombok Barat
Source : BPS-Statistics of Lombok Barat Regency

http://lombokbaratkab.bps.go.id

Gambar 8.2 Jumlah Restoran/Rumah Makan Menurut Kecamatan di Kabupaten Lombok Barat, 2015-2016
Picture Number of Restaurant by Subdistrict in Lombok Barat Regency, 2015-2016

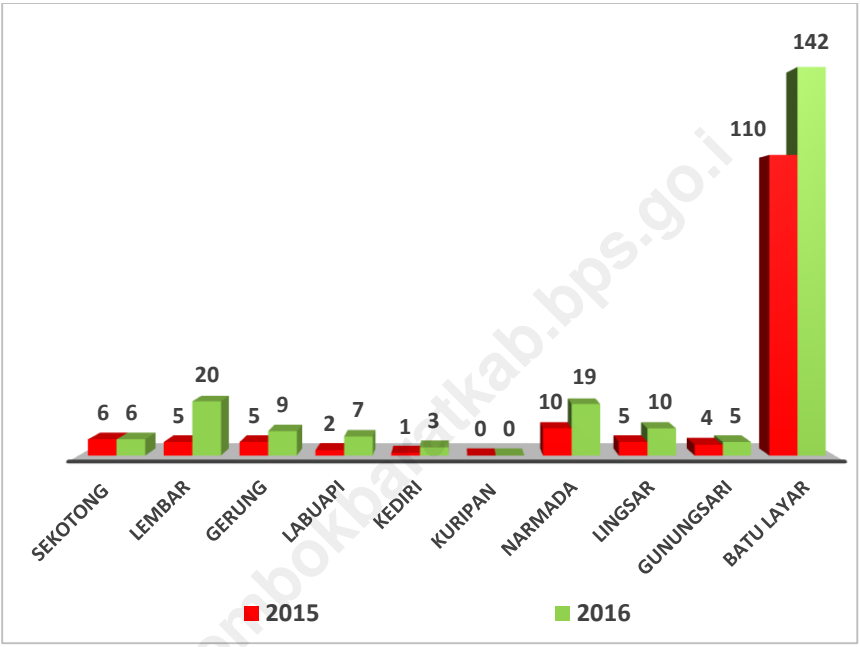

Sumber : Dinas Pariwisata Kabupaten Lombok Barat
Source : Tourism Office of Lombok Barat Regency

http://lombokbaratkab.bps.go.id

http://lombokbaratkab.bps.go.id

8.1 HOTEL / *HOTEL*

Tabel 8.1.1 **Banyaknya Hotel, Kamar dan Tempat Tidur Dirinci Menurut Jenis Hotel dan Kecamatan, 2015**
Table ***Numbers of Hotels, Rooms and Beds by Kind of Hotel and Subdistrict, 2015***

Kecamatan *Subdistrict*	**Hotel Berbintang** / *Classified hotels*		
	Hotel / *Hotels*	**Kamar** / *Rooms*	**Tempat Tidur** / *Beds*
(1)	(2)	(3)	(4)
1. SEKOTONG	2	48	76
2. LEMBAR	-	-	-
3. GERUNG	-	-	-
4. LABUAPI	-	-	-
5. KEDIRI	-	-	-
6. KURIPAN	-	-	-
7. NARMADA	1	33	70
8. LINGSAR	1	11	13
9. GUNUNGSARI	-	-	-
10. BATU LAYAR	19	1 301	1 735
Jumlah / *Total*	**23**	**1 393**	**1 894**
2014	22	1 375	1 864
2013	23	1 409	2 056
2012	24	1 373	2 031
2011	22	1 304	1 923

Sumber : BPS Kabupaten Lombok Barat
Source : BPS-Statistics of Lombok Barat Regency

https://lombokbaratkab.bps.go.id

Tabel 8.1.1 Lanjutan
Table Continued

Kecamatan *Subdistrict*	**Hotel Melati** / *Unclassified hotels*		
	Hotel / *Hotels*	**Kamar** / *Rooms*	**Tempat Tidur** / *Beds*
(1)	(5)	(6)	(7)
1. SEKOTONG	1	17	21
2. LEMBAR	1	10	20
3. GERUNG	-	-	-
4. LABUAPI	-	-	-
5. KEDIRI	-	-	-
6. KURIPAN	-	-	-
7. NARMADA	7	60	60
8. LINGSAR	2	20	20
9. GUNUNGSARI	-	-	-
10. BATU LAYAR	24	489	594
Jumlah / *Total*	**35**	**596**	**715**
2014	60	847	971
2013	57	761	921
2012	49	555	670
2011	45	497	600

Sumber : BPS Kabupaten Lombok Barat
Source : BPS-Statistics of Lombok Barat Regency

http://lombokbaratkab.bps.go.id

Tabel 8.1.1 Lanjutan
Table Continued

Kecamatan *Subdistrict*	**Pondok Wisata** / *Home Stay*		
	Pondok Wisata / *Home Stay*	**Kamar** / *Rooms*	**Tempat Tidur** / *Beds*
(1)	(8)	(9)	(10)
1. SEKOTONG	5	26	44
2. LEMBAR	-	-	-
3. GERUNG	-	-	-
4. LABUAPI	-	-	-
5. KEDIRI	-	-	-
6. KURIPAN	-	-	-
7. NARMADA	11	104	104
8. LINGSAR	2	21	24
9. GUNUNGSARI	-	-	-
10. BATU LAYAR	26	234	256
Jumlah / *Total*	**44**	**385**	**428**
2014	NA	NA	NA
2013	NA	NA	NA
2012	NA	NA	NA
2011	NA	NA	NA

Sumber : BPS Kabupaten Lombok Barat
Source : BPS-Statistics of Lombok Barat Regency

http://lombokbaratkab.bps.go.i

Tabel 8.1.1 Lanjutan
Table Continued

Kecamatan *Subdistrict*	**Vila** / *Villa*		
	Vila / *Villa*	**Kamar** / *Rooms*	**Tempat Tidur** / *Beds*
(1)	(11)	(12)	(13)
1. SEKOTONG	1	9	10
2. LEMBAR	-	-	-
3. GERUNG	-	-	-
4. LABUAPI	-	-	-
5. KEDIRI	-	-	-
6. KURIPAN	-	-	-
7. NARMADA	-	-	-
8. LINGSAR	-	-	-
9. GUNUNGSARI	-	-	-
10. BATU LAYAR	2	37	64
Jumlah / *Total*	**3**	**46**	**74**
2014	NA	NA	NA
2013	NA	NA	NA
2012	NA	NA	NA
2011	NA	NA	NA

Sumber : BPS Kabupaten Lombok Barat
Source : BPS-Statistics of Lombok Barat Regency

http://lombokbaratkab.bps.go.id

Tabel 8.1.1 Lanjutan
Table Continued

Kecamatan *Subdistrict*	**Jumlah** / *Totals*		
	Akomodasi / *Acomodations*	**Kamar** / *Rooms*	**Tempat Tidur** / *Beds*
(1)	(14)	(15)	(16)
1. SEKOTONG	9	100	151
2. LEMBAR	1	10	20
3. GERUNG	-	-	-
4. LABUAPI	-	-	-
5. KEDIRI	-	-	-
6. KURIPAN	-	-	-
7. NARMADA	19	197	234
8. LINGSAR	5	52	57
9. GUNUNGSARI	-	-	-
10. BATU LAYAR	71	2 061	2 649
Jumlah / *Total*	**105**	**2 420**	**3 111**
2014	82	2 222	2 835
2013	80	2 170	2 977
2012	73	1 928	2 701
2011	67	1 801	2 523

Sumber : BPS Kabupaten Lombok Barat
Source : BPS-Statistics of Lombok Barat Regency

http://lombokbaratkab.bps.go.i

Tabel 8.1.2 **Jumlah Wisnus dan Wisman yang Menginap di Hotel Menurut Jenis Hotel dan Kecamatan, 2015**
Table ***Numbers of Domestics and Foreign Tourist Who Stay in Hotel by Kind of Hotel and Subdistrict, 2015***

Kecamatan *Subdistrict*	**Hotel Berbintang** / *Classified hotels*		
	Wisnus *Domestic Tourist*	**Wisman** *Foreign Tourist*	**Jumlah** *Totals*
(1)	(2)	(3)	(4)
1. SEKOTONG	1 166	6 503	7 669
2. LEMBAR	-	-	-
3. GERUNG	-	-	-
4. LABUAPI	-	-	-
5. KEDIRI	-	-	-
6. KURIPAN	-	-	-
7. NARMADA	264	12	276
8. LINGSAR	43	587	630
9. GUNUNGSARI	-	-	-
10. BATU LAYAR	199 240	99 477	298 717
Jumlah / *Total*	**200 713**	**106 579**	**307 292**
2014	154 217	121 098	275 315
2013	155 320	96 838	252 158
2012	156 424	67 131	223 555
2011	144 892	70 361	215 253

Sumber : BPS Kabupaten Lombok Barat
Source : BPS-Statistics of Lombok Barat Regency

http://lombokbaratkab.bps.go.id

Tabel 8.1.2 Lanjutan
Table Continued

Kecamatan *Subdistrict*	**Hotel Melati** / *Unclassified hotels*		
	Wisnus *Domestic Tourist*	**Wisman** *Foreign Tourist*	**Jumlah** *Totals*
(1)	(5)	(6)	(7)
1. SEKOTONG	115	219	334
2. LEMBAR	111	73	184
3. GERUNG	-	-	-
4. LABUAPI	-	-	-
5. KEDIRI	-	-	-
6. KURIPAN	-	-	-
7. NARMADA	19 780	-	19 780
8. LINGSAR	4 101	-	4 101
9. GUNUNGSARI	-	-	-
10. BATU LAYAR	15 762	25 295	41 057
Jumlah / *Total*	**39 869**	**25 587**	**65 456**
2014	77 866	36 447	114 313
2013	58 868	41 891	100 759
2012	48 650	22 822	71 472
2011	26 475	17 107	43 582

Sumber : BPS Kabupaten Lombok Barat
Source : BPS-Statistics of Lombok Barat Regency

http://lombokbaratkab.bps.go.i

Tabel 8.1.2 Lanjutan
Table Continued

Kecamatan *Subdistrict*	**Pondok Wisata** / *Home Stay*		
	Wisnus *Domestic Tourist*	**Wisman** *Foreign Tourist*	**Jumlah** *Totals*
(1)	(5)	(6)	(7)
1. SEKOTONG	462	1 874	2 336
2. LEMBAR	-	-	-
3. GERUNG	-	-	-
4. LABUAPI	-	-	-
5. KEDIRI	-	-	-
6. KURIPAN	-	-	-
7. NARMADA	34 079	-	34 079
8. LINGSAR	4 305	8	4 313
9. GUNUNGSARI	-	-	-
10. BATU LAYAR	4 932	8 693	13 625
Jumlah / *Total*	**43 778**	**10 575**	**54 353**
2014	NA	NA	NA
2013	NA	NA	NA
2012	NA	NA	NA
2011	NA	NA	NA

Sumber : BPS Kabupaten Lombok Barat
Source : BPS-Statistics of Lombok Barat Regency

http://lombokbaratkab.bps.go.id

Tabel 8.1.2 Lanjutan
Table Continued

Kecamatan *Subdistrict*	**Vila** / *Villa*		
	Wisnus *Domestic Tourist*	**Wisman** *Foreign Tourist*	**Jumlah** *Totals*
(1)	(8)	(9)	(10)
1. SEKOTONG	20	183	203
2. LEMBAR	-	-	-
3. GERUNG	-	-	-
4. LABUAPI	-	-	-
5. KEDIRI	-	-	-
6. KURIPAN	-	-	-
7. NARMADA	-	-	-
8. LINGSAR	-	-	-
9. GUNUNGSARI	-	-	-
10. BATU LAYAR	900	239	1 139
Jumlah / *Total*	**920**	**422**	**1 342**
2014	NA	NA	NA
2013	NA	NA	NA
2012	NA	NA	NA
2011	NA	NA	NA

Sumber : BPS Kabupaten Lombok Barat
Source : BPS-Statistics of Lombok Barat Regency

http://lombokbaratkab.bps.go.i

Tabel 8.1.2 Lanjutan
Table Continued

Kecamatan *Subdistrict*	**Jumlah** / *Totals*		
	Wisnus *Domestic Tourist*	**Wisman** *Foreign Tourist*	**Jumlah** *Totals*
(1)	(11)	(12)	(13)
1. SEKOTONG	1 763	8 779	10 542
2. LEMBAR	111	73	184
3. GERUNG	-	-	-
4. LABUAPI	-	-	-
5. KEDIRI	-	-	-
6. KURIPAN	-	-	-
7. NARMADA	54 123	12	54 135
8. LINGSAR	8 449	595	9 044
9. GUNUNGSARI	-	-	-
10. BATU LAYAR	220 834	133 704	354 538
Jumlah / *Total*	**285 280**	**143 163**	**428 443**
2014	232 083	157 545	389 628
2013	214 188	138 729	352 917
2012	205 074	89 953	295 027
2011	171 367	87 468	258 835

Sumber : BPS Kabupaten Lombok Barat
Source : BPS-Statistics of Lombok Barat Regency

http://lombokbaratkab.bps.go.id

Tabel 8.1.3 **Banyaknya Tenaga yang Bekerja pada Hotel Menurut Jenis Hotel dan Pendidikan, 2015**
Table ***Numbers of Workers at Hotels by Kind of Hotel and Education, 2015***

Jenjang Pendidikan *Level of Education*	**Hotel Berbintang** *Classified Hotels*	**Hotel Melati** *Unclassified Hotels*
(1)	(2)	(3)
1. < SMP	198	65
2. SMA KEJURUAN PARIWISATA	455	28
3. SMA LAINNYA	711	260
4. D I / D II KEJURUAN PARIWISATA	369	31
5. D I / D II LAINNYA	64	9
6. D III / D IV / S1 KEJURUAN PARIWISATA	20	8
7. D III / D IV / S1 LAINNYA	100	14
8. S2 / S3	-	-
Jumlah / *Total*	**1 917**	**415**
2014	2 026	500
2013	1 951	515
2012	1 864	423
2011	1 669	381

Sumber : BPS Kabupaten Lombok Barat
Source : BPS-Statistics of Lombok Barat Regency

http://lombokbaratkab.bps.go.id

Tabel 8.1.3 Lanjutan
Table Continued

Jenjang Pendidikan *Level of Education*	**Pondok Wisata** *Home Stay*	**Vila** *Villa*	**Jumlah** *Total*
(1)	(4)	(5)	(6)
1. < SMP	72	9	344
2. SMA KEJURUAN PARIWISATA	28	4	515
3. SMA LAINNYA	119	-	1 090
4. D I / D II KEJURUAN PARIWISATA	5	-	405
5. D I / D II LAINNYA	4	-	77
6. D III / D IV / S1 KEJURUAN PARIWISATA	4	-	32
7. D III / D IV / S1 LAINNYA	9	1	124
8. S2 / S3	-	-	-
Jumlah / *Total*	**241**	**14**	**2 587**
2014	NA	NA	2 526
2013	NA	NA	2 466
2012	NA	NA	2 287
2011	NA	NA	2 050

Sumber : BPS Kabupaten Lombok Barat
Source : BPS-Statistics of Lombok Barat Regency

http://lombokbaratkab.bps.go.id

Tabel 8.1.4 Nama-nama Hotel Bintang di Kabupaten Lombok Barat, 2015
Table Name of Star Hotels in Lombok Barat Regency, 2015

Nama Hotel *Hotels Name*	**Kelas Hotel** *Hotels Class*	**Alamat Kecamatan** *Address Subdistrict*
(1)	(2)	(3)
Cocotinos A Boutique Beach Resort & Spa	Bintang 4	Kec. Sekotong
Bola-Bola Paradis	Bintang 1	Kec. Sekotong
Gili Nanggu Cottages	Melati	Kec. Sekotong
Eco Lodge	Home Stay	Kec. Sekotong
Pearl Beach	Home Stay	Kec. Sekotong
Villa Asiyah	Home Stay	Kec. Sekotong
Krisna Bungalows	Home Stay	Kec. Sekotong
Palm Beach Garden	Home Stay	Kec. Sekotong
Coral Palm	Vila	Kec. Sekotong
Mashuri Hotel	Melati	Kec. Lembar
Gec Rinjani	Bintang 3	Kec. Narmada
69 Home Stay	Melati	Kec. Narmada
Ashooy Villa	Melati	Kec. Narmada
Jati Suranadi Hotel	Melati	Kec. Narmada
Lanang Hotel	Melati	Kec. Narmada
Mawar Hotel	Melati	Kec. Narmada
Pondok Gde	Melati	Kec. Narmada
Villa Cendana	Melati	Kec. Narmada
Bamboo Home Stay	Home Stay	Kec. Narmada
Bunut Ngereng	Home Stay	Kec. Narmada
Home Stay Je	Home Stay	Kec. Narmada
Joget Homestay	Home Stay	Kec. Narmada
Pondok Duren Home Stay	Home Stay	Kec. Narmada
Pondok Manggis Home Stay	Home Stay	Kec. Narmada

www.lombokbaratkab.bps.go.id

Tabel 8.1.4 Lanjutan
Table Continued

Nama Hotel *Hotels Name*	**Kelas Hotel** *Hotels Class*	**Alamat Kecamatan** *Address Subdistrict*
(1)	(2)	(3)
Pondok Mekar	Home Stay	Kec. Narmada
Pondok Sayu	Home Stay	Kec. Narmada
Puri Ayu	Home Stay	Kec. Narmada
Hana Homestay / Puri Gek	Home Stay	Kec. Narmada
Villa Bunga Suranadi	Home Stay	Kec. Narmada
Villa Sayang Boutique And Spa	Bintang 3	Kec. Lingsar
Ida Losmen	Melati	Kec. Lingsar
Tamarin Hotel	Melati	Kec. Lingsar
Puri Lingsar Bungalow	Home Stay	Kec. Lingsar
Rinjani Home Stay	Home Stay	Kec. Lingsar
PT. Griya Usaha Lombok/Sudamala	Bintang 5	Kec. Batu Layar
Sheraton Senggigi Beach Resort	Bintang 5	Kec. Batu Layar
Holiday Resort Lombok	Bintang 4	Kec. Batu Layar
PT. Qunci Villa	Bintang 4	Kec. Batu Layar
Puri Mas Boutique Resorts & Spa	Bintang 4	Kec. Batu Layar
Senggigi Beach Hotel &Pvc (Kila)	Bintang 4	Kec. Batu Layar
Svarga Resort	Bintang 4	Kec. Batu Layar
The Chandi Boutique Resort	Bintang 4	Kec. Batu Layar
The Jayakarta Lombok Beach Resort & Spa	Bintang 4	Kec. Batu Layar
The Santosa Villas	Bintang 4	Kec. Batu Layar
Bintang Senggigi Hotel	Bintang 3	Kec. Batu Layar
Graha Beach Senggigi Hotel	Bintang 3	Kec. Batu Layar
Lombok Beach Villas	Bintang 3	Kec. Batu Layar
Pacific Beach Hotel	Bintang 3	Kec. Batu Layar

Tabel 8.1.4 Lanjutan
Table Continued

Nama Hotel *Hotels Name*	**Kelas Hotel** *Hotels Class*	**Alamat Kecamatan** *Address Subdistrict*
(1)	(2)	(3)
PT. Imat Private Villas	Bintang 3	Kec. Batu Layar
Puri Bunga Cottages	Bintang 3	Kec. Batu Layar
Puri Saron	Bintang 3	Kec. Batu Layar
Bukit Senggigi Hotel	Bintang 2	Kec. Batu Layar
Senggigi Cottage	Bintang 2	Kec. Batu Layar
Alam Mimpi	Melati	Kec. Batu Layar
Athiti Sanggraha	Melati	Kec. Batu Layar
Baleku Homestay And Restaurant	Melati	Kec. Batu Layar
Batu Bolong Cottages	Melati	Kec. Batu Layar
Bumi Aditya Hotel	Melati	Kec. Batu Layar
Cafe Wayan	Melati	Kec. Batu Layar
Dharmarie	Melati	Kec. Batu Layar
Elen Hotel	Melati	Kec. Batu Layar
Grand Senggigi	Melati	Kec. Batu Layar
Green Asri Hotel	Melati	Kec. Batu Layar
Joje Bungalow	Melati	Kec. Batu Layar
Karolina Hotel	Melati	Kec. Batu Layar
Kebun Villas & Resort	Melati	Kec. Batu Layar
Lina Hotel	Melati	Kec. Batu Layar
Lombok Senggigi Hotel	Melati	Kec. Batu Layar
Mascot Beach Hotel	Melati	Kec. Batu Layar
New Pondok Sinta	Melati	Kec. Batu Layar
Pondok Asri Hotel/Pakuna Beach Lombok	Melati	Kec. Batu Layar
Puri Senggigi Hotel	Melati	Kec. Batu Layar

www.lombokbaratkab.bps.go.id

Tabel 8.1.4 Lanjutan
Table Continued

Nama Hotel *Hotels Name*	**Kelas Hotel** *Hotels Class*	**Alamat Kecamatan** *Address Subdistrict*
(1)	(2)	(3)
Sasak Garden Home Stay	Melati	Kec. Batu Layar
Sendok Hotel	Melati	Kec. Batu Layar
Sunset House	Melati	Kec. Batu Layar
The Semeton Home Stay	Melati	Kec. Batu Layar
Transit Hotel	Melati	Kec. Batu Layar
Central Home Stay	Home Stay	Kec. Batu Layar
Asoka Home Stay	Home Stay	Kec. Batu Layar
Batu Layar Hotel	Home Stay	Kec. Batu Layar
Café Alberto	Home Stay	Kec. Batu Layar
Café Johan	Home Stay	Kec. Batu Layar
Exclusive Homestay	Home Stay	Kec. Batu Layar
Green Leaf Pondok	Home Stay	Kec. Batu Layar
Indah Home Stay	Home Stay	Kec. Batu Layar
Inn Home Stay	Home Stay	Kec. Batu Layar
Jazz	Home Stay	Kec. Batu Layar
Jeges	Home Stay	Kec. Batu Layar
La Casa Home Stay	Home Stay	Kec. Batu Layar
Made Home Stay	Home Stay	Kec. Batu Layar
Mama Bella's	Home Stay	Kec. Batu Layar
Mandalika Homestay	Home Stay	Kec. Batu Layar
Murni	Home Stay	Kec. Batu Layar
Pondok Royal	Home Stay	Kec. Batu Layar
Rajas Bungalow	Home Stay	Kec. Batu Layar
Rama Dika Home Stay	Home Stay	Kec. Batu Layar

https://lombokbaratkab.bps.go.id

Tabel 8.1.4 Lanjutan
Table Continued

Nama Hotel *Hotels Name*	**Kelas Hotel** *Hotels Class*	**Alamat Kecamatan** *Address Subdistrict*
(1)	(2)	(3)
Ressa Home Stay	Home Stay	Kec. Batu Layar
Riverside	Home Stay	Kec. Batu Layar
Siti Hawa Home Stay	Home Stay	Kec. Batu Layar
Sonya Home Stay	Home Stay	Kec. Batu Layar
The Wira Cafe & Guest House	Home Stay	Kec. Batu Layar
White Rose	Home Stay	Kec. Batu Layar
Yukie	Home Stay	Kec. Batu Layar
Dream Estate	Vila	Kec. Batu Layar
Secret Garden	Vila	Kec. Batu Layar

Sumber : BPS Kabupaten Lombok Barat
Source : BPS-Statistics of Lombok Barat Regency

http://lombokbaratkab.bps.go.id

8.2 PARIWISATA / *TOURISM*

Tabel 8.2.1 Jumlah Restoran/Rumah Makan Menurut Kecamatan di Kabupaten Lombok Barat, 2013 – 2016
Table Number of Restaurant by Subdistrict in Lombok Barat Regency, 2013 – 2016

Kecamatan *Subdistrict*	**2013**	**2014**	**2015**	**2016**
(1)	(2)	(3)	(4)	(5)
1. SEKOTONG	6	6	6	6
2. LEMBAR	3	5	5	20
3. GERUNG	2	5	5	9
4. LABUAPI	-	2	2	7
5. KEDIRI	1	1	1	3
6. KURIPAN	-	-	-	-
7. NARMADA	9	10	10	19
8. LINGSAR	3	5	5	10
9. GUNUNGSARI	3	3	4	5
10. BATU LAYAR	92	106	110	142
Jumlah / *Total*	**119**	**143**	**148**	221

Sumber : Dinas Pariwisata Kabupaten Lombok Barat
Source : Tourism Office of Lombok Barat Regency

http://lombokbaratkab.bps.go.id

Tabel 8.2.2 Jumlah Biro Perjalanan Wisata (BPW) Menurut Kecamatan di Kabupaten Lombok Barat, 2016
Table Number of Travel Agent by Subdistrict in Lombok Barat Regency, 2016

Kecamatan *Subdistrict*	**Memiliki TDUP**	**Belum Memiliki TDUP/ Belum Memperpanjang TDUP**	**JUMLAH**
(1)	(2)	(3)	(4)
1. SEKOTONG	-	-	-
2. LEMBAR	-	1	1
3. GERUNG	1	2	3
4. LABUAPI	5	1	6
5. KEDIRI	6	2	8
6. KURIPAN	1	1	2
7. NARMADA	-	2	2
8. LINGSAR	3	1	4
9. GUNUNGSARI	5	19	24
10. BATU LAYAR	45	47	92
Jumlah / *Total*	**66**	**76**	**142**

Sumber : Dinas Pariwisata dan Kebudayaan Kabupaten Lombok Barat
Source : Tourism Culture Office of Lombok Barat Regency

http://lombokbaratkab.bps.go.i

Tabel 8.2.3 Nama dan Jenis Beberapa Obyek Wisata di Kabupaten Lombok Barat, 2016
Table Several Places to Visit in Lombok Barat Regency, 2016

Kecamatan *Subdistrict*	**Nama Obyek Wisata** *Name of Places*	**Jenis Obyek Wisata** *Type of Tourism Objects*
(1)	(2)	(3)
1. SEKOTONG	Gili Kedis	Wisata Air
	Gili Sudaq	Wisata Air
	Gili Tangkong	Wisata Air
	Gili Nanggu	Wisata Air
	Gili Poh	Wisata Air
	Gili Genting	Wisata Air
	Gili Lontar	Wisata Air
	Gili Gede	Wisata Air
	Gili Rengit	Wisata Air
	Gili Layar	Wisata Air
	Gili Asahan	Wisata Air
	Gili Goleng	Wisata Air
	Gili Kao	Wisata Air
	Gili Kere	Wisata Air
	Gili Geneng-Geneng	Wisata Air
	Gili Anak Ewok	Wisata Air
	Gili Sarang	Wisata Air
	Gili Wayang	Wisata Air
	Gili Pulau Tiga	Wisata Air
	Gili Tepong	Wisata Air
	Gili Batu Nyangkong	Wisata Air
	Gili Malang	Wisata Air
	Gili Sepatang	Wisata Air

Tabel 8.2.3 Lanjutan
Table Continued

Kecamatan *Subdistrict*	**Nama Obyek Wisata** *Name of Places*	**Jenis Obyek Wisata** *Type of Tourism Objects*
(1)	(2)	(3)
1. SEKOTONG	Pantai Nambung	Wisata Air
	Pantai Mekaki	Wisata Air
	Goa Jepang	Wisata Alam
	Bangko – Bangko	Wisata Air
	Pantai Bange Desa Sepi	Wisata Air
	Goa Alam Desa Sepi	Wisata Alam
	Makam Keramat Kedaro	Wisata Religi
	Embung Kedaro	Wisata Air
	Pantai Sepi	Wisata Air
2. LEMBAR	Pelabuhan Lembar	Wisata Air
	Pantai Cemare	Wisata Air
	Makam Keramat Cemare	Wisata Religi
3. GERUNG	Pantai Endok	Wisata Air
4. LABUAPI	Gunung Pengsong	Wisata Air
	Pantai Kuranji	Wisata Air
	Makam Ilam	Wisata Religi
	Gnung Pengsong	Wisata Air
5. KEDIRI	Desa Banyumulek	Wisata Seni Kerajinan
6. KURIPAN	Gunung Sasak	Wisata Religi & Alam
7. NARMADA	Hutan Wisata Sesaot	Wisata Alam
	Goa Lembah Sempage	Wisata Alam
	Aik Nyet	Wisata Alam & Air
	Gunung Jae	Wisata Alam

http://lombarakab.bps.go.i

Tabel 8.2.3 Lanjutan
Table Continued

Kecamatan *Subdistrict*	**Nama Obyek Wisata** *Name of Places*	**Jenis Obyek Wisata** *Type of Tourism Objects*
(1)	(2)	(3)
7. NARMADA	Padang Golf	Wisata Olah Raga
	Taman Narmada	Wisata Religi & Air
	Hutan Suranadi	Wisata Religi & Air
	Dam Keru	Wisata Air
8. LINGSAR	Pura Lingsar	Wisata Religi
	Mata Air Manggong	Wisata Air
	Masjid Kuno Karang Bayan	Wisata Religi
	Air Terjun Prabe	Wisata Air
9. GUNUNGSARI	Desa Sesela	Wisata Seni
	Pura Agung Gunungsari	Wisata Religi
	Makam Mambalan	Wisata Religi
	Air Terjun Grepek	Wisata Air
10. BATU LAYAR	Pantai Senggigi	Wisata Air
	Batu Bolong	Wisata Religi dan Air
	Pantai Mangsit	Wisata Air
	Hutan Wisata Pusuk	Wisata Alam
	Makam Batu Layar	Wisata Religi
	Pantai Meninting	Wisata Air

Sumber : Dinas Pariwisata dan Kebudayaan Kabupaten Lombok Barat
Source : Tourism Culture Office of Lombok Barat Regency

http://lombokbaratkab.bps.go.id

9. TRANSPORTASI DAN KOMUNIKASI

TRANSPORTATION AND COMMUNICATION

http://lombokbaratkab.bps.go.id

http://lombokbaratkab.bps.go.id

ULASAN

Tanpa adanya sarana perhubungan, maka proses perputaran ekonomi dan sosial bahkan budaya di masyarakat akan sulit berkembang Setelah dibuka sarana perhubungan maka sarana transportasi juga patut diper timbangkan, baik darat laut maupun udara

Dengan tersedianya sarana dan prasarana yang baik maka otomatis proses kebudayaan akan dapat berkembang Hal ini akan berdampak pada dunia pariwisata

Seiring dengan kemajuan jaman, sarana telekomunikasi pun semakin pesat berkembang Maka bab ini akan dibagi menjadi 3 sub bab yaitu perhubungan darat, perhubungan laut, pos dan telekomunikasi

DESCRIPTION

Without any proper connection infrastructure, the economic, social and even cultural growth would be stuck and hard to develop There for transportation should also be considered wether land transportation or air transportation

With proper media in structure and infrastructure, automatically cultural process would grow fast and this would have an effect on tourism

Telecommunication are also growing quite rapidly nowadays Therefor this chapter will be devided into three sub chapter which are land Transportation, Sea Transportation, Post and Telecommunication

Transportasi Darat

Perhubungan darat memegang peranan yang sangat penting Selain untuk distribusi barang, proses komunikasi antar daerah juga memerlukan sarana perhubungan darat Bus, minibus, sepeda motor adalah beberapa contoh sarana perhubungan darat yang banyak terdapat di Kabupaten Lombok Barat Namun untuk bis hanya dipakai sebagai sarana penghubung antar pulau atau antar kota Sedangkan jenis sarana yang digunakan di dalam kota hanyalah minibus, sepeda

Land Transportation

Land transportation holds an important role in socialization for goods and services distribution and communication process between regions are a few of their functions Buses, Minibuses, motorcycles are several of land transportation that are available in Lombok Barat Regency But Buses is only use for transportation between city or island For transportation in the city there are minibuses, motorcycles and cidomo as Lombok island traditional transportation

http://lombokbaratkab.bps.go.id

motor dan cidomo sebagai angkutan tradisional khas Lombok

Keadaan jalan, jumlah kendaraan bermotor, dan jumlah kecelakaan lalu lintas adalah diantaranya yang dijelaskan dalam bab ini

Condition of road , number of vehicles and motorcycles, and frequency of traffic accidents are explained in this sub chapter

Transportasi Laut

Kabupaten Lombok Barat memiliki Pelabuhan yang sangat vital karena pelabuhan tersebut menghubungkan Pulau Bali dengan Pulau Lombok Pelabuhan tersebut terdapat di kecamatan Lembar, dan mampu memberikan kontribusi bagi perekonomian masyarakat di sekitarnya

Bab ini akan memberikan gambaran mengenai keadaan di Pelabuhan Lembar selama tahun 2015

Sea Transportation

Lombok Barat Regency has a very vital Harbour because it is a harbour that connect Bali islands and Lombok Island The harbour is in Lembar Subdistrict and could give quite contribution to It's society economic income

This sub chapter will inform the performance of Lembar Port during 2015

Pos dan Telekomunikasi

Telekomunikasi merupakan jembatan yang mampu menghubungakan antara individu yang satu dengan lainnya Jarak bukanlah lagi merupa kan suatu masalah berkat adanya telekomunikasi

Berkembangnya teknologi modern mengakibatkan semakin banyak dan mudahnya cara untuk berkomunikasi Tidak hanya melalui pos dan telepon, telekomunikasi dapat dilakukan dengan menggunakan sarana lain yang lebih mudah dan terjangkau

Post and Telecommunication

Telecommunication is a bridge that make a connection between individual Distances is no longer a problem because of to telecommunication

The rapid growth of modern technology make ways of communicate easier and faster Not Only by postal air mail, telecommunication can be done by other devices that are more sophisticated

http://lombokbaratkab.bps.go.i

Beberapa keadaan pos dan telekomunikasi di Kabupaten Lombok Barat selama tahun 2010 - 2014 akan dijelaskan dalam sub bab ini.

Several of the Postal and telecommunication performance in Lombok Barat Regency during 2010 - 2014 will be explained in the following sub chapter.

http://lombokbaratkab.bps.go.id

Gambar 9.1 Panjang Jalan Kabupaten Lombok Barat (km), 2012 - 2016
Picture Length of Roads Lombok Barat Regency (km), 2012 - 2016

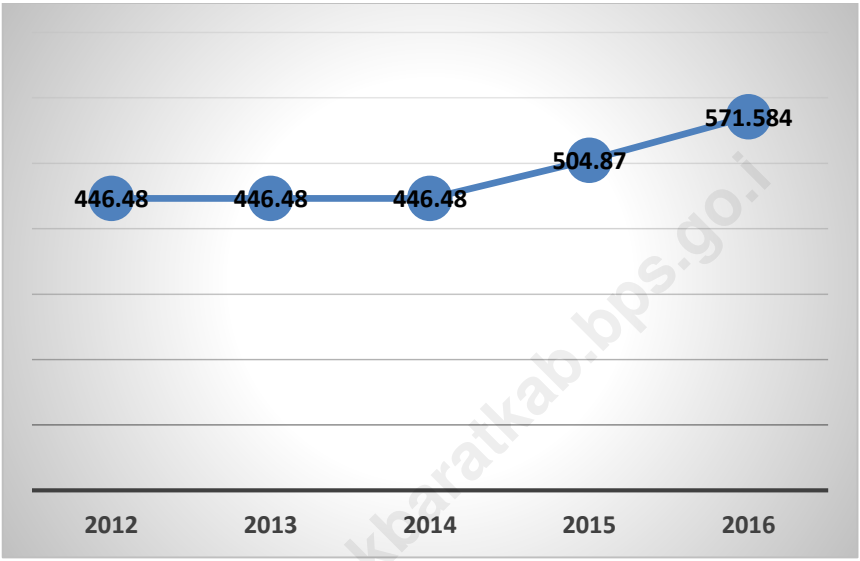

Sumber : Dinas Pekerjaan Umum dan Penataan Ruang Kabupaten Lombok Barat
Source : Public Infrastructur and Spatial Planning Office of Lombok Barat Regency

http://lombokbaratkab.bps.go.id

Gambar 9.2 **Arus Penumpang Dalam dan Luar Negeri di Pelabuhan Lembar Tiap Bulan, 2015**
Picture ***Flow of Domestic and Foreign Passangers in Lembar Port by Month, 2015***

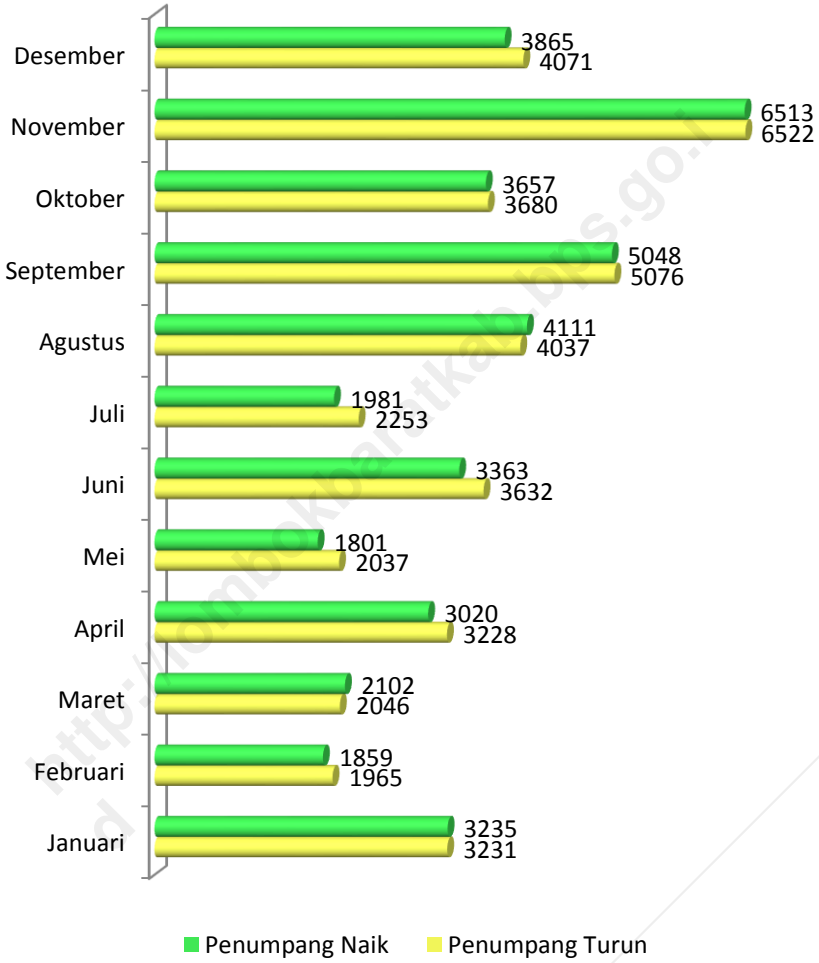

Sumber : PT. Pelabuhan Indonesia III (Persero) Cabang Lembar
Source : Indonesian Port of Lembar Branch

Gambar 9.3 Banyaknya Kantor Pos Pembantu Dirinci Menurut Kecamatan, 2014
Picture Numbers of Branch Post Office by Subdistrict, 2014

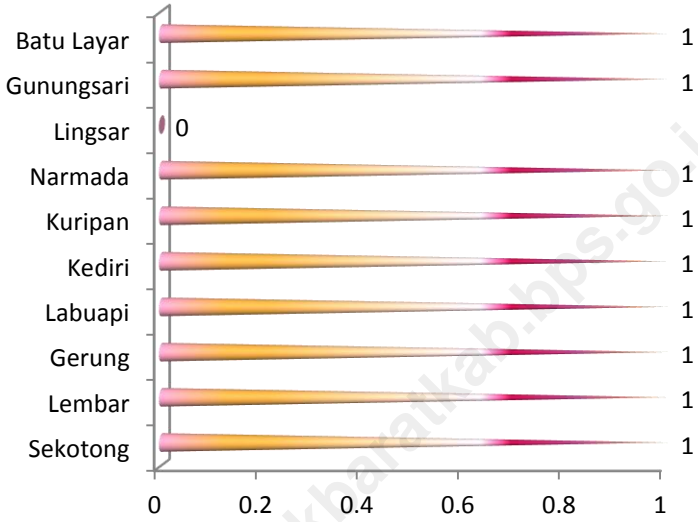

Sumber : Kantor Pos dan Giro Mataram
Source : Post and Clearing Office of Mataram

http://lombokbaratkab.bps.go.id

9.1 TRANSPORTASI DARAT / *LAND TRANSPORTATION*

Tabel 9.1.1 Panjang Jalan Menurut Keadaan Jalan dan Pemerintahan yang Berwenang Mengelola di Kabupaten Lombok Barat (km), 2016
Table Length of Roads by Conditions Road and Level of Government Authority in Lombok Barat Regency (km), 2016

Keadaan Jalan *Conditions Road*	Pemerintahan yang Berwenang Mengelola *Level of Government Authority*			
	Negara *State*	Provinsi *Province*	Kab. *Regency*	Jumlah *Total*
(1)	(2)	(3)	(4)	
Jenis Permukaan/*Surface Type*				
- Diaspal/*Asphalted*	29 475	134 170	447 117	610 762
- Kerikil/*Gravel*	-	-	20 545	20 545
- Tanah/*Dirt*	-	-	37 208	37 208
- Batu/*Stone*	-	-	-	-
- Tidak dirinci/*Unspecified*	-	-	-	-
Jumlah / *Total*	**29 475**	**134 170**	**504 870**	**668 515**
Kondisi/*Condition*				
- Baik	29 475	134 170	248 190	411 835
- Sedang	-	-	13 430	13 430
- Rusak	-	-	148 410	148 410
- Rusak Berat	-	-	94 840	94 840
Jumlah / *Total*	**29 475**	**134 170**	**504 870**	**668 515**
Kelas Jalan/*Classes of Road*				
- Kelas I	29 475	-	-	29 475
- Kelas II	-	122 310	-	122 310
- Kelas III	-	11 860	-	11 860
- Kelas III A	-	-	-	-
- Kelas III B	-	-	-	-
- Kelas III C	-	-	467 662	467 662
- Tidak di rinci/*Unspecified*	-	-	37 208	37 208
Jumlah / *Total*	**29 475**	**134 170**	**504 870**	**668 515**

Sumber : Dinas Pekerjaan Umum dan Penataan Ruang Kabupaten Lombok Barat
Source : Public Infrastructur and Spatial Planning Office of Lombok Barat Regency

Tabel 9.1.2 Panjang Jalan Kabupaten Lombok Barat Menurut Jenis Permukaan, Kondisi dan Kelas Jalan (km), 2012 - 2016
Table Length of Roads Lombok Barat Regency by Kind of Surface, Condition and Classes (km), 2012 - 2016

Uraian *Explanation*	**2012**	**2013**	**2014**	**2015**	**2016**
(1)	(2)	(3)	(4)	(5)	(6)
Jenis Permukaan/ *Surface Type*					
- Diaspal/*Asphalted*	395,01	395,01	385,55	447,12	470,668
- Kerikil/*Gravel*	14,18	13,81	19,95	20,55	33,319
- Tanah/*Dirt*	37,29	37,66	40,98	37,20	67,597
- Batu/*Stone*	-	-	-	-	-
- Tidak dirinci/ *Unspecified*	-	-	-	-	-
Jumlah / *Total*	**446,48**	**446,48**	**446,48**	**504,87**	**571,584**
Kondisi/*Condition*					
- Baik	302,55	324,84	232,94	248,20	266,239
- Sedang	11,39	8,19	13,88	13,43	78,383
- Rusak	34,79	26,33	127,10	148,41	47,984
- Rusak Berat	97,75	87,13	72,56	94,83	178,978
Jumlah / *Total*	**446.48**	**446,48**	**446,48**	**504,87**	**571,584**
Kelas Jalan/ *Classes of Road*					
- Kelas I	-	-	-	-	-
- Kelas II	-	-	-	-	-
- Kelas III	-	-	-	-	-
- Kelas III A	-	-	-	-	-
- Kelas III B	-	-	-	-	-
- Kelas III C	409,19	408,82	405,50	467,66	503,987
- Tidak di rinci/ *Unspecified*	37,29	37,66	40,98	37,21	67,597
Jumlah / *Total*	**446,48**	**446,48**	**446,48**	**504,87**	**571,584**

Sumber : Dinas Pekerjaan Umum dan Penataan Ruang Kabupaten Lombok Barat
Source : Public Infrastructur and Spatial Planning Office of Lombok Barat Regency

Tabel 9.1.3 Banyaknya Jembatan Menurut Jenis Konstruksi, 2016
Table Amount of Bridges by Kind of Construction, 2016

Jenis Konstruksi *Kind of Construction*	**Bentangan** / *Spread*		**Jumlah** *Total*
	< 6 m	**> 6 m**	
(1)	(2)	(3)	(4)
1. Beton / *Concrete*	181	79	260
2. Composit / *Composite*	-	-	-
3. Rangka Baja / *Steel Frame*	-	3	3
4. Gelagar Baja Lantai Kayu	-	-	-
5. Gelagar Baja Lantai Beton	-	-	-
6. Baja Gantung	-	1	1
7. Gelagar Kayu	-	2	2
8. Lintasan Basah/Pelengkung	18	11	29
Jumlah / *Total*	**199**	**96**	**295**
2015	147	70	217
2014	147	70	217
2013	144	69	213
2012	144	69	213

Sumber : Dinas Pekerjaan Umum dan Penataan Ruang Kabupaten Lombok Barat
Source : Public Infrastructur and Spatial Planning Office of Lombok Barat Regency

http://lombokbaratkab.bps.go.id

Tabel 9.1.4 Panjang Jembatan Menurut Jenis dan Kondisi, 2016
Table Length of Bridges by Kind of Construction, 2016

Jenis Konstruksi *Kind of Construction*	**Bentangan** / *Spread*		**Jumlah** *Total*
	< 6 m	**> 6 m**	
(1)	(2)	(3)	(4)
1. Beton / *Concrete*	636,70	964,16	1 600,86
2. Composit / *Composite*	-	-	-
3. Rangka Baja / *Steel Frame*		160,50	160,50
4. Gelagar Baja Lantai Kayu	-	-	-
5. Gelagar Baja Lantai Beton	-	-	-
6. Baja Gantung	-	6,60	6,60
7. Gelagar Kayu	-	30,60	30,60
8. Lintasan Basah/Pelengkung	66,80	143,10	209,90
Jumlah / *Total*	**703,50**	**1 304,96**	**2 008,46**
2015	546,30	1 089,50	1 635,80
2014	571,00	1 089,95	1 636,25
2013	571,00	1 089,95	1 636,25
2012	571,00	1 089,95	1 636,25

Sumber : Dinas Pekerjaan Umum dan Penataan Ruang Kabupaten Lombok Barat
Source : Public Infrastructur and Spatial Planning Office of Lombok Barat Regency

http://lombokbaratkab.bps.go.i d

Tabel 9.1.5 **Panjang Jalan Kabupaten Berdasarkan Keadaan Dirinci Menurut Kecamatan (km), 2016**
Table ***Length of Road Based on Conditions by Subdistrict (km), 2016***

Kecamatan *Subdistrict*	**Hotmix** *Hotmix*	**Aspal** *Asphalt*	**Kerikil** *Gravel*	**Batu** *Stone*	**Tanah** *Dirt*	**Jumlah** *Total*
(1)	(2)	(3)	(4)	(5)	(6)	(7)
1. SEKOTONG	42,045	3,060	2,100	-	20,375	67,580
2. LEMBAR	44,703	1,600	8,650	-	11,603	66,556
3. GERUNG	77,397	5,562	0,400	-	4,500	87,859
4. LABUAPI	30,542	6,500	0,000	-	2,100	39,142
5. KEDIRI	17,695	0,700	0,100	-	5,480	23,975
6. KURIPAN	35,117	1,550	2,724	-	0,000	39,391
7. NARMADA	77,794	7,460	9,085	-	7,029	101,368
8. LINGSAR	41,908	5,390	4,160	-	1,300	52,758
9. GUNUNGSARI	43,355	6,840	3,300	-	7,410	60,905
10. BATU LAYAR	16,850	4,600	2,800	-	7,800	32,050
Jumlah / *Total*	427,406	43,262	33,319	-	67,597	571,584

Sumber : Dinas Pekerjaan Umum dan Penataan Ruang Kabupaten Lombok Barat
Source : Public Infrastructur and Spatial Planning Office of Lombok Barat Regency

http://lombokbarakab.bps.go.id

Tabel 9.1.6 Panjang Jalan Berdasarkan Keadaan Dirinci Menurut Status Jalan (km), 2016
Table Length of Road Based on Conditions by Road's Status (km), 2016

Status Jalan *Road's Status*	Panjang Jalan	Kondisi Jalan			
		Baik	Sedang	Rusak	Rusak Berat
(1)	(2)	(3)	(4)	(5)	(6)
1. JALAN NEGARA	47,205	42,045	3,060	2,100	-
2. JALAN PROVINSI	54,953	44,703	1,600	8,650	-
3. JALAN KABUPATEN	578,984	571,584	4,600	2,800	-
Jumlah / *Total*	**681,142**	**658,332**	**9,260**	**13,550**	**-**

Sumber : Dinas Pekerjaan Umum dan Penataan Ruang Kabupaten Lombok Barat
Source : Public Infrastructur and Spatial Planning Office of Lombok Barat Regency

http://lombokbaratkab.bps.go.id

Tabel 9.1.7 Banyaknya Kecelakaan Lalu Lintas dan Kerugian Materi Menurut Kecamatan, 2016
Table Numbers of Traffic Accident With Material Loss by Subdistrict, 2016

Kecamatan *Subdistrict*	**Jumlah Kecelakaan** *Number of Traffic Accident*	**Kerugian Materi** *Material Loss* (Rp)
(1)	(2)	(3)
1. SEKOTONG		
2. LEMBAR		
3. GERUNG		
4. LABUAPI		
5. KEDIRI		
6. KURIPAN		
7. NARMADA *)		
8. LINGSAR *)		
9. GUNUNGSARI *)		
10. BATU LAYAR		
Jumlah / *Total*		

Sumber : Kepolisian Resort Lombok Barat
Source : Police Resort of Lombok Barat Regency
Keterangan: *) Polres Mataram

http://lombokbaratkab.bps.go.id

Tabel 9.1.8 Banyaknya Korban Kecelakaan Lalu Lintas Dirinci Menurut Kecamatan, 2016
Table Numbers of Traffic Accident Victims by Subdistrict, 2016

Kecamatan *Subdistrict*	**Meninggal Ditempat** *Died Instantly*	**Luka Berat** *Serious Injured*	**Luka Ringan** *Minor Injured*
(1)	(2)	(3)	(4)
1. SEKOTONG			
2. LEMBAR			
3. GERUNG			
4. LABUAPI			
5. KEDIRI			
6. KURIPAN			
7. NARMADA *)			
8. LINGSAR *)			
9. GUNUNGSARI *)			
10. BATU LAYAR			
Jumlah / *Total*			

Sumber : Kepolisian Resort Lombok Barat
Source : Police Resort of Lombok Barat Regency
Keterangan: *) Polres Mataram

http://lombokbaratkab.bps.go.id

Tabel 9.1.9 Banyaknya Pelanggaran Lalu Lintas Dirinci Menurut Kecamatan, 2016
Table Numbers of Traffic Violations by Subdistrict, 2016

Kecamatan *Subdistrict*	**Jumlah Pelanggaran Lalu Lintas** *Number Of Traffic Violations*
(1)	(2)
1. SEKOTONG	
2. LEMBAR	
3. GERUNG	
4. LABUAPI	
5. KEDIRI	
6. KURIPAN	
7. NARMADA *)	
8. LINGSAR *)	
9. GUNUNGSARI *)	
10. BATU LAYAR	
Jumlah / *Total*	

Sumber : Kepolisian Resort Lombok Barat
Source : Police Resort of Lombok Barat Regency
Keterangan : *) Polres Mataram

https://lombokbaratkab.bps.go.id

Tabel 9.1.10 Jenis Pelanggaran Lalu Lintas Dirinci Menurut Kecamatan, 2016
Table Kind of Traffic Violations by Subdistrict, 2016

Kecamatan *Subdistrict*	**Tanpa SIM**	**Tanpa STNK**	**Tanpa Helm**	**Keleng kapan**	**Rambu**
(1)	(2)	(3)	(4)	(5)	(6)
1. SEKOTONG					
2. LEMBAR					
3. GERUNG					
4. LABUAPI					
5. KEDIRI					
6. KURIPAN					
7. NARMADA *)					
8. LINGSAR *)					
9. GUNUNGSARI *)					
10. BATU LAYAR					
Jumlah / *Total*					

Sumber : Kepolisian Resort Lombok Barat
Source : Police Resort of Lombok Barat Regency
Keterangan : *) Polres Mataram

https://lombokbaratkab.bps.go.id

Tabel 9.1.11 Profesi, Pendidikan, Umur dan Golongan SIM Pelaku Pelanggaran Lalu Lintas Menurut Kecamatan, 2016
Table Profession, Education, Age and Driver License of Traffic Violators by Subdistrict, 2016

Rincian *Details*	**Jumlah Pelanggar Lalu Lintas** *Number of Traffic Violators*
(1)	(2)
A. Profesi	
- TNI/Polri	
- PNS	
- Pelajar/Mahasiswa	
- Pengemudi	
- Swasta/Dll	
B. Pendidikan	
- SD	
- SLTP	
- SLTA	
- Perguruan Tinggi	
- Putus Sekolah	
C. Umur	
- 0 - 15	
- 15 - 21	
- 21 - 30	
- 30 - 40	
- 40 ke atas	
D. Golongan SIM	
- A	
- AU	
- B	
- BI	
- BIU	
- BII	
- B IIU	
- C	
- Tanpa SIM	

Sumber : Kepolisian Resort Lombok Barat

http://lombokbaratkab.bps.go.id

Tabel 9.1.12 **Jumlah Polisi Sektor dan Pos Polisi Dirinci Menurut Kecamatan, 2016**
Table ***Numbers of Subdistrict Policeman and Police Station by Subdistrict, 2016***

Kecamatan *Subdistrict*	**Polsek** *Subdistrict Policeman*	**Pos Polisi** *Police Station*	**Keterangan** *Details*
(1)	(2)	(3)	(4)
1. SEKOTONG			
2. LEMBAR			
3. GERUNG			
4. LABUAPI			
5. KEDIRI			
6. KURIPAN			
7. NARMADA *)			
8. LINGSAR *)			
9. GUNUNGSARI *)			
10. BATU LAYAR			
11. KP3 LEMBAR			
Jumlah / *Total*			
2015	8	-	-
2014	7	1	-
2013	7	1	-
2012	10	1	-

Sumber : Kepolisian Resort Lombok Barat
Source : *Police Resort of Lombok Barat Regency*
Keterangan : *) Polres Mataram

http://lombokbaratkab.bps.go.id

9.2 TRANSPORTASI LAUT / *SEA TRANSPORTATION*

Tabel 9.2.1 Arus Kunjungan Kapal Laut Luar dan Dalam Negeri di Pelabuhan Lembar Tiap Bulan, 2016
Table Flow of Domestics and Foreign Ships Visiting Port in Lembar Port by Month, 2016

Bulan *Month*	**Kapal Dalam Negeri**/*Domestics Ships*			
	Unit	**GRT**	**DWT**	**LOA**
(1)	(2)	(3)	(4)	(5)
Januari / *January*				
Februari / *February*				
Maret / *March*				
April / *April*				
Mei / *May*				
Juni / *June*				
Juli / *July*				
Agustus / *August*				
September/*September*				
Oktober / *October*				
November/*November*				
Desember / *December*				
Jumlah / *Total*				

Sumber : PT. Pelabuhan Indonesia III (Persero) Cabang Lembar
Source : Indonesian Port
Ket : GRT *Gross Register Ton*/Satuan Volume Ruang Kapal
DWT *Dead Weight Ton*/Bobot Mati Kapal
LOA *Length Over All*/Panjang Keseluruhan Kapal

http://lombokbaratkab.bps.go.id

Tabel 9.2.1 Lanjutan
Table Continued

Bulan *Month*	**Kapal Luar Negeri**/*Foreign Ships*			
	Unit	**GRT**	**DWT**	**LOA**
(1)	(2)	(3)	(4)	(5)
Januari / *January*				
Februari / *February*				
Maret / *March*				
April / *April*				
Mei / *May*				
Juni / *June*				
Juli / *July*				
Agustus / *August*				
September/*September*				
Oktober / *October*				
November/*November*				
Desember / *December*				
Jumlah / *Total*				

Sumber : PT. Pelabuhan Indonesia III (Persero) Cabang Lembar
Source : Indonesian Port
Ket : GRT *Gross Register Ton*/Satuan Volume Ruang Kapal
DWT *Dead Weight Ton*/Bobot Mati Kapal
LOA *Length Over All*/Panjang Keseluruhan Kapal

http://lombokbaratkab.bps.go.i

Tabel 9.2.2 Banyaknya Bongkar Muat Barang di Pelabuhan Lembar Tiap Bulan (Ton), 2016
Table Numbers of Loading and Unloading Cargo in Lembar Port by Month (Ton), 2016

Bulan *Month*	**Bongkar** *Unloading*	**Muat** *Loading*
(1)	(2)	(3)
Januari / *January*		
Februari / *February*		
Maret / *March*		
April / *April*		
Mei / *May*		
Juni / *June*		
Juli / *July*		
Agustus / *August*		
September/*September*		
Oktober / *October*		
November/*November*		
Desember / *December*		
Jumlah / *Total*		

Sumber : PT. Pelabuhan Indonesia III (Persero) Cabang Lembar
Source : Indonesian Port of Lembar Branch

http://lombokbaratkab.bps.go.id

Tabel 9.2.3 Banyaknya Bongkar Muat Ternak di Pelabuhan Lembar Menurut Jenis Pelayaran per Bulan (Ekor), 2016
Table Numbers of Livestock Loading and Unloading Cargo in Lembar Port by Month, 2016

Bulan *Month*	**Ternak Besar**		**Ternak Kecil**	
	Bongkar	**Muat**	**Bongkar**	**Muat**
(1)	(2)	(3)	(4)	(5)
Januari / *January*				
Februari / *February*				
Maret / *March*				
April / *April*				
Mei / *May*				
Juni / *June*				
Juli / *July*				
Agustus / *August*				
September/*September*				
Oktober / *October*				
November/*November*				
Desember / *December*				
Jumlah / *Total*				
2015	-	-	-	2 649
2014	-	55	-	-
2013	6	8 920	-	-
2012	-	-	-	-

Sumber : PT. Pelabuhan Indonesia III (Persero) Cabang Lembar
Source : Indonesian Port of Lembar Branch

http://lombokbaratkab.bps.go.id

Tabel 9.2.4 Arus Penumpang Dalam dan Luar Negeri di Pelabuhan Lembar Tiap Bulan, 2016
Table Flow of Domestic and Foreign Passangers in Lembar Port by Month, 2016

Bulan *Month*	**Penumpang Turun** *Departed*	**Penumpang Naik** *Boarding*
(1)	(2)	(3)
Januari / *January*		
Februari / *February*		
Maret / *March*		
April / *April*		
Mei / *May*		
Juni / *June*		
Juli / *July*		
Agustus / *August*		
September/*September*		
Oktober / *October*		
November/*November*		
Desember / *December*		
Jumlah / *Total*		

Sumber : PT. Pelabuhan Indonesia III (Persero) Cabang Lembar
Source : Indonesian Port of Lembar Branch

www.lombokbaratkab.bps.go.id

Tabel 9.2.5 Banyakya Bongkar Muat Barang di Pelabuhan Lembar Menurut Jenis Barang, 2016
Table Number of Loaded and Unloaded Cargo in Lembar Port by Kind of Cargo, 2016

Rincian *Details*	**Bongkar** *Unloaded*	**Muat** *Loaded*
(1)	(2)	(3)
Bahan Pokok		
1. Beras		
2. Gula Pasir		
3. Tepung Terigu		
4. Kacang Kedele		
5. Kacang-kacangan		
6. Minyak Goreng		
Bahan Strategis		
1. Pupuk		
2. Semen		
3. Baja/ Besi Beton		
4. Aspal		
5. Batubara		
6. Batu Apung		
Bahan Lainnya		
1. Kayu Gergajian (M3)		
2. Barang Lainnya		

Sumber : PT. Pelabuhan Indonesia III (Persero) Cabang Lembar
Source : Indonesian Port of Lembar Branch

http://lombokbaratkab.bps.go.i

9.3 POS DAN TELEKOMUNIKASI / *POST AND TELEKOMUNICATION*

Tabel 9.3.1 Banyaknya Kantor Pos Dirinci Menurut Jenis Pelayanan Pos dan Kecamatan, 2014
Table Numbers of Post Offices by Kind of Services and Subdistrict, 2014

Kecamatan *Subdistrict*	**Kantor Pos Besar** *Primary Post Office*	**Kantor Pos** *Post Office*	**Kantor Pos Pembantu** *Branch Post Office*	**Kantor Pos Tambahan** *Additional Post Office*	**Kantor Pos Keliling** *Mobile Post Office*	**Rumah Pos** *Mailing House*
(1)	(2)	(3)	(4)	(5)	(6)	(7)
1. SEKOTONG	-	-	1	-	-	-
2. LEMBAR	-	-	1	-	-	-
3. GERUNG	-	-	1	-	-	-
4. LABUAPI	-	-	1	-	-	-
5. KEDIRI	-	-	1	-	-	-
6. KURIPAN	-	-	1	-	-	-
7. NARMADA	-	-	1	-	-	-
8. LINGSAR	-	-	-	-	-	-
9. GUNUNGSARI	-	-	1	-	-	-
10. BATU LAYAR	-	-	1	-	-	-
Jumlah / *Total*	**-**	**-**	**9**	**-**	**-**	**-**
2013	-	-	8	-	-	-
2012	-	-	8	-	-	-
2011	-	-	8	-	-	-
2010	-	-	8	-	-	-

Sumber : Kantor Pos dan Giro Mataram
Source : Post and Clearing Office of Mataram

http://lombokbaratkab.bps.go.id

Tabel 9.3.2 Jumlah Surat dan Paket Pos yang Dikirim, 2010 - 2014
Table Number of Posted Mail and Money Order Sent, 2010 - 2014

Jenis yang di kirim *Kind that are sent*	2010	2011	2012	2013	2014
(1)	(2)	(3)	(4)	(5)	(6)
1. Surat Biasa *Regular Letter*	125 889	247 119	175 529	183 271	179 328
2. Surat Kilat *Express Letter*	-	151 253	112 626	113 758	114 876
3. Surat Kilat Khusus *Special Express Letter*	349 918	116 800	168 126	185 311	197 326
4. Surat Luar Negeri *International Letter*	18 500	6 529	5 802	5 903	6 621
5. Surat Tercatat *Registered Letter*	-	600	1 345	1 417	1 519
6. Wesel Pos Dalam Negeri *Domestic Money Order*	46 724	54 975	54 320	58 273	61 315
7. Wesel Pos Luar Negeri *Foreign Money Order*	180	220	167	215	233
8. Paket Pos Dalam Negeri *Domestic Parcel*	15 675	26 796	17 371	19 275	22 368
9. Paket Pos Luar Negeri *International Parcel*	304	301	294	303	312
10. Giro Pos *Post Clearing*	7 152	604 953	3 621	3 577	2 917

Sumber : Kantor Pos dan Giro Mataram
Source : Post and Clearing Office of Mataram

http://lombokbaratkab.bps.go.i

Tabel 9.3.3 Jumlah Surat dan Paket Pos yang Diterima, 2010 - 2014
Table Number of Posted Mail and Money Order Received, 2010 - 2014

Jenis yang di terima *Kind that are sent*	2010	2011	2012	2013	2014
(1)	(2)	(3)	(4)	(5)	(6)
1. Surat Biasa *Regular Letter*	125 460	225 421	146 523	192 327	208 417
2. Surat Kilat *Express Letter*	12 051	512 556	15 630	108 725	113 215
3. Surat Kilat Khusus *Special Express Letter*	214 517	319 500	76 745	278 317	315 654
4. Surat Luar Negeri *International Letter*	35 124	39 125	43 375	45 837	46 928
5. Surat Tercatat *Registered Letter*	501	487	9 243	1 156	1 617
6. Wesel Pos Dalam Negeri *Domestic Money Order*	56 533	85 081	108 422	112 573	114 726
7. Wesel Pos Luar Negeri *Foreign Money Order*	104 085	139 778	133 923	135 717	136 835
8. Paket Pos Dalam Negeri *Domestic Parcel*	4 157	231 606	19 534	21 565	22 714
9. Paket Pos Luar Negeri *International Parcel*	2 351	116 525	7 236	8 156	8 432
10. Giro Pos *Post Clearing*	1 210	1 373 079	1 816	915	876

Sumber : Kantor Pos dan Giro Mataram
Source : Post and Clearing Office of Mataram

http://lombokbaratkab.bps.go.i d

http://lombokbaratkab.bps.go.id

10. KEUANGAN DAERAH DAN HARGA

LOCAL FINANCE AND PRICE

http://lombokbaratkab.bps.go.id

http://lombokbaratkab.bps.go.id

ULASAN

Gambaran perekonomian suatu daerah dapat dilihat melalui kondisi keuangan dan harga-harganya Sehatnya dunia keuangaan harus ditunjang dengan sarana dan prasarana yang memadai

Di era reformasi dan keterbukaan seperti sekarang ini, transparansi mengenai keuangan daerah juga diperlukan Hal ini dapat menunjukkan keseriusan kerja pemerintah dalam membangun daerahnya dan dalam memerangi praktek Kolusi, korupsi dan Nepotisme

Bab 9 (sembilan) akan dibagi dalam 3 (tiga) subbab yaitu keuangan Pemerintah daerah, Perbankan dan Koperasi dan subbab harga-harga yang diharapkan dapat memberikan gambaran mengenai keadaan keuangan di Kabupaten Lombok Barat

DESCRIPTION

Description of a region economics conditions can be seen from Its financial and prices The health of monetary funds must be supported by appropriate physycal and non phisycal structure

In todays era of Reformation and democration, transparency in the region monetary condition are needed These will show how the government have a great serious effort in developing the region and fight corruption

The 9 (nine) chapters will be devided into 3 (three) sub chapters Regional Government's Finance, Banking and Cooperative, and also Prices We hope that these sub chapter could describe Lombok Barat Regency Monetary condition

Keuangan Pemerintah Daerah

Sub Bab Keuangan Pemerintah Daerah disusun dari data-data yang diperoleh dari Dinas Pendapatan Pengelola Keuangan dan Asset Daerah Kabupaten Lombok Barat dan Kantor Bupati Lombok Barat

Realisasi pendapatan asli daerah Kabupaten Lombok Barat, realisasi penerimaan pajak migas dan non migas juga pajak bumi dan bangunan yang disajikan pada sub bab ini diharapkan

Regional Government Finance

The Sub Chapter of Regional Government Financial are gain from Incoming Financial Management and Regional Asset Affairs of Lombok Barat Regency and Lombok Barat Administration Office

The realization of Lombok Barat Regency actual income, realization of oil taxes and non oil taxes and construction taxes that are shown in this sub chapter is expected to be able to describe the

http://lombokbaratkab.bps.go.id

dapat menjelaskan keadaan keuangan pemerintah daerah di Kabupaten Lombok Barat

regional government financial Condition during the year

Harga – Harga

Harga-harga merupakan salah satu parameter perekonomian dan akan memiliki dampak langsung ke masyarakat Pemantauan akan harga-harga dilakukan agar apabila dirasa perlu pemerintah dapat menjalankan kebijakan yang dapat meningkatkan kesejahteraan masyarakat

Dalam sub bab ini ditampilkan perkembangan harga eceran bahan pokok dan barang-barang strategis yang dikelompokkan menjadi barang-barang konsumsi kelompok makanan dan kelompok non makanan

Prices

Prices are one of the parameter of economic which have direct effect in the public Annual monitor on prices are conducted so that the authorities could give policy in order to maintain public prosperity

The following sub chapter informs the growth of several primary goods and other strategic goods grouped into food and non food goods

Bank dan Koperasi

Perbankan merupakan motor perekonomian rakyat Keberadaannya mampu membangkitkan geliat bagi dunia usaha terutama dalam hal permodalan Koperasi telah terbukti dapat meningkatkan kesejahteraan anggotanya sehingga terus digalakkan dan dibina kelangsungannya

Kondisi perbankan baik bank umum dan swasta juga perkem bangan koperasi di Kabupaten Lombok Barat selama tahun 2014 - 2016 digambarkan dalam sub bab ini Sub bab ini juga

Banking and Cooperative

Banking is the machine of public economic It's existence could rise the home industries especially in providing cash flow Cooperative had been proven could increase It's member welfare that's why the government keep on doing efforts to increase it

The performance of banking whether it is a public national banking or private banking and also the development of cooperatives in Lombok Barat Regency in 2014 - 2016 are shown in this sub chapter Name and addresses

http://lombokbaratkab.bps.go.id

mencantumkan nama dan alamat bank-bank yang tersedia untuk melayani transaksi keuangan warga Kabupaten Lombok Barat

of banks which is available in Lombok Barat regency are also mentioned

http://lombokbaratkab.bps.go.id

Gambar 10.1 Jumlah Tenaga Kerja dari Proyek PMDN/PMA Menurut Sektor Ekonomi, 2016
Picture Number of Worker Planning from Foreign/Domestic Project, 2016

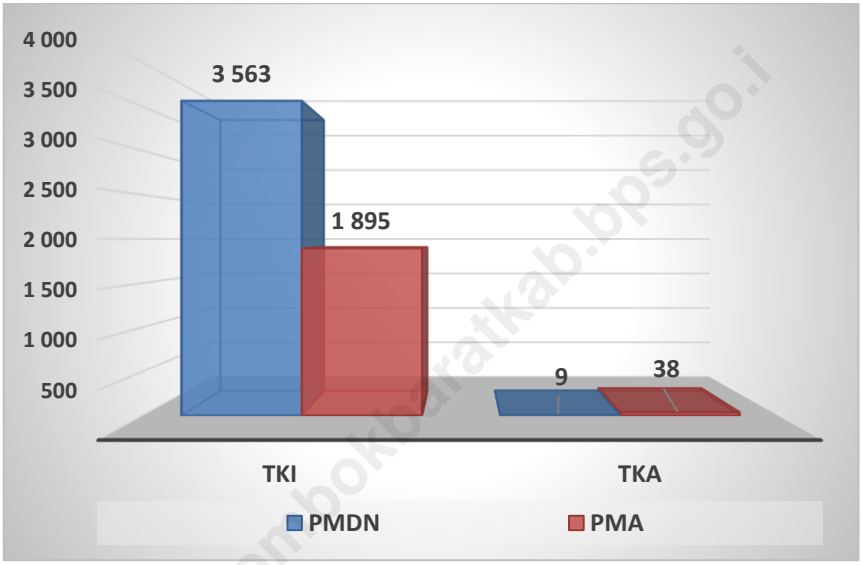

Sumber : BPMP2T Kabupaten Lombok Barat
Source : Investment Board Integrated Licensing Service of Lombok Barat Regency

http://lombokbaratkab.bps.go.id

Gambar 10.2 Rata-Rata Harga Emas 22 Karat per gram Dirinci Tiap Bulan, 2016
Picture Retail Average Price of Gold per gram Each Month, 2016

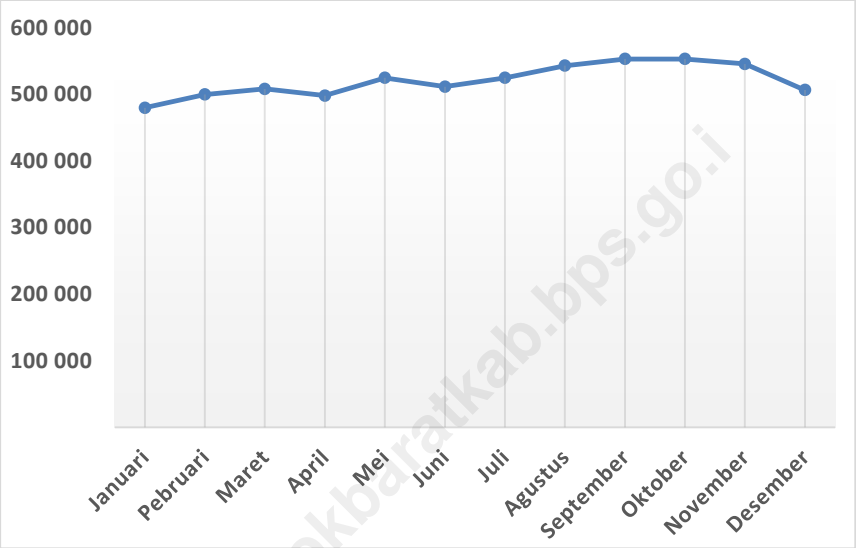

Sumber : Badan Pusat Statistik Kabupaten Lombok Barat
Source : BPS-Statistics of Lombok Barat Regency

http://lombokbaratkab.bps.go.id

Gambar 10.3 Jumlah Koperasi Dirinci Menurut Jenisnya, 2013 - 2015
Picture Number of Cooperatives by Type, 2013 - 2015

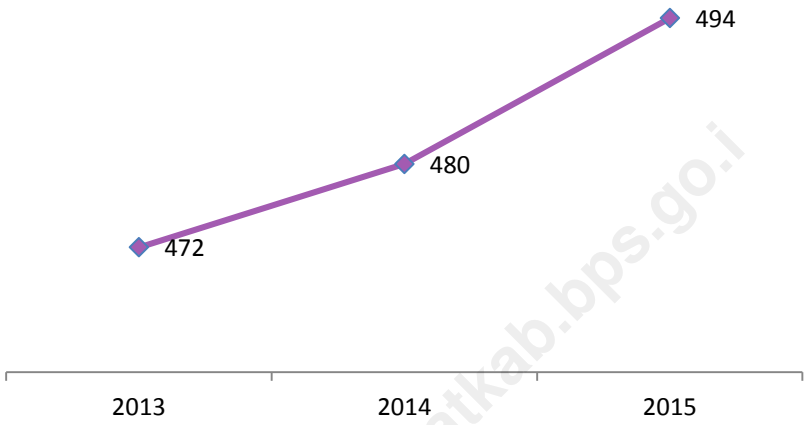

Sumber : Dinas Koperasi dan UKM Kabupaten Lombok Barat
Source : Cooperation and Small Industries Office of Lombok Barat Regency

http://lombokbaratkab.bps.go.id

10.1 KEUANGAN DAERAH / *LOCAL FINANCE*

Tabel 10.1.1 Realisasi Penerimaan Daerah Otonom Kabupaten Lombok Barat (Rupiah), 2016
Table Actual Income of Lombok Barat Regency (Rupiah), 2016

Jenis Penerimaan *Income*	**2016**
(1)	(2)
1. Pendapatan Asli Daerah / Internal Revenue	**200 570 625 806,19**
a. Pajak Daerah/*Local Tax*	88 147 511 384,63
b. Retribusi Daerah/*Local Retribution*	13 785 416 415,22
c. Hasil Pengolahan Kekayaan Daerah yang dipisahkan	11 460 112 363,49
d. Lain-lain Pendapatan Asli Daerah yang Sah	87 177 585 642,85
2. Pendapatan Transfer	**1 255 301 022 016,70**
a. Transfer Pemerintah Pusat – Dana Perimbangan	1 109 706 369 895,00
- Dana Bagi Hasil Pajak	30 632 783 668,00
- Dana Bagi Hasil Bukan Pajak (SDA)	46 608 328 281,00
- Dana Alokasi umum	784 744 357 000,00
- Dana Alokasi Khusus	247 720 900 946,00
b. Transfer Pemerintah Pusat - Lainnya	91 100 493 000,00
- Dana Penyesuaian	91 100 493 000,00
c. Transfer Pemerintah Pemerintah Daerah Lainnya	54 494 159 121,70
- Pendapatan Bagi Hasil Pajak	54 494 159 121,70

http://lombokbaratkab.bps.go.id

Tabel 10.1.1 Lanjutan
Table Continued

Jenis Penerimaan *Income*	**2016**
(1)	(2)
3. Lain-lain Pendapatan yang Sah	**17 522 398 387,00**
a. Hibah	13 377 044 712,00
b. Pendapatan Lainnya	4 145 353 675,00
Jumlah Pendapatan / *Total Income*	**1 473 394 046 209,89**

Sumber : Badan Pengelolaan Keuangan dan Aset Daerah Kabupaten Lombok Barat
Source : Financial Management and Regional Asset Affairs Office of Lombok Barat Regency

http://lombokbaratkab.bps.go.id

Tabel 10.1.2 Realisasi Pengeluaran Daerah Otonom Kabupaten Lombok Barat (Rupiah), 2016
Table Actual Expenditure of Lombok Barat Regency (Rupiah), 2016

Jenis Pengeluaran *Expenditure*	**2016**
(1)	(2)
I. Belanja Daerah	**1 484 537 233 745,94**
A. Belanja Operasi	**1 192 869 680 782,59**
1. Belanja Pegawai	733 467 901 621,00
2. Belanja Barang dan Jasa	221 743 454 379,50
3. Belanja Bunga	3 486 343 641,00
4. Belanja Hibah	53 722 310 672,00
5. Belanja Bantuan Sosial	2 499 700 000,00
6. Belanja Bantuan Keuangan	177 949 970 469,09
B. Belanja Modal	**281 695 135 344,35**
1. Belanja Tanah	8 827 864 636,00
2. Belanja Peralatan dan Mesin	32 026 119 686,50
3. Belanja Bangunan dan Gedung	58 198 233 062,00
4. Belanja Jalan, Irigasi dan Jaringan	177 231 965 109,85
5. Belanja Aset Tetap Lainnya	5 410 952 850,00
C. Belanja Tak Terduga	**990 091 000,00**
1. Belanja Tak Terduga	990 091 000,00
D. Transfer	**8 982 326 619,00**
1. Transfer Bagi Hasil ke Kab/Kota/Desa	8 982 326 619,00
a. Bagi Hasil Pajak	8 982 326 619,00

http://lombokbaratkab.bps.go.id

Tabel 10.1.2 Lanjutan
Table Continued

Jenis Pengeluaran *Expenditure*	**2016**
(1)	(2)
Surplus/ (Defisit)	**(11 143 187 536,05)**
II. Pembiayaan Daerah	
A. Penerimaan Daerah	**65 862 902 854,42**
1. Penggunaan Sisa Lebih Perhitungan Anggaran (SILPA)	65 537 652 522,42
2. Penerimaan Pinjaman Daerah	,00
3. Penerimaan Kembali Pemberian Pinjaman Daerah	325 250 332,00
B. Pengeluaran Daerah	**28 597 020 859,00**
1. Penyertaan Modal (Investasi) Pemerintah Daerah	13 000 000 000,00
2. Pembayaran Pokok Utang	15 597 020 859,00
Jumlah Pembiayaan Netto	**37 265 881 995,42**
Sisa Lebih Pembiayaan Anggaran (SILPA)	**26 122 694 459,37**

Sumber : Badan Pengelolaan Keuangan dan Aset Daerah Kabupaten Lombok Barat

Source : Financial Management and Regional Asset Affairs Office of Lombok Barat Regency

http://lombokbaratkab.bps.go.id

Tabel 10.1.3 Kurs Pajak Berdasarkan Keputusan Menteri Keuangan, Nomor: 54/KM.10/2016 (per 31 Desember), 2016
Table Tax Rates Based on Monetary Minister, Number: 54/KM.10/2016 (per December 31st), 2016

Mata Uang *Currency*	**Kurs Pajak** *Tax Rates*
(1)	(2)
Dollar Amerika Serikat/ *USD*	13 454,00
Dollar Australia/ *AUD*	9 687,51
Dollar Kanada/ *CAD*	9 970,76
Kroner Denmark/ *DKK*	1 890,12
Dollar Hongkong/ *HKD*	1 733,51
Ringgit Malaysia/ *MYR*	3 005,43
Dollar Selandia Baru/ *NZD*	9 273,13
Kroner Norwegia/ *NOK*	1 546,81
Poundsterling Inggris/ *GBP*	16 543,54
Dollar Singapura/ *SGD*	9 292,03
Kroner Swedia/ *SEK*	1 459,96
Franc Swiss/ *CHF*	13 104,64
Yen Jepang/ *JPY* (untuk 100 Yen / *for 100 Yen*)	11 463,27
Kyat Myanmar/ *MMK*	9,77
Rupee India/ *INR*	198,24
Dinar Kuwait/ *KWD*	43 945,68
Rupee Pakistan/ *PKR*	128,42
Peso Filipina/ *PHP*	269,75
Riyal Saudi Arabia/ *SAR*	3 586,42
Rupee Srilanka/ *LKR*	89,90
Baht Thailand/ *THB*	374,09
Dollar Brunei Darussalam/ *BND*	9 296,14
EURO/ *EUR*	14 051,90
Renminbi China/ *CNY*	1 935,97
Won Korea/ *KRW*	11,21

Sumber : www.pajak.go.id
Source : www.pajak.go.id

lombokbaratkab.bps.go.i

Tabel 10.1.4 Rencana Investasi dan Tenaga Kerja dari Proyek PMDN/PMA Menurut Sektor Ekonomi, 2016
Table Investment and Worker Planning from Foreign/Domestic Project, 2016

Sektor Ekonomi *Economics Sector*	**Jumlah Proyek**	**Investasi** *Investment*	**TKI** *Indonesian Labor*	**TKA** *Foreign Workers*
(1)	(2)	(3)	(4)	(5)
I. PMDN/*Domestics Investment* (Rp.)				
- Pertanian/ *Farming*	-	-	-	-
- Perkebunan/ *Estate*	-	-	-	-
- Peternakan/ *Livestock*	-	-	-	-
- Perikanan/ *Fishery*	2	7 931 823 000	323	6
- Kehutanan/ *Forestry*	-	-	-	-
- Pertambangan/ *Mining*	-	-	-	-
- Industry/ *Industry*	4	2 900 000 000	46	-
- Pariwisata/ *Tourism*	-	-	-	-
- Perhubungan/ *Transportation*	2	35 332 700 000	70	-
- Jasa-Jasa/ *Services*	23	1 389 545 453 404	3 214	3
Jumlah / *Totals*	**31**	**1 435 709 976 404**	**3 653**	**9**
II. PMA/*Foreign Investment* (US $)				
- Pertanian/ *Farming*	1	383 200	108	-
- Perkebunan/ *Estate*	1	8 250 000	-	-
- Peternakan/ *Livestock*	-	-	-	-
- Perikanan/ *Fishery*	2	5 005 000 000	108	7
- Kehutanan/ *Forestry*	-	-	-	-
- Pertambangan/ *Mining*	3	250 000	-	-
- Industry/ *Industry*	3	11 650 000	11	1
- Pariwisata/ *Tourism*	117	2 500 030 776	1 577	29
- Perhubungan/ *Transportation*	-	-	-	-
- Jasa-Jasa/ *Services*	67	20 818 446	199	8
Jumlah / *Totals*	**194**	**7 546 382 422**	**2 003**	**45**

Sumber : BPMP2T Kabupaten Lombok Barat
Source : Investment Board Integrated Licensing Service of Lombok Barat Regency

www.lombokbaratkab.bps.go.i

Tabel 10.1.5 Realisasi Investasi dan Tenaga Kerja dari Proyek PMDN/PMA Menurut Sektor Ekonomi, 2016
Table Investment and Worker Realization from Foreign/Domestic Project, 2016

Sektor Ekonomi *Economics Sector*	**Jumlah Proyek**	**Investasi** *Investment*	**TKI** *Indonesian Labor*	**TKA** *Foreign Workers*
(1)	(2)	(3)	(4)	(5)
I. *PMDN/Domestics Investment* (Rp.)				
- Pertanian/ *Farming*	-	-	-	-
- Perkebunan/ *Estate*	-	-	-	-
- Peternakan/ *Livestock*	-	-	-	-
- Perikanan/ *Fishery*	**1**	**11 255 862 400**	**250**	**6**
- Kehutanan/ *Forestry*	-	-	-	-
- Pertambangan/ *Mining*	**1**	**200 000 000**	**6**	-
- Industry/ *Industry*	**1**	**6 174 386 663**	**23**	-
- Pariwisata/ *Tourism*	-	-	-	-
- Perhubungan/ *Transportation*	**1**	**19 000 000 000**	**70**	-
- Jasa-Jasa/ *Services*	**6**	**200 269 359 922**	**3 214**	**3**
Jumlah / *Totals*	**10**	**236 899 608 985**	**3 563**	**9**
II. PMA/*Foreign Investment* (US $)				
- Pertanian/ *Farming*	**1**	**255 040**	**108**	-
- Perkebunan/ *Estate*	-	-	-	-
- Peternakan/ *Livestock*	-	-	-	-
- Perikanan/ *Fishery*	-	-	-	-
- Kehutanan/ *Forestry*	-	-	-	-
- Pertambangan/ *Mining*	**1**	**41 906**	-	-
- Industry/ *Industry*	**2**	**2 142 600**	**11**	**1**
- Pariwisata/ *Tourism*	**30**	**253 408 004**	**1 577**	**29**
- Perhubungan/ *Transportation*	-	-	-	-
- Jasa-Jasa/ *Services*	**17**	**164 912 489**	**199**	**8**
Jumlah / *Totals*	**51**	**420 760 039**	**1 895**	**38**

Sumber : BPMP2T Kabupaten Lombok Barat
Source : Investment Board Integrated Licensing Service of Lombok Barat Regency

Tabel 10.1.6 **Rencana Investasi dan Tenaga Kerja dari Proyek PMDN/PMA Menurut Sektor Ekonomi, 2016**
Table ***Investment and Worker Planning from Foreign/Domestic Project, 2016***

Sektor Ekonomi *Economics Sector*	**Jumlah Proyek**	**Investasi** *Investment*	**TKI** *Indonesian Labor*	**TKA** *Foreign Workers*
(1)	(2)	(3)	(4)	(5)
I. PMDN/*Domestics Investment* (Rp.)				
- Produksi/ *Production*				
- Konstruksi/ *Construction*				
- Persiapan/ *Preparation*				
Jumlah / *Totals*				
II. PMA/*Foreign Investment* (US $)				
- Produksi/ *Production*				
- Konstruksi/ *Construction*				
- Persiapan/ *Preparation*				
Jumlah / *Totals*				

Sumber : BPMP2T Kabupaten Lombok Barat
Source : Investment Board Integrated Licensing Service of Lombok Barat Regency

http://lombokbaratkab.bps.go.i

Tabel 10.1.7 Realisasi Investasi dan Tenaga Kerja dari Proyek PMDN/PMA Menurut Sektor Ekonomi, 2016
Table Investment and Worker Realization from Foreign/Domestic Project, 2016

Sektor Ekonomi *Economics Sector*	**Jumlah Proyek**	**Investasi** *Investment*	**TKI** *Indonesian Labor*	**TKA** *Foreign Workers*
(1)	(2)	(3)	(4)	(5)
I. PMDN/*Domestics Investment* (Rp.)				
- Produksi/ *Production*				
- Konstruksi/ *Construction*				
- Persiapan/ *Preparation*				
Jumlah / *Totals*				
II. PMA/*Foreign Investment* (US $)				
- Produksi/ *Production*				
- Konstruksi/ *Construction*				
- Persiapan/ *Preparation*				
Jumlah / *Totals*				

Sumber : BPMP2T Kabupaten Lombok Barat
Source : Investment Board Integrated Licensing Service of Lombok Barat Regency

http://lombokbaratkab.bps.go.id

10.2 HARGA / *PRICE*

Tabel 10.2.1 **Rata-rata Harga Eceran Sayuran, Kacang-Kacangan dan Buah-Buahan Menurut Komoditi Tiap Bulan, 2016**
Table ***Average Retail Price of Vegetables, Nuts & Fruits by Commodities Each Month, 2016***

Jenis Barang *Commodities*	**Satuan** *Unit*	**Januari** *January*	**Pebruari** *February*	**Maret** *March*
(1)	(2)	(3)	(4)	(5)
I. Sayuran / *Vegetables*				
a. Kangkung / *Water Spinach*	Kg	5 667	5 667	5 333
b. Bayam / *Spinach*	Kg	4 667	4 667	4 667
c. Kacang Panjang / *Long Bean*	Kg	6 167	6 167	6 000
d. Cabe Merah Besar/*Red Chilli*	Kg	17 000	36 667	40 000
e. Cabe Rawit / *Chilli*	Kg	29 000	10 667	39 333
f. Tomat Sayur / *Tomatoes*	Kg	10 000	8 000	11 000
g. Wortel / *Carrot*	Kg	18 000	14 000	12 000
h. Ketimun / *Cucumber*	Kg	5 000	4 333	4 333
i. Buncis / *Peas*	Kg	10 000	6 500	9 500
II. Kacang-Kacangan / *Beans*				
a. Kacang Tanah / *Peanuts*	Kg	23 333	25 000	26 333
b. Kacang Hijau / *Greenbeans*	Kg	19 333	20 000	22 000
c. Kacang Kedelai / *Soyabeans*	Kg	11 667	11 000	12 000
III. Buah-Buahan / *Fruits*				
a. Pisang Ambon / *Banana*	Kg	10 500	12 000	12 000
b. Pisang Raja / *Banana*	Kg	10 000	10 000	10 000
c. Salak Bali / *Snakefruit*	Kg	10 000	10 000	9 333
d. Nanas / *Pineapple*	Buah	6 000	10 000	5 000

Sumber : Badan Pusat Statistik Kabupaten Lombok Barat
Source : BPS-Statistics of Lombok Barat Regency

http://lombokbaratkab.bps.go.id

Tabel 10.2.1 Lanjutan
Table Continued

Jenis Barang *Commodities*	**Satuan** *Unit*	**April** *April*	**Mei** *May*	**Juni** *June*
(1)	(2)	(6)	(7)	(8)
I. Sayuran / *Vegetables*				
a. Kangkung / *Water Spinach*	Kg	5 167	4 833	6 667
b. Bayam / *Spinach*	Kg	5 000	4 667	5 000
c. Kacang Panjang / *Long Bean*	Kg	6 000	4 500	4 167
d. Cabe Merah Besar/*Red Chilli*	Kg	30 333	20 000	12 333
e. Cabe Rawit / *Chilli*	Kg	31 000	27 667	22 667
f. Tomat Sayur / *Tomatoes*	Kg	13 000	6 750	5 250
g. Wortel / *Carrot*	Kg	10 000	7 500	14 000
h. Ketimun / *Cucumber*	Kg	4 667	4 833	4 500
i. Buncis / *Peas*	Kg	10 500	8 000	8 000
II. Kacang-Kacangan / *Beans*				
a. Kacang Tanah / *Peanuts*	Kg	23 667	24 333	28 667
b. Kacang Hijau / *Greenbeans*	Kg	19 000	20 333	18 333
c. Kacang Kedelai / *Soyabeans*	Kg	10 667	13 333	12 000
III. Buah-Buahan / *Fruits*				
a. Pisang Ambon / *Banana*	Kg	8 500	9 000	9 500
b. Pisang Raja / *Banana*	Kg	10 000	10 000	15 000
c. Salak Bali / *Snakefruit*	Kg	9 333	9 000	10 500
d. Nanas / *Pineapple*	Buah	5 000	5 000	5 000

Sumber : Badan Pusat Statistik Kabupaten Lombok Barat
Source : BPS-Statistics of Lombok Barat Regency

www.lombokbaratkab.bps.go.id

Tabel 10.2.1 Lanjutan
Table Continued

Jenis Barang *Commodities*	**Satuan** *Unit*	**Juli** *July*	**Agustus** *August*	**September** *September*
(1)	(2)	(9)	(10)	(11)
I. Sayuran / *Vegetables*				
a. Kangkung / *Water Spinach*	Kg	7 667	6 667	6 667
b. Bayam / *Spinach*	Kg	5 000	5 000	5 000
c. Kacang Panjang / *Long Bean*	Kg	4 500	4 667	5 667
d. Cabe Merah Besar/*Red Chilli*	Kg	15 333	21 000	26 667
e. Cabe Rawit / *Chilli*	Kg	33 333	34 000	17 667
f. Tomat Sayur / *Tomatoes*	Kg	7 500	9 000	9 000
g. Wortel / *Carrot*	Kg	15 000	8 000	8 000
h. Ketimun / *Cucumber*	Kg	4 833	5 167	5 167
i. Buncis / *Peas*	Kg	9 000	7 000	7 333
II. Kacang-Kacangan / *Beans*				
a. Kacang Tanah / *Peanuts*	Kg	27 000	24 667	24 000
b. Kacang Hijau / *Greenbeans*	Kg	21 000	17 333	19 000
c. Kacang Kedelai / *Soyabeans*	Kg	11 667	10 000	12 000
III. Buah-Buahan / *Fruits*				
a. Pisang Ambon / *Banana*	Kg	10 000	10 000	10 000
b. Pisang Raja / *Banana*	Kg	15 000	15 000	15 000
c. Salak Bali / *Snakefruit*	Kg	9 000	13 000	13 000
d. Nanas / *Pineapple*	Buah	5 000	5 000	5 000

Sumber : Badan Pusat Statistik Kabupaten Lombok Barat
Source : BPS-Statistics of Lombok Barat Regency

www.lombokbaratkab.bps.go.id

Tabel 10.2.1 Lanjutan
Table Continued

Jenis Barang *Commodities*	**Satuan** *Unit*	**Oktober** *October*	**November** *November*	**Desember** *December*
(1)	(2)	(12)	(13)	(14)
I. Sayuran / *Vegetables*				
a. Kangkung / *Water Spinach*	Kg	6 000	6 000	6 667
b. Bayam / *Spinach*	Kg	5 000	5 000	5 333
c. Kacang Panjang / *Long Bean*	Kg	5 333	6 667	7 167
d. Cabe Merah Besar/*Red Chilli*	Kg	30 667	45 000	32 667
e. Cabe Rawit / *Chilli*	Kg	23 667	43 333	44 000
f. Tomat Sayur / *Tomatoes*	Kg	6 500	10 500	6 500
g. Wortel / *Carrot*	Kg	5 000	11 000	10 500
h. Ketimun / *Cucumber*	Kg	5 167	5 167	5 167
i. Buncis / *Peas*	Kg	7 667	8 667	8 667
II. Kacang-Kacangan / *Beans*				
a. Kacang Tanah / *Peanuts*	Kg	24 667	23 667	25 333
b. Kacang Hijau / *Greenbeans*	Kg	16 000	17 667	15 667
c. Kacang Kedelai / *Soyabeans*	Kg	11 000	13 000	13 000
III. Buah-Buahan / *Fruits*				
a. Pisang Ambon / *Banana*	Kg	11 000	11 000	12 000
b. Pisang Raja / *Banana*	Kg	15 000	15 000	15 000
c. Semangka / *Watermelon*	Kg	13 000	15 000	9 000
d. Nanas / *Pineapple*	Buah	6 000	6 000	4 000

Sumber : Badan Pusat Statistik Kabupaten Lombok Barat
Source : BPS-Statistics of Lombok Barat Regency

Tabel 10.2.2 Harga Eceran Rata-Rata Bahan Pokok per Bulan, 2016
Table Retail Price of 12 Primary Commodities Each Month, 2016

Jenis Barang *Commodities*	**Satuan** *Unit*	**Januari** *January*	**Pebruari** *February*	**Maret** *March*
(1)	(2)	(3)	(4)	(5)
1. Beras IR 64 / *Rice*	Kg	9 667	9 667	10 000
2. Telur Ayam Ras / *Eggs*	Butir	21 600	22 200	22 300
3. Gula Pasir (Curah) / *Sugar*	Kg	12 167	12 167	12 333
4. Kelapa / *Coconut*	Butir	4 833	4 833	5 000
5. Minyak Goreng / *Cooking Oil*	Kg	13 900	13 950	14 250
6. Ikan Asin (Teri) / *Salted Fish*	Kg	96 333	96 667	96 667
7. Bawang Merah (Kecil)/*Onions*	Kg	38 667	31 667	34 000
8. Bawang Putih / *Garlics*	Kg	26 000	30 000	31 333
9. Cabe Rawit / *Chilli*	Kg	29 000	10 667	39 333
10. Cumi Asin / *Salted Squid*	Kg	47 667	48 333	43 333
11. Semen (Tiga Roda) / *Cement*	Sak	63 833	63 667	63 667
12. Emas 22 Karat / *Gold*	Gram	480 000	500 000	508 333

Sumber : Badan Pusat Statistik Kabupaten Lombok Barat
Source : BPS-Statistics of Lombok Barat Regency

https://lombokbaratkab.bps.go.id

Tabel 10.2.2 Lanjutan
Table Continued

Jenis Barang *Commodities*	**Satuan** *Unit*	**April** *April*	**Mei** *May*	**Juni** *June*
(1)	(2)	(6)	(7)	(8)
1. Beras IR 64 / *Rice*	Kg	9 167	9 000	9 000
2. Telur Ayam Ras / *Eggs*	Butir	20 900	20 900	22 100
3. Gula Pasir / *Sugar*	Kg	12 500	14 167	16 500
4. Kelapa / *Coconut*	Butir	5 000	5 333	5 333
5. Minyak Goreng / *Cooking Oil*	Kg	14 050	14 300	14 450
6. Ikan Asin (Teri) / *Salted Fish*	Kg	96 667	96 667	95 000
7. Bawang Merah / *Onions*	Kg	38 000	36 667	30 667
8. Bawang Putih / *Garlics*	Kg	32 667	33 000	30 667
9. Cabe Rawit / *Chilli*	Kg	31 000	27 667	22 667
10. Cumi Asin / *Salted Squid*	Kg	46 667	45 000	56 667
11. Semen / *Cement*	Sak	63 667	63 833	63 167
12. Emas 22 Karat / *Gold*	Gram	498 333	525 000	511 667

Sumber : Badan Pusat Statistik Kabupaten Lombok Barat
Source : BPS-Statistics of Lombok Barat Regency

http://lombokbaratkab.bps.go.i

Tabel 10.2.2 Lanjutan
Table Continued

Jenis Barang *Commodities*	**Satuan** *Unit*	**Juli** *July*	**Agustus** *August*	**September** *September*
(1)	(2)	(9)	(10)	(11)
1. Beras IR 64 / *Rice*	Kg	9 167	9 167	9 000
2. Telur Ayam Ras / *Eggs*	Butir	23 500	22 900	22 520
3. Gula Pasir / *Sugar*	Kg	17 167	15 333	14 833
4. Kelapa Kupas / *Coconut*	Butir	6 333	5 000	5 167
5. Minyak Goreng / *Cooking Oil*	Kg	14 450	14 720	15 050
6. Ikan Asin (Teri) / *Salted Fish*	Kg	95 000	95 000	95 000
7. Bawang Merah / *Onions*	Kg	30 000	34 000	39 000
8. Bawang Putih / *Garlics*	Kg	29 333	30 000	31 333
9. Cabe Rawit / *Chilli*	Kg	33 333	34 000	17 667
10. Cumi Asin / *Salted Squid*	Kg	56 000	58 333	51 667
11. Semen / *Cement*	Sak	63 000	62 333	62 333
12. Emas 22 Karat / *Gold*	Gram	525 000	543 333	553 333

Sumber : Badan Pusat Statistik Kabupaten Lombok Barat
Source : BPS-Statistics of Lombok Barat Regency

https://lombokbaratkab.bps.go.i

Tabel 10.2.2 Lanjutan
Table Continued

Jenis Barang *Commodities*	**Satuan** *Unit*	**Oktober** *October*	**November** *November*	**Desember** *December*
(1)	(2)	(12)	(13)	(14)
1. Beras IR 64 / *Rice*	Kg	9 333	9 333	9 667
2. Telur Ayam Ras / *Eggs*	Butir	21 600	21 620	22 720
3. Gula Pasir / *Sugar*	Kg	14 333	13 833	13 500
4. Kelapa Kupas / *Coconut*	Butir	4 667	5 000	6 000
5. Minyak Goreng / *Cooking Oil*	Kg	14 950	15 050	15 100
6. Ikan Asin (Teri) / *Salted Fish*	Kg	94 167	96 000	97 500
7. Bawang Merah / *Onions*	Kg	25 667	41 000	43 667
8. Bawang Putih / *Garlics*	Kg	33 333	33 000	36 333
9. Cabe Rawit / *Chilli*	Kg	23 667	43 333	44 000
10. Cumi Asin / *Salted Squid*	Kg	64 333	61 667	66 667
11. Semen / *Cement*	Sak	62 167	62 167	62 167
12. Emas 22 Karat / *Gold*	Gram	553 333	546 000	506 667

Sumber : Badan Pusat Statistik Kabupaten Lombok Barat
Source : BPS-Statistics of Lombok Barat Regency

https://lombokbaratkab.bps.go.id

Tabel 10.2.3 Rata-Rata Harga Pupuk (Rp/Kg), 2016
Table Average of Fertilizer Cost (Rp/Kg), 2016

Bulan *Month*	**Pupuk** / *Fertilizer*		
	Urea	**TSP**	**NPK**
(1)	(2)	(3)	(4)
Januari / *January*	2 200	2 000	2 300
Februari / *February*	2 200	2 000	2 300
Maret / *March*	2 200	2 000	2 300
April / *April*	2 200	2 000	2 300
Mei / *May*	2 200	2 000	2 300
Juni / *June*	2 200	2 000	2 300
Juli / *July*	2 200	2 000	2 300
Agustus / *August*	2 200	2 000	2 300
September/*September*	2 200	2 000	2 300
Oktober / *October*	2 200	2 000	2 300
November/*November*	2 200	2 000	2 300
Desember / *December*	2 200	2 000	2 300
Rata-rata / *Average*	**2 200**	**2 000**	**2 300**

Sumber : Badan Pusat Statistik Kabupaten Lombok Barat
Source : BPS-Statistics of Lombok Barat Regency

https://lombokbaratkab.bps.go.i

Tabel 10.2.4 Harga Rata-Rata Bibit Menurut Jenis Bibit dan Bulan, 2016
Table Average Price of Seed by Type of Seed and Month, 2016

Bulan *Month*	**Bibit** / *Seed*		
	Padi IR 64	**Jagung**	**Kacang Hijau**
(1)	(2)	(3)	(4)
Januari / *January*	8 667	NA	NA
Februari / *February*	9 000	NA	NA
Maret / *March*	9 000	NA	NA
April / *April*	8 667	NA	NA
Mei / *May*	8 667	NA	NA
Juni / *June*	8 667	NA	NA
Juli / *July*	9 667	NA	NA
Agustus / *August*	9 667	NA	NA
September/*September*	9 667	NA	NA
Oktober / *October*	9 667	NA	NA
November/*November*	9 667	NA	NA
Desember / *December*	9 667	NA	NA
Rata-rata / *Average*	**9 223**	**NA**	**NA**

Sumber : Badan Pusat Statistik Kabupaten Lombok Barat
Source : BPS-Statistics of Lombok Barat Regency

http://lombokbaratkab.bps.go.i

Tabel 10.2.5 Harga Beberapa Barang Pertanian Dirinci Tiap Bulan, 2016
Table Price of Several Farming Tools by Month, 2016

Bulan *Month*	**Alat Pertanian**			
	Tampah	**Cangkul Pabrik**	**Arit**	**Golok**
(1)	(2)	(3)	(4)	(5)
Januari / *January*	16 667	85 000	32 143	62 500
Februari / *February*	16 667	85 000	32 143	62 500
Maret / *March*	16 667	85 000	32 143	62 500
April / *April*	16 667	85 000	32 143	62 500
Mei / *May*	16 667	85 000	32 143	62 500
Juni / *June*	16 667	85 000	32 143	62 500
Juli / *July*	16 667	85 000	32 143	62 500
Agustus / *August*	16 667	85 000	32 143	62 500
September/*September*	16 667	85 000	32 143	62 500
Oktober / *October*	16 667	85 000	32 143	62 500
November/*November*	16 667	85 000	32 143	62 500
Desember / *December*	16 667	85 000	32 143	62 500
Rata-rata / *Average*	**16 667**	**85 000**	**32 143**	**62 500**

Sumber : Badan Pusat Statistik Kabupaten Lombok Barat
Source : BPS-Statistics of Lombok Barat Regency

http://lombokbaratkab.bps.go.id

10.3 PERBANKAN DAN KOPERASI / *BANKING AND COOPERATIVE*

Tabel 10.3.1 Jumlah Koperasi Dirinci Menurut Jenisnya, 2014 - 2016
Table Number of Cooperatives by Type, 2014 - 2016

Jenis Koperasi *Kind of Cooperative*	2014	2015	2016
(1)	(2)	(3)	(4)
I. KOPERASI PRIMER			
1. KPRI	49	49	
2. Koperasi Tani	82	83	
3. Koperasi Serba Usaha	136	150	
4. Koperasi Unit Desa	11	11	
5. Koperasi Pondok Pesantren	50	50	
6. Koperasi Karyawan	23	24	
7. Koperasi Pasar	7	7	
8. Koperasi Industri Kerajinan	6	6	
9. Koperasi Pertambangan Rakyat	4	4	
10. Koperasi Pensiunan	2	2	
11. Koperasi Wanita	26	26	
12. Koperasi Fungsional (ABRI)	2	1	
13. Koperasi SP	25	29	
14. Koperasi Angkutan	4	5	
15. Koperasi Jasa Wisata	-	-	
16. Koperasi Peternakan	1	1	
17. Koperasi Jenis Lain	42	42	
18. Koperasi Nelayan	2	2	
19. Koperasi Pemuda	1	1	
20. Koperasi Produsen	3	-	
21. Koperasi Konsumen	3	-	
II. KOPERASI SEKUNDER TINGKAT I	-	-	
III. KOPERASI SEKUNDER TINGKAT II	1	1	
Jumlah / *Total*	**480**	**494**	

Sumber : Dinas Koperasi dan UKM Kabupaten Lombok Barat
Source : Cooperation and Small Industries Office of Lombok Barat Regency

https://lombokbratkab.bps.go.id

Tabel 10.3.2 Keadaan Koperasi di Lombok Barat, 2014 - 2016
Table Profile of Cooperatives in Lombok Barat Regency, 2014 - 2016

Uraian *Description*	**Satuan** *Unit*	**2014**	**2015**	**2016**
(1)	(2)	(3)	(4)	(5)
1. Koperasi	Unit	480	495	
2. Anggota	Orang	58 909	60 545	
3. Pelaksanaan RAT	Unit	112	132	
4. Koperasi Aktif	Unit	262	282	
5. Koperasi Tidak Aktif	Unit	218	213	
6. Pengurus	Orang	1 422	1 489	
7. Pengawas	Orang	1 367	1 430	
8. Manager	Orang	51	56	
9. Karyawan	Orang	589	637	
10. Modal Sensiri	(Rp 000)	73 776 598	81 898 316	
11. Modal Luar	(Rp 000)	98 312 385	109 110 069	
12. Volume Usaha	(Rp 000)	70 081 117	77 929 896	
13. SHU	(RP 000)	6 303 851	6 908 750	
14. Asset	(Rp 000)	172 078 983	191 008 385	

Sumber : Dinas Koperasi dan UKM Kabupaten Lombok Barat
Source : Cooperation and Small Industries Office of Lombok Barat Regency

http://lombokbaratkab.bps.go.id

Tabel 10.3.3 **Jumlah Anggota Koperasi Dirinci Menurut Jenis Koperasi, 2014 - 2016**
Table ***Number of Cooperatives Members by Type, 2014- 2016***

Jenis Koperasi *Kind of Cooperative*	2014	2015	2016
(1)	(2)	(3)	(4)
I. KOPERASI PRIMER			
1. KPRI	5 971	6 888	
2. Koperasi Tani	2 711	2 738	
3. Koperasi Serba Usaha	5 121	5 585	
4. Koperasi Unit Desa	22 130	21 108	
5. Koperasi Pondok Pesantren	10 536	10 377	
6. Koperasi Karyawan	2 513	2 599	
7. Koperasi Pasar	388	579	
8. Koperasi Industri Kerajinan	1 282	1 282	
9. Koperasi Pertambangan Rakyat	96	96	
10. Koperasi Pensiunan	154	154	
11. Koperasi Wanita	2 777	3 048	
12. Koperasi Fungsional (ABRI)	382	401	
13. Koperasi SP	1 626	2 380	
14. Koperasi Angkutan	147	417	
15. Koperasi Jasa Wisata	940	-	
16. Koperasi Peternakan	30	30	
17. Koperasi Jenis Lain	1 325	1 325	
18. Koperasi Nelayan	597	600	
19. Koperasi Pemuda	27	27	
20. Koperasi Produsen	62	-	
21. Koperasi Konsumen	63	-	
II. KOPERASI SEKUNDER TINGKAT I	-	-	
III. KOPERASI SEKUNDER TINGKAT II	34	32	
Jumlah / *Total*	**58 912**	**59 666**	

Sumber : Dinas Koperasi dan UKM Kabupaten Lombok Barat
Source : Cooperation and Small Industries Office of Lombok Barat Regency

www.lombokbaratkab.bps.go.id

Tabel 10.3.4 Kepengurusan Koperasi Menurut Jabatan, 2016
Table Cooperative Organization by Task, 2016

Jenis Koperasi *Kind of Cooperative*	**Pengurus** *Organizers*	**Pengawas** *Supervisor*	**Manajer** *Manager*	**Karyawan** *Clerk*
(1)	(2)	(3)	(4)	(5)
I. KOPERASI PRIMER				
1. KPRI				
2. Koperasi Tani				
3. Koperasi Serba Usaha				
4. Koperasi Unit Desa				
5. Koperasi Pondok Pesantren				
6. Koperasi Karyawan				
7. Koperasi Pasar				
8. Koperasi Industri Kerajinan				
9. Koperasi Pertambangan Rakyat				
10. Koperasi Pensiunan				
11. Koperasi Wanita				
12. Koperasi Fungsional (ABRI)				
13. Koperasi SP				
14. Koperasi Angkutan				
15. Koperasi Jasa Wisata				
16. Koperasi Peternakan				
17. Koperasi Jenis Lain				
18. Koperasi Nelayan				
19. Koperasi Pemuda				
20. Koperasi Produsen				
21. Koperasi Konsumen				
II. KOPERASI SEKUNDER TINGKAT I				
III. KOPERASI SEKUNDER TINGKAT II				
Jumlah / *Total*				

Sumber : Dinas Koperasi dan UKM Kabupaten Lombok Barat
Source : Cooperation and Small Industries Office of Lombok Barat Regency

lombokbaratkab.bps.go.i

Tabel 10.3.5 Jumlah Keragaan KSP/USP Koperasi, 2014 - 2016
Table Number of KSP/USP Cooperatives, 2014 - 2016

Uraian *Description*	**Satuan** *Unit*	**2014**	**2015**	**2016**
(1)	(2)	(3)	(4)	(5)
1. Jumlah Koperasi	Unit	480	495	
2. Jumlah KSP/USP	Unit	221	225	
3. Jumlah Anggota yang dilayani	Orang	43 455	43 502	
4. Jumlah Volume Usaha	(Rp 000)	96 022 651	103 592 613	
5. Jumlah Modal Sendiri	(Rp 000)	61 927 574	68 228 304	
6. Jumlah Modal Luar	(Rp 000)	44 237 417	41 191 284	
7. Jumlah Simpanan Anggota	(Rp 000)	11 330 431	11 330 431	
8. Jumlah SHU	(Rp 000)	5 144 121	5 380 758	
9. Jumlah Asset	(Rp 000)	104 264 767	110 266 207	

Sumber : Dinas Koperasi dan UKM Kabupaten Lombok Barat
Source : Cooperation and Small Industries Office of Lombok Barat Regency

http://lombokbaratkab.bps.go.id

Tabel 10.3.6 **Posisi Dana Simpanan Rupiah dan Valuta Asing Bank Umum dan BPR Menurut Jenis Simpanan (juta rupiah), 2013 - 2016**
Table ***Commercial and Rural Banks Outstanding Funds in Rupiah and Foreign Exchange by Type of Deposit (million rupiah), 2013 - 2016***

Uraian *Description*	**2013**	**2014**	**2015**	**2016**
(1)	(2)	(3)	(4)	(5)
I. GIRO				
1. Nominal	180 993	174 063	226 040	170 580
2. Rekening (Satuan)	669	666	721	1 051
II. SIMPANAN BERJANGKA				
1. Nominal	181 760	310 132	393 940	549 120
2. Rekening (Satuan)	1 764	2 090	2 403	3 146
III. TABUNGAN				
1. Nominal	785 374	1 001 622	1 144 679	1 247 536
2. Rekening (Satuan)	210 860	231 982	272 033	309 069
Jumlah / *Total*	**1 148 128**	**1 485 817**	**1 764 659**	**2 280 502**

Sumber : Bank Indonesia Mataram
Source : Indonesian Central Bank of Mataram

http://lombokbaratkab.bps.go.id

Tabel 10.3.7 Posisi Kredit Rupiah dan Valuta Asing Bank Umum dan BPR Menurut Jenis Valuta dan Jenis Penggunaan (juta rupiah), 2013 - 2016
Table ***Commercial and Rural Banks Outstanding Credits in Rupiah and Foreign Exchange by Type of Currency and Type of Credit (million rupiah), 2013 - 2016***

Uraian *Description*	**2013**	**2014**	**2015**	**2016**
(1)	(2)	(3)	(4)	(5)
I. JENIS VALUTA				
1. Rupiah	2 135 814	2 666 911	3 147 412	3 625 092
2. Valas	-	-	-	-
Jumlah / *Total*	**2 135 814**	**2 666 911**	**3 147 412**	**3 625 092**
II. JENIS PENGGUNAAN				
1. Modal Kerja	759 818	754 374	749 801	891 226
2. Investasi	206 304	372 067	654 689	752 658
3. Konsumsi	1 169 691	1 540 470	1 742 923	1 981 208
Jumlah / *Total*	**2 135 814**	**2 666 911**	**3 147 412**	**3 625 092**

Sumber : Bank Indonesia Mataram
Source : Indonesian Central Bank of Mataram

http://lombokbaratkab.bps.go.i d

Tabel 10.3.8 Posisi Kredit Rupiah dan Valuta Asing Bank Umum dan BPR Menurut Sektor Ekonomi (juta rupiah), 2013 - 2016
Table Commercial and Rural Banks Outstanding Credits in Rupiah and Foreign Exchange by Economic Sector (million rupiah), 2013 - 2016

Uraian *Description*	**2013**	**2014**	**2015**	**2016**
(1)	(2)	(3)	(4)	(5)
1. Pertanian	17 070	24 447	29 857	34 947
2. Pertambangan	293	243	774	571
3. Perindustrian	38 278	44 890	65 259	117 268
4. Listrik, Gas, dan Air	239	16 114	25 744	50 613
5. Konstruksi	122 651	89 937	148 498	161 533
6. Perdagangan, Restoran dan Hotel	674 238	743 090	782 534	869 592
7. Pengangkutan, Pergudangan dan Komunikasi	32 050	13 859	16 093	28 291
8. Keuangan, Real Estate dan Jasa Perusahaan	17 126	122 984	281 640	283 651
9. Jasa-Jasa	62 887	70 876	54 091	97 416
10. Lain-Lain	1 170 983	1 540 470	1 742 923	1 981 208
Jumlah / *Total*	**2 135 814**	**2 666 911**	**3 147 412**	**3 625 090**

Sumber : Bank Indonesia Mataram
Source : Indonesian Central Bank of Mataram

http://lombokbaratkab.bps.go.id

Tabel 10.3.9 **Posisi Kredit Mikro, Kecil dan Menengah Bank Umum dan BPR Menurut Jenis Valuta dan Jenis Penggunaan (juta rupiah), 2013 - 2016**
Table ***Outstanding of Micro, Small & Medium Credits of Commercial Banks by Credit Ceiling Based on Reporting Banks (million rupiah), 2013 - 2016***

Uraian *Description*	**2013**	**2014**	**2015**	**2016**
(1)	(2)	(3)	(4)	(5)
I. JENIS VALUTA				
1. Rupiah	537 024	606 858	639 822	842 084
2. Valas	-	-	-	-
Jumlah / *Total*	**537 024**	**606 858**	**639 822**	**842 084**
II. JENIS PENGGUNAAN				
1. Modal Kerja	440 517	470 140	482 026	615 645
2. Investasi	96 508	136 718	157 796	226 439
3. Konsumsi	-	-	-	-
Jumlah / *Total*	**537 024**	**606 858**	**639 822**	**842 084**

Sumber : Bank Indonesia Mataram
Source : Indonesian Central Bank of Mataram

http://lombokbaratkab.bps.go.i d

Tabel 10.3.10 **Posisi Kredit Mikro, Kecil dan Menengah yang Diberikan Bank Umum dan BPR Menurut Sektor Ekonomi (juta rupiah), 2013 - 2016**
Table ***Outstanding of Micro, Small & Medium Credits of Commercial and Rural Banks by Economic Sector (million rupiah), 2013 - 2016***

Uraian *Description*	**2013**	**2014**	**2015**	**2016**
(1)	(2)	(3)	(4)	(5)
1. Pertanian	13 454	14 109	19 267	25 946
2. Pertambangan	111	117	746	384
3. Perindustrian	13 525	15 674	18 606	32 190
4. Listrik, Gas, dan Air	208	189	208	339
5. Konstruksi	53 358	48 221	58 048	92 335
6. Perdagangan, Restoran dan Hotel	401 897	467 564	490 071	620 319
7. Pengangkutan, Pergudangan dan Komunikasi	7 577	6 132	8 199	18 460
8. Keuangan, Real Estate dan Jasa Perusahaan	25 125	20 924	16 428	17 005
9. Jasa-Jasa	21 770	33 928	28 249	35 105
10. Lain-Lain	-	-	-	-
Jumlah / *Total*	**537 024**	**606 858**	**639 822**	**842 084**

Sumber : Bank Indonesia Mataram
Source : Indonesian Central Bank of Mataram

http://lombokbaratkab.bps.go.id

Tabel 10.3.11 Posisi Kredit Mikro, Kecil & Menengah yang Diberikan Bank Umum dan BPR Menurut Kriteria Usaha (juta rupiah), 2012 - 2015
Table Outstanding of Micro, Small & Medium Credits of Commercial and Rural Banks by Business Criteria (million rupiah), 2012 - 2015

Uraian *Description*	**2013**	**2014**	**2015**	**2016**
(1)	(2)	(3)	(4)	(5)
1. Mikro	185 120	226 903	235 660	355 155
2. Kecil	169 374	204 802	192 763	234 453
3. Menengah	182 530	175 152	211 399	252 475
Jumlah / *Total*	**537 024**	**606 858**	**639 822**	**842 084**

Sumber : Bank Indonesia Mataram
Source : Indonesian Central Bank of Mataram

http://lombokbaratkab.bps.go.id

Tabel 10.3.12 **Kurs Tengah Beberapa Mata Uang Asing Terhadap Rupiah di Bank Indonesia (per 31 Desember), 2015**
Table ***Selected Foreign Exchange Middle Rate Againts Rupiah at Bank Indonesia (per December 31st), 2015***

Tahun *Year*	**Mata Uang Asing** / *Foreign Exchange*							
	USD	**AUD**	**HKD**	**CAD**	**SGD**	**GBP**	**100 JPY**	**EUR**
(1)	(2)	(3)	(4)	(5)	(6)	(7)	(8)	(9)
2007	9 163,67	7 720,00	1 174,86	8 626,86	6 102,71	18 377,90	7 808,00	12 631,23
2008	10 950,00	7 555,51	1 412,89	8 977,63	7 607,36	15 802,51	12 122,90	15 432,40
2009	9 460,00	8 574,35	1 220,46	8 926,26	6 790,88	15 338,46	10 678,43	13 845,19
2010	8 991,00	9 142,51	1 155,44	8 986,97	6 980,61	13 893,80	11 028,53	11 955,79
2011	9 171,00	9 379,18	1 180,75	9 000,00	7 070,93	14 229,72	11 902,66	11 866,36
2012	9 685,00	10 143,11	1 249,46	9 810,10	7 932,03	15 828,69	11 138,60	12 862,17
2013	12 189,00	10 875,66	1 571,92	11 442,94	9 627,99	20 096,63	11 616,88	16 821,44
2014	12 440,00	10 218,23	1 603,68	10 734,33	9 422,11	19 370,34	10 424,88	15 133,27
2015	13 795,00	10 064,16	1 779,83	9 948,09	9 751,19	20 451,11	11 452,42	15 069,68
2016	13 307,38	9 896,50	1 705,76	10 043,49	9 634,56	18 044,25	12 257,46	14 726,51

Sumber : Bank Indonesia Mataram
Source : Indonesian Central Bank of Mataram

http://lombokbaratkab.bps.go.id

11 PENGELUARAN PENDUDUK DAN KONSUMSI MAKANAN

POPULATION EXPENDITURE AND FOOD CONSUMPTION

http://lombokbaratkab.bps.go.id

http://lombokbaratkab.bps.go.id

Gambar 11 **Persentase Rumah Tangga Menurut Status Penguasaan Bangunan, 2016**
Picture ***Percentage Household by House Status, 2016***

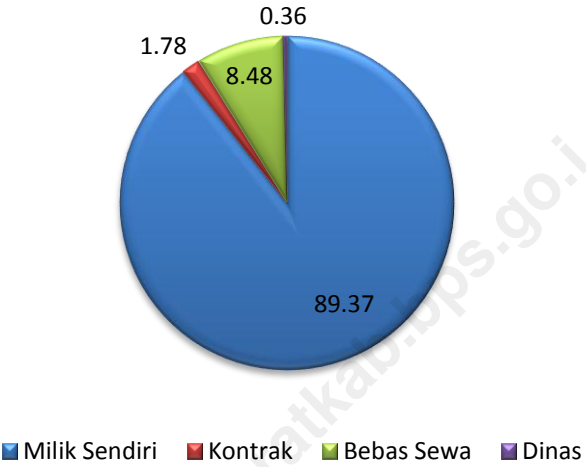

Sumber : Badan Pusat Statistik Kabupaten Lombok Barat
Source : BPS-Statistics of Lombok Barat Regency

http://lombokbaratkab.bps.go.id

http://lombokbaratkab.bps.go.id

Tabel 11.1 Persentase Rumah Tangga Menurut Status Penguasaan Bangunan, 2016
Table Percentage Household by House Status, 2016

Status Penguasaan Bangunan *House Status*	**Persentase** *Percentage*
(1)	(2)
Milik Sendiri / *Own Property*	
Kontrak / *Contract*	
Bebas Sewa / *Rent free*	
Dinas / *Office Property*	
Milik Keluarga / *Family's Property*	
Jumlah / *Total*	

Sumber : Badan Pusat Statistik Kabupaten Lombok Barat
Source : BPS-Statistics of Lombok Barat Regency

http://lombokbaratkab.bps.go.id

Tabel 11.2 Persentase Rumah Tangga Menurut Sumber Air Minum, 2016
Table Percentage of Household by Drinking Water Sources, 2016

Sumber Air Minum *Water Drinking Sources*	**Persentase** *Percentage*
(1)	(2)
Air Kemasan / *Bottled Water*	
Air Isi Ulang / *Water Refill*	
Ledeng Eceran / *Plumbing Retail*	
Ledeng Meteran / *Plumbing Meter*	
Sumur Bor / *Artesian Well*	
Sumur Terlindung / *Well Shielded*	
Sumur Tak Terlindung / *Unshielded Well*	
Mata Air Terlindung / *Protected Spring*	
Mata Air Tak Terlindung / *Unprotected Spring*	
Air Sungai / *River Water*	
Jumlah / *Total*	

Sumber : Badan Pusat Statistik Kabupaten Lombok Barat
Source : BPS-Statistics of Lombok Barat Regency

https://lombokbaratkab.bps.go.id

Tabel 11.3 Persentase Rumah Tangga Menurut Jarak ke Tempat Pembuangan, 2016
Table Percentage Household by Distance to Septic Tank, 2016

Jarak ke Tempat Pembuangan Tinja * *Distance to Septic Tank*	**Persentase** *Percentage*
(1)	(2)
< 10 m	
≥ 10 m	
Tidak Tahu	
Jumlah / *Total*	

Sumber : Badan Pusat Statistik Kabupaten Lombok Barat
Source : BPS-Statistics of Lombok Barat Regency
Ket : *) Untuk Rumah Tangga dengan sumber air minum sumur/mata air

http://lombokbaratkab.bps.go.id

Tabel 11.4 Persentase Rumah Tangga Menurut Penggunaan Fasilitas Tempat Buang Air Besar, 2016
Table Percentage of Household by Disposal Facilities, 2016

Fasilitas Tempat Buang Air Besar *Disposal Facilities*	**Persentase** *Percentage*
(1)	(2)
Sendiri / *Own*	
Bersama / *Sharing*	
Umum / *Public*	
Tidak Ada / *No Facilities*	
Jumlah / *Total*	

Sumber : Badan Pusat Statistik Kabupaten Lombok Barat
Source : BPS-Statistics of Lombok Barat Regency

http://lombokbaratkab.bps.go.id

Tabel 11.5 Persentase Rumah Tangga Menurut Jenis Dinding Terluas, 2016
Table Percentage of Household by The Widest Wall Type, 2016

Jenis Dinding Terluas *Wall Coverege*	**Persentase** *Percentage*
(1)	(2)
Tembok / *Concrete*	
Kayu / *Wood*	
Bambu / *Bamboo*	
Lainnya / *Others*	
Jumlah / *Total*	**100,00**

Sumber : Badan Pusat Statistik Kabupaten Lombok Barat
Source : BPS-Statistics of Lombok Barat Regency

http://lombokbaratkab.bps.go.id

Tabel 11.6 Persentase Rumah Tanggamenurut Jenis Lantai Terluas, 2016
Table Percentage of Household by Floor Coverage, 2016

Jenis Lantai Terluas *Floor Coverege*	**Persentase** *Percentage*
(1)	(2)
Tanah / *Dirt*	
Bukan Tanah / *Not Land*	
Lainnya / *Others*	
Jumlah / *Total*	**100,00**

Sumber : Badan Pusat Statistik Kabupaten Lombok Barat
Source : BPS-Statistics of Lombok Barat Regency

http://lombokbaratkab.bps.go.id

Tabel 11.7 Persentase Rumah Tangga Menurut Penggunaan Fasilitas Air Minum, 2016
Table Percentage of Household by Used of Water Drinking Facilities, 2016

Fasilitas Air Minum * *Drinking Water Facilities*	**Persentase** *Percentage*
(1)	(2)
Sendiri / *Own*	
Bersama / *Sharing*	
Umum / *Public*	
Tidak Ada / *No Facilities*	
Jumlah / *Total*	**100,00**

Sumber : Badan Pusat Statistik Kabupaten Lombok Barat
Source : BPS-Statistics of Lombok Barat Regency
Ket : *) untuk sumber air minum Ledeng meteran, sumur, mata air, air sungai dan air hujan.

http://lombokbaratkab.bps.go.id

Tabel 11.8 Persentase Rumah Tangga Menurut Luas Lantai, 2016
Table Percentage of Household by Floor Area, 2016

Luas Lantai Per Kapita *Floor Area*	**Persentase** *Percentage*
(1)	(2)
< 8 m^2	
8 – 12 m^2	
13 – 18 m^2	
19 – 25 m^2	
> 25 m^2	
Jumlah / *Total*	**100,00**

Sumber : Badan Pusat Statistik Kabupaten Lombok Barat
Source : BPS-Statistics of Lombok Barat Regency

http://lombokbaratkab.bps.go.id

12 PENDAPATAN REGIONAL

REGIONAL INCOME

http://lombokbaratkab.bps.go.id

http://lombokbaratkab.bps.go.id

ULASAN

Pendapatan Regional merupakan salah satu indikator ekonomi yang sangat bermanfaat untuk meng evaluasi pembangun an ekonomi yang telah dilaksanakan atau dengan kata lain pendapatan regional merupakan pengukuran atas nilai tambah yang timbul akibat berbagai aktivitas ekonomi suatu daerah

Produk Domestik Regional Bruto adalah nilai tambah semua barang dan jasa sebagai hasil kegiatan ekonomi diwilayah domestik tanpa memperhatikan faktor kepemilikan apakah faktor produksinya berasal atau dimiliki oleh penduduk daerah tersebut atau tidak

Struktur Prekonomian Kabupaten Lombok Barat sampai dengan tahun 2008 masih didominasi oleh sektor pertanian , disusul oleh sektor Perdagangan Hotel dan Restauran, dan sektor Jasa-Jasa

Agar data PDRB selalu up to date dan dapat memberikan gambaran real, maka tahun dasar untuk penghitungan yang semula adalah tahun 2000 diganti menjadi tahun dasar 2010 sehingga terdapat banyak perubahan PDRB yang dapat dilihat pada tabel – tabel yang disajikan

DESCRIPTION

Regional Income is an important indicator of economy to evaluate economic development or in another word, it's importamt to refers to regional income to measure economic growth as the effect of economic activities in region

Gross Regional Domestic Products are value added to all goods and services gained through all economic activities in domestic sicaignoring ownership whether the product comes from and is owner by the pubic of the region or not

Economic structure of Lombok Barat up to 2008 was dominated by agriculture sector followed by Marketing Hotel and Restaurant Sector and Services sector

To keep the data up to date and reliable to give the real condition, the base year which were 2000 are changed in to year base 2010 Therefor there are many changes in the GRDP numbers which can be shown in the tables served

http://lombokbaratkab.bps.go.i d

Gambar 12 **Perbandingan Antara Produk Domestik Regional Bruto Atas Dasar Harga Berlaku dan Atas Dasar Harga Konstan 2010 Menurut Lapangan Usaha (juta rupiah), 2014–2016**
Picture ***Gross Regional Domestic Product of Lombok Barat Regency at Current Market Prices and 2010 Constant Market Prices by Industry (million rupiahs), 2014–2016***

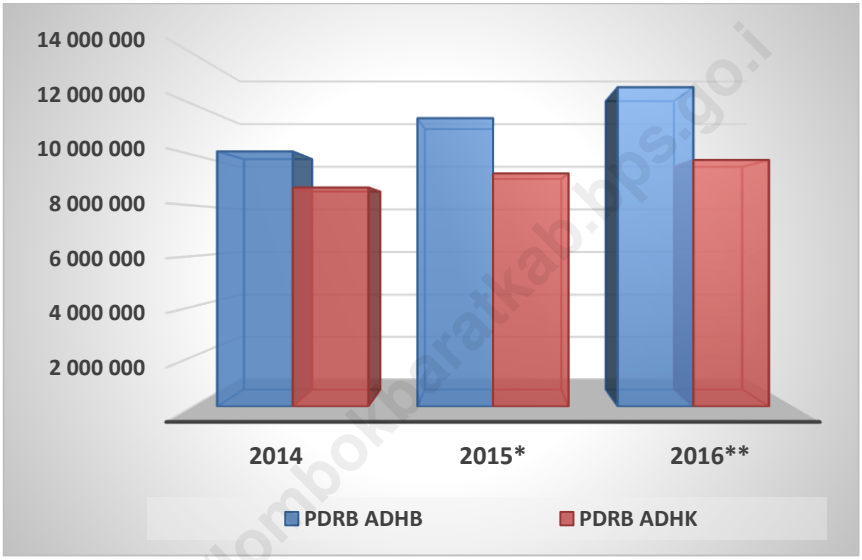

Sumber : BPS Kabupaten Lombok Barat
Source : BPS-Statistics of Lombok Barat Regency
Keterangan : *) Angka Sementara / *Preliminary Figures*
Explanation **) Angka Sangat Sementara / *Very Preliminary Figures*

http://lombokbaratkab.bps.go.id

Tabel 12.1 **Produk Domestik Regional Bruto Kabupaten Lombok Barat Atas Dasar Harga Berlaku Menurut Lapangan Usaha (juta rupiah), 2014—2016**
Table ***Gross Regional Domestic Product of Lombok Barat Regency at Current Market Prices by Industry (million rupiahs), 2014—2016***

Lapangan Usaha *Industrial Origin*	**2014**	**2015***	**2016****
(1)	(2)	(3)	(4)
A. Pertanian, Kehutanan, dan Perikanan *Agriculture, Forestry and Fishing*	2 086 399,34	2 389 766,62	2 650 615,60
B. Pertambangan dan Penggalian *Mining and Quarrying*	653 061,31	725 588,77	808 248,66
C. Industri Pengolahan *Manufacturing*	457 007,49	499 902,54	554 492,79
D. Pengadaan Listrik dan Gas *Electricity and Gas*	7 086,28	8 448,39	10 170,84
E. Pengadaan Air, Pengelolaan Sampah, Limbah dan Daur Ulang *Water supply, Sewerage, Waste Management and Remediation Activities*	12 630,46	13 753,10	15 173,49
***F.* Konstruksi /** *Construction*	1 252 869,11	1 435 314,59	1 596 313,44
G. Perdagangan Besar dan Eceran; Reparasi Mobil dan Sepeda Motor *Wholesale and Retail Trade; Repair of Motor Vehicles and Motorcycles*	1 310 858,07	1 455 762,42	1 647 389,73
H. Transportasi dan Pergudangan *Transportation and Storage*	979 747,76	1 135 885,91	1 199 942,88
I. Penyediaan Akomodasi dan Makan Minum *Accommodation and Food Service Activities*	850 468,27	959 178,32	1 092 718,64

https://lombokbaratkab.bps.go.id

Tabel 12.1 Lanjutan
Table Continued

Lapangan Usaha *Industrial Origin*	2014	2015*	2016**
(1)	(2)	(3)	(4)
J. Informasi dan Komunikasi *Information and Communication*	212 534,21	228 548,45	254 786,47
K. Jasa Keuangan dan Asuransi *Financial and Insurance Activities*	286 582,95	322 077,24	368 415,72
L. Real Estat *Real Estate Activities*	356 387,61	397 071,13	443 892,02
M,N. Jasa Perusahaan *Business Activities*	11 402,04	12 555,50	13 768,37
O. Administrasi Pemerintahan, Pertahanan dan Jaminan Sosial Wajib *Public Administration and Defence; Compulsory Social Security*	721 063,29	810 351,85	850 514,07
P. Jasa Pendidikan *Education*	503 541,52	569 578,18	638 232,49
Q. Jasa Kesehatan dan Kegiatan Sosial *Human Health and Social Work Activities*	192 749,61	215 780,40	232 943,34
R,S,T,U. Jasa lainnya *Other Services Activities*	236 879,22	267 340,60	290 652,90
PDRB *GRDP*	10 131 268,52	11 446 904,00	12 668 271,45

Sumber : BPS Kabupaten Lombok Barat
Source : BPS-Statistics of Lombok Barat Regency
Keterangan : *) Angka Sementara / *Preliminary Figures*
Explanation **) Angka Sangat Sementara / *Very Preliminary Figures*

http://lombokbaratkab.bps.go.id

Tabel 12.2 PDRB Kabupaten Lombok Barat Atas Dasar Harga Konstan 2010 Menurut Lapangan Usaha (juta rupiah), 2014—2016
Table GRDP of Lombok Barat Regency at 2010 Constant Market Prices by Industry (million rupiahs), 2014—2016

Lapangan Usaha *Industrial Origin*	**2014**	**2015***	**2016****
(1)	(2)	(3)	(4)
A. Pertanian, Kehutanan, dan Perikanan *Agriculture, Forestry and Fishing*	1 861 905,65	1 981 102,07	2 030 748,90
B. Pertambangan dan Penggalian *Mining and Quarrying*	589 082,25	631 917,05	675 210,75
C. Industri Pengolahan *Manufacturing*	444 760,62	466 433,46	492 157,39
D. Pengadaan Listrik dan Gas *Electricity and Gas*	9 000,30	9 400,74	10 330,39
E. Pengadaan Air, Pengelolaan Sampah, Limbah dan Daur Ulang *Water supply, Sewerage, Waste Management and Remediation Activities*	9 947,63	10 409,43	11 017,55
F. Konstruksi *Construction*	1 170 633,82	1 257 848,02	1 362 558,50
G. Perdagangan Besar dan Eceran; Reparasi Mobil dan Sepeda Motor *Wholesale and Retail Trade; Repair of Motor Vehicles and Motorcycles*	1 107 297,02	1 169 026,85	1 260 451,66
H. Transportasi dan Pergudangan *Transportation and Storage*	855 769,61	920 290,96	939 849,10
I. Penyediaan Akomodasi dan Makan Minum *Accommodation and Food Service Activities*	575 948,88	599 657,88	658 531,94

http://lombokbaratkab.bps.go.id

Tabel 12.2 Lanjutan
Table Continued

Lapangan Usaha *Industrial Origin*	2014	2015*	2016**
(1)	(2)	(3)	(4)
J. Informasi dan Komunikasi *Information and Communication*	210 424,98	228 275,36	250 999,78
K. Jasa Keuangan dan Asuransi *Financial and Insurance Activities*	234 462,98	255 108,83	281 015,79
L. Real Estat *Real Estate Activities*	279 040,94	297 875,14	321 263,97
M,N. Jasa Perusahaan *Business Activities*	9 731,58	10 280,29	10 808,66
O. Administrasi Pemerintahan, Pertahanan dan Jaminan Sosial Wajib *Public Administration and Defence; Compulsory Social Security*	535 169,12	553 415,19	565 821,65
P. Jasa Pendidikan *Education*	420 054,25	452 372,88	478 711,71
Q. Jasa Kesehatan dan Kegiatan Sosial *Human Health and Social Work Activities*	174 314,36	186 569,66	195 953,18
R,S,T,U. Jasa lainnya *Other Services Activities*	220 764,07	234 948,95	250 414,19
PDRB *GRDP*	**8 708 308,06**	**9 264 932,75**	**9 795 845,08**

Sumber : BPS Kabupaten Lombok Barat
Source : BPS-Statistics of Lombok Barat Regency
Keterangan : *) Angka Sementara / *Preliminary Figures*
Explanation **) Angka Sangat Sementara / *Very Preliminary Figures*

http://lombokbaratkab.bps.go.i

Tabel 12.3 **Distribusi Persentase PDRB Kabupaten Lombok Barat Atas Dasar Harga Berlaku Menurut Lapangan Usaha, 2014—2016**
Table ***Percentage Distribution of GRDP of Lombok Barat Regency at Current Market Prices by Industry, 2014—2016***

Lapangan Usaha *Industrial Origin*	**2014**	**2015***	**2016****
(1)	(2)	(3)	(4)
A. Pertanian, Kehutanan, dan Perikanan *Agriculture, Forestry and Fishing*	20,59	20,88	20,92
B. Pertambangan dan Penggalian *Mining and Quarrying*	6,45	6,34	6,38
C. Industri Pengolahan *Manufacturing*	4,51	4,37	4,38
D. Pengadaan Listrik dan Gas *Electricity and Gas*	0,07	0,07	0,08
E. Industri Pengolahan *Manufacturing*	0,12	0,12	0,12
F. Pengadaan Listrik dan Gas *Electricity and Gas*	12,37	12,54	12,60
G. Perdagangan Besar dan Eceran; Reparasi Mobil dan Sepeda Motor *Wholesale and Retail Trade; Repair of Motor Vehicles and Motorcycles*	12,94	12,72	13,00
H. Transportasi dan Pergudangan *Transportation and Storage*	9,67	9,92	9,47
I. Penyediaan Akomodasi dan Makan Minum *Accommodation and Food Service Activities*	8,39	8,38	8,63

https://lombokbaratkab.bps.go.id

Tabel 12.3 Lanjutan
Table Continued

Lapangan Usaha *Industrial Origin*	2014	2015*	2016**
(1)	(2)	(3)	(4)
J. Informasi dan Komunikasi *Information and Communication*	2,10	2,00	2,01
K. Jasa Keuangan dan Asuransi *Financial and Insurance Activities*	2,83	2,81	2,91
L. Real Estat *Real Estate Activities*	3,52	3,47	3,50
M,N. Jasa Perusahaan *Business Activities*	0,11	0,11	0,11
O. Administrasi Pemerintahan, Pertahanan dan Jaminan Sosial Wajib *Public Administration and Defence; Compulsory Social Security*	7,12	7,08	6,71
P. Jasa Pendidikan *Education*	4,97	4,98	5,04
Q. Jasa Kesehatan dan Kegiatan Sosial *Human Health and Social Work Activities*	1,90	1,89	1,84
R,S,T,U. Jasa lainnya *Other Services Activities*	2,34	2,34	2,29
PDRB *GRDP*	**100,00**	**100,00**	**100,00**

Sumber : BPS Kabupaten Lombok Barat
Source : BPS-Statistics of Lombok Barat Regency
Keterangan : *) Angka Sementara / *Preliminary Figures*
Explanation **) Angka Sangat Sementara / *Very Preliminary Figures*

http://lombokbaratkab.bps.go.i

Tabel 12.4 **Distibusi Persentase PDRB Kabupaten Lombok Barat Atas Dasar Harga Konstan 2010 Menurut Lapangan Usaha, 2014—2016**
Table ***Percentage Distribution of GRDP of Lombok Barat Regency at 2010 Constant Market Prices by Industry, 2014—2016***

Lapangan Usaha *Industrial Origin*	**2014**	**2015***	**2016****
(1)	(2)	(3)	(4)
A. Pertanian, Kehutanan, dan Perikanan *Agriculture, Forestry and Fishing*	21,38	21,38	20,73
B. Pertambangan dan Penggalian *Mining and Quarrying*	6,76	6,82	6,89
C. Industri Pengolahan *Manufacturing*	5,11	5,03	5,02
D. Pengadaan Listrik dan Gas *Electricity and Gas*	0,10	0,10	0,11
E. Industri Pengolahan *Manufacturing*	0,11	0,11	0,11
F. Pengadaan Listrik dan Gas *Electricity and Gas*	13,44	13,58	13,91
G. Perdagangan Besar dan Eceran; Reparasi Mobil dan Sepeda Motor *Wholesale and Retail Trade; Repair of Motor Vehicles and Motorcycles*	12,72	12,62	12,87
H. Transportasi dan Pergudangan *Transportation and Storage*	9,83	9,93	9,59
I. Penyediaan Akomodasi dan Makan Minum *Accommodation and Food Service Activities*	6,61	6,47	6,72

https://lombokbaratkab.bps.go.id

Tabel 12.4 Lanjutan
Table Continued

Lapangan Usaha *Industrial Origin*	2014	2015*	2016**
(1)	(2)	(3)	(4)
J. Informasi dan Komunikasi *Information and Communication*	2,42	2,46	2,56
K. Jasa Keuangan dan Asuransi *Financial and Insurance Activities*	2,69	2,75	2,87
L. Real Estat *Real Estate Activities*	3,20	3,22	3,28
M,N. Jasa Perusahaan *Business Activities*	0,11	0,11	0,11
O. Administrasi Pemerintahan, Pertahanan dan Jaminan Sosial Wajib *Public Administration and Defence; Compulsory Social Security*	6,15	5,97	5,78
P. Jasa Pendidikan *Education*	4,82	4,88	4,89
Q. Jasa Kesehatan dan Kegiatan Sosial *Human Health and Social Work Activities*	2,00	2,01	2,00
R,S,T,U. Jasa lainnya *Other Services Activities*	2,54	2,54	2,56
PDRB *GRDP*	**100,00**	**100,00**	**100,00**

Sumber : BPS Kabupaten Lombok Barat
Source : BPS-Statistics of Lombok Barat Regency
Keterangan : *) Angka Sementara / *Preliminary Figures*
Explanation **) Angka Sangat Sementara / *Very Preliminary Figures*

http://lombokbaratkab.bps.go.i

Tabel 12.5 Laju Pertumbuhan PDRB Kabupaten Lombok Barat Atas Dasar Harga Berlaku Menurut Lapangan Usaha (persen), 2014—2016
Table Growth Rate of GRDP of Lombok Barat Regency at Current Market Prices by Industry (percent), 2014—2016

Lapangan Usaha *Industrial Origin*	**2014**	**2015***	**2016****
(1)	(2)	(3)	(4)
A. Pertanian, Kehutanan, dan Perikanan *Agriculture, Forestry and Fishing*	7,82	14,54	10,92
B. Pertambangan dan Penggalian *Mining and Quarrying*	10,27	11,11	11,39
C. Industri Pengolahan *Manufacturing*	5,15	9,39	10,92
D. Pengadaan Listrik dan Gas *Electricity and Gas*	40,86	19,22	20,39
E. Industri Pengolahan *Manufacturing*	13,61	8,89	10,33
F. Pengadaan Listrik dan Gas *Electricity and Gas*	13,86	14,56	11,22
G. Perdagangan Besar dan Eceran; Reparasi Mobil dan Sepeda Motor *Wholesale and Retail Trade; Repair of Motor Vehicles and Motorcycles*	14,36	11,05	13,16
H. Transportasi dan Pergudangan *Transportation and Storage*	17,62	15,94	5,64
I. Penyediaan Akomodasi dan Makan Minum *Accommodation and Food Service Activities*	24,25	12,78	13,92

http://lombokbaratkab.bps.go.id

Tabel 12.5 Lanjutan
Table Continued

Lapangan Usaha *Industrial Origin*	2014	2015*	2016**
(1)	(2)	(3)	(4)
J. Informasi dan Komunikasi *Information and Communication*	9,63	7,53	11,48
K. Jasa Keuangan dan Asuransi *Financial and Insurance Activities*	12,71	12,39	14,39
L. Real Estat *Real Estate Activities*	13,12	11,42	11,79
M,N. Jasa Perusahaan *Business Activities*	17,07	10,12	9,66
O. Administrasi Pemerintahan, Pertahanan dan Jaminan Sosial Wajib *Public Administration and Defence; Compulsory Social Security*	17,56	12,38	4,96
P. Jasa Pendidikan *Education*	8,13	13,11	12,05
Q. Jasa Kesehatan dan Kegiatan Sosial *Human Health and Social Work Activities*	10,64	11,95	7,95
R,S,T,U. Jasa lainnya *Other Services Activities*	8,18	12,86	8,72
PDRB *GRDP*	**12,73**	**12,99**	**10,67**

Sumber : BPS Kabupaten Lombok Barat
Source : BPS-Statistics of Lombok Barat Regency
Keterangan : *) Angka Sementara / *Preliminary Figures*
Explanation **) Angka Sangat Sementara / *Very Preliminary Figures*

http://lombokbaratkab.bps.go.i

Tabel 12.6 **Laju Pertumbuhan PDRB Kabupaten Lombok Barat Atas Dasar Harga Konstan 2010 Menurut Lapangan Usaha (persen), 2014—2016**
Table ***Growth Rate of GRDP of Lombok BaratRegency at 2010 Constant Market Prices by Industry (percent), 2014—2016***

Lapangan Usaha *Industrial Origin*	**2014**	**2015***	**2016****
(1)	(2)	(3)	(4)
A. Pertanian, Kehutanan, dan Perikanan *Agriculture, Forestry and Fishing*	1,96	6,40	2,51
B. Pertambangan dan Penggalian *Mining and Quarrying*	6,72	7,27	6,85
C. Industri Pengolahan *Manufacturing*	4,14	4,87	5,52
D. Pengadaan Listrik dan Gas *Electricity and Gas*	39,68	4,45	9,89
E. Industri Pengolahan *Manufacturing*	6,93	4,64	5,84
F. Pengadaan Listrik dan Gas *Electricity and Gas*	7,84	7,45	8,32
G. Perdagangan Besar dan Eceran; Reparasi Mobil dan Sepeda Motor *Wholesale and Retail Trade; Repair of Motor Vehicles and Motorcycles*	6,97	5,57	7,82
H. Transportasi dan Pergudangan *Transportation and Storage*	8,16	7,54	2,13
I. Penyediaan Akomodasi dan Makan Minum *Accommodation and Food Service Activities*	7,06	4,12	9,82

https://lombokbaratkab.bps.go.id

Tabel 12.6 Lanjutan
Table Continued

Lapangan Usaha *Industrial Origin*	2014	2015*	2016**
(1)	(2)	(3)	(4)
J. Informasi dan Komunikasi *Information and Communication*	8,34	8,48	9,95
K. Jasa Keuangan dan Asuransi *Financial and Insurance Activities*	7,15	8,81	10,16
L. Real Estat *Real Estate Activities*	4,52	6,75	7,85
M,N. Jasa Perusahaan *Business Activities*	8,08	5,64	5,14
O. Administrasi Pemerintahan, Pertahanan dan Jaminan Sosial Wajib *Public Administration and Defence; Compulsory Social Security*	5,01	3,41	2,24
P. Jasa Pendidikan *Education*	6,08	7,69	5,82
Q. Jasa Kesehatan dan Kegiatan Sosial *Human Health and Social Work Activities*	6,02	7,03	5,03
R,S,T,U. Jasa lainnya *Other Services Activities*	5,67	6,43	6,58
PDRB *GRDP*	**5,70**	**6,39**	**5,73**

Sumber : BPS Kabupaten Lombok Barat
Source : BPS-Statistics of Lombok Barat Regency
Keterangan : *) Angka Sementara / *Preliminary Figures*
Explanation **) Angka Sangat Sementara / *Very Preliminary Figures*

http://lombokbaratkab.bps.go.i

Tabel 12.7 Indeks Perkembangan PDRB Kabupaten Lombok Barat Atas Dasar Harga Berlaku Menurut Lapangan Usaha (2010 = 100), 2014—2016
Table Trend of GRDP of Lombok Barat Regency at Current Market Prices by industry (2010 = 100), 2014—2016

Lapangan Usaha *Industrial Origin*	**2014**	**2015***	**2016****
(1)	(2)	(3)	(4)
A. Pertanian, Kehutanan, dan Perikanan *Agriculture, Forestry and Fishing*	128,19	146,83	162,85
B. Pertambangan dan Penggalian *Mining and Quarrying*	138,77	154,18	171,75
C. Industri Pengolahan *Manufacturing*	119,23	130,42	144,66
D. Pengadaan Listrik dan Gas *Electricity and Gas*	142,22	169,56	204,12
E. Industri Pengolahan *Manufacturing*	156,36	170,26	187,85
F. Pengadaan Listrik dan Gas *Electricity and Gas*	137,53	157,55	175,23
G. Perdagangan Besar dan Eceran; Reparasi Mobil dan Sepeda Motor *Wholesale and Retail Trade; Repair of Motor Vehicles and Motorcycles*	155,78	173,00	195,78
H. Transportasi dan Pergudangan *Transportation and Storage*	145,29	168,44	177,94
I. Penyediaan Akomodasi dan Makan Minum *Accommodation and Food Service Activities*	198,02	223,34	254,43

http://lombokbaratkab.bps.go.id

Tabel 12.7 Lanjutan
Table Continued

Lapangan Usaha *Industrial Origin*	2014	2015*	2016**
(1)	(2)	(3)	(4)
J. Informasi dan Komunikasi *Information and Communication*	140,62	151,21	168,57
K. Jasa Keuangan dan Asuransi *Financial and Insurance Activities*	183,83	206,59	236,32
L. Real Estat *Real Estate Activities*	161,98	180,47	201,75
M,N. Jasa Perusahaan *Business Activities*	152,61	168,05	184,28
O. Administrasi Pemerintahan, Pertahanan dan Jaminan Sosial Wajib *Public Administration and Defence; Compulsory Social Security*	152,56	171,45	179,94
P. Jasa Pendidikan *Education*	150,17	169,87	190,34
Q. Jasa Kesehatan dan Kegiatan Sosial *Human Health and Social Work Activities*	137,65	154,10	166,36
R,S,T,U. Jasa lainnya *Other Services Activities*	133,15	150,27	163,38
PDRB *GRDP*	**144,50**	**163,26**	**180,68**

Sumber : BPS Kabupaten Lombok Barat
Source : BPS-Statistics of Lombok Barat Regency
Keterangan : *) Angka Sementara / *Preliminary Figures*
Explanation **) Angka Sangat Sementara / *Very Preliminary Figures*

http://lombokbaratkab.bps.go.i

Tabel 12.8 **Indeks Perkembangan PDRB Kabupaten Lombok Barat Atas Dasar Harga Konstan 2010 Menurut Lapangan Usaha, 2014—2016**
Table ***Trend of GRDP of Lombok Barat Regency at 2010 Constant Market Prices by Industry, 2014—2016***

Lapangan Usaha *Industrial Origin*	**2014**	**2015***	**2016****
(1)	(2)	(3)	(4)
A. Pertanian, Kehutanan, dan Perikanan *Agriculture, Forestry and Fishing*	114,39	121,72	124,77
B. Pertambangan dan Penggalian *Mining and Quarrying*	125,18	134,28	143,48
C. Industri Pengolahan *Manufacturing*	116,03	121,69	128,40
D. Pengadaan Listrik dan Gas *Electricity and Gas*	180,63	188,67	207,33
E. Industri Pengolahan *Manufacturing*	123,15	128,87	136,40
F. Pengadaan Listrik dan Gas *Electricity and Gas*	128,50	138,07	149,57
G. Perdagangan Besar dan Eceran; Reparasi Mobil dan Sepeda Motor *Wholesale and Retail Trade; Repair of Motor Vehicles and Motorcycles*	131,59	138,93	149,79
H. Transportasi dan Pergudangan *Transportation and Storage*	126,90	136,47	139,37
I. Penyediaan Akomodasi dan Makan Minum *Accommodation and Food Service Activities*	134,11	139,63	153,33

https://lombokbaratkab.bps.go.id

Tabel 12.8 Lanjutan
Table Continued

Lapangan Usaha *Industrial Origin*	2014	2015*	2016**
(1)	(2)	(3)	(4)
J. Informasi dan Komunikasi *Information and Communication*	139,22	151,03	166,07
K. Jasa Keuangan dan Asuransi *Financial and Insurance Activities*	150,40	163,64	180,26
L. Real Estat *Real Estate Activities*	126,82	135,38	146,01
M,N. Jasa Perusahaan *Business Activities*	130,25	137,60	144,67
O. Administrasi Pemerintahan, Pertahanan dan Jaminan Sosial Wajib *Public Administration and Defence; Compulsory Social Security*	113,23	117,09	119,71
P. Jasa Pendidikan *Education*	125,27	134,91	142,77
Q. Jasa Kesehatan dan Kegiatan Sosial *Human Health and Social Work Activities*	124,49	133,24	139,94
R,S,T,U. Jasa lainnya *Other Services Activities*	124,09	132,07	140,76
PDRB *GRDP*	**144,50**	**163,26**	**180,68**

Sumber : BPS Kabupaten Lombok Barat
Source : BPS-Statistics of Lombok Barat Regency
Keterangan : *) Angka Sementara / *Preliminary Figures*
Explanation **) Angka Sangat Sementara / *Very Preliminary Figures*

http://lombokbaratkab.bps.go.i

Tabel 12.9 Indeks Harga Implisit PDRB Kabupaten Lombok Barat Menurut Lapangan Usaha (2010 = 100), 2014—2016
Table Implicit Price Indices of GRDP of Lombok Barat Province by Industry (2010 = 100), 2014—2016

Lapangan Usaha *Industrial Origin*	**2014**	**2015***	**2016****
(1)	(2)	(3)	(4)
A. Pertanian, Kehutanan, dan Perikanan *Agriculture, Forestry and Fishing*	112,06	120,63	130,52
B. Pertambangan dan Penggalian *Mining and Quarrying*	110,86	114,82	119,70
C. Industri Pengolahan *Manufacturing*	102,75	107,18	112,67
D. Pengadaan Listrik dan Gas *Electricity and Gas*	78,73	89,87	98,46
E. Industri Pengolahan *Manufacturing*	126,97	132,12	137,72
F. Pengadaan Listrik dan Gas *Electricity and Gas*	107,02	114,11	117,16
G. Perdagangan Besar dan Eceran; Reparasi Mobil dan Sepeda Motor *Wholesale and Retail Trade; Repair of Motor Vehicles and Motorcycles*	118,38	124,53	130,70
H. Transportasi dan Pergudangan *Transportation and Storage*	114,49	123,43	127,67
I. Penyediaan Akomodasi dan Makan Minum *Accommodation and Food Service Activities*	147,66	159,95	165,93

https://lombokbaratkab.bps.go.id

Tabel 12.9 Lanjutan
Table Continued

Lapangan Usaha *Industrial Origin*	2014	2015*	2016**
(1)	(2)	(3)	(4)
J. Informasi dan Komunikasi *Information and Communication*	101,00	100,12	101,51
K. Jasa Keuangan dan Asuransi *Financial and Insurance Activities*	122,23	126,25	131,10
L. Real Estat *Real Estate Activities*	127,72	133,30	138,17
M,N. Jasa Perusahaan *Business Activities*	117,17	122,13	127,38
O. Administrasi Pemerintahan, Pertahanan dan Jaminan Sosial Wajib *Public Administration and Defence; Compulsory Social Security*	134,74	146,43	150,31
P. Jasa Pendidikan *Education*	119,88	125,91	133,32
Q. Jasa Kesehatan dan Kegiatan Sosial *Human Health and Social Work Activities*	110,58	115,66	118,88
R,S,T,U. Jasa lainnya *Other Services Activities*	107,30	113,79	116,07
PDRB *GRDP*	**116,34**	**123,55**	**129,32**

Sumber : BPS Kabupaten Lombok Barat
Source : BPS-Statistics of Lombok Barat Regency
Keterangan : *) Angka Sementara / *Preliminary Figures*
Explanation **) Angka Sangat Sementara / *Very Preliminary Figures*

http://lombokbaratkab.bps.go.i

Tabel 12.10 Laju Pertumbuhan Indeks Harga Implisit PDRB Kabupaten Lombok Barat Menurut Lapangan Usaha (persen), 2014—2016
Table Growth Rate of Implicit Price Indices of GRDP of Lombok Barat Regency by Industry (percent), 2014—2016

Lapangan Usaha *Industrial Origin*	**2014**	**2015***	**2016****
(1)	(2)	(3)	(4)
A. Pertanian, Kehutanan, dan Perikanan *Agriculture, Forestry and Fishing*	5,75	7,65	8,20
B. Pertambangan dan Penggalian *Mining and Quarrying*	3,33	3,57	4,25
C. Industri Pengolahan *Manufacturing*	0,97	4,30	5,12
D. Pengadaan Listrik dan Gas *Electricity and Gas*	0,84	14,14	9,55
E. Industri Pengolahan *Manufacturing*	6,25	4,06	4,24
F. Pengadaan Listrik dan Gas *Electricity and Gas*	5,58	6,62	2,67
G. Perdagangan Besar dan Eceran; Reparasi Mobil dan Sepeda Motor *Wholesale and Retail Trade; Repair of Motor Vehicles and Motorcycles*	6,91	5,19	4,96
H. Transportasi dan Pergudangan *Transportation and Storage*	8,75	7,81	3,44
I. Penyediaan Akomodasi dan Makan Minum *Accommodation and Food Service Activities*	16,05	8,32	3,74

http://lombokbaratkab.bps.go.id

Tabel 12.10 Lanjutan
Table Continued

Lapangan Usaha *Industrial Origin*	2014	2015*	2016**
(1)	(2)	(3)	(4)
J. Informasi dan Komunikasi *Information and Communication*	1,18	-0,87	1,39
K. Jasa Keuangan dan Asuransi *Financial and Insurance Activities*	5,18	3,29	3,84
L. Real Estat *Real Estate Activities*	8,23	4,37	3,65
M,N. Jasa Perusahaan *Business Activities*	8,32	4,24	4,30
O. Administrasi Pemerintahan, Pertahanan dan Jaminan Sosial Wajib *Public Administration and Defence; Compulsory Social Security*	11,95	8,68	2,65
P. Jasa Pendidikan *Education*	1,94	5,03	5,89
Q. Jasa Kesehatan dan Kegiatan Sosial *Human Health and Social Work Activities*	4,36	4,59	2,78
R,S,T,U. Jasa lainnya *Other Services Activities*	2,37	6,05	2,01
PDRB *GRDP*	**6,65**	**6,20**	**4,67**

Sumber : BPS Kabupaten Lombok Barat
Source : BPS-Statistics of Lombok Barat Regency
Keterangan : *) Angka Sementara / *Preliminary Figures*
Explanation **) Angka Sangat Sementara / *Very Preliminary Figures*

http://lombokbaratkab.bps.go.i

13 PERBANDINGAN ANTAR KECAMATAN

SUBDISTRICT COMPARISON

http://lombokbaratkab.bps.go.id

http://lombokbaratkab.bps.go.id

Gambar 13.1 **Banyaknya Penduduk Usia 15 - 64 Tahun Dirinci Menurut Kecamatan, 2016**
Picture ***Numbers of Population Aged 15 – 64 Years Old by Subdistrict, 2016***

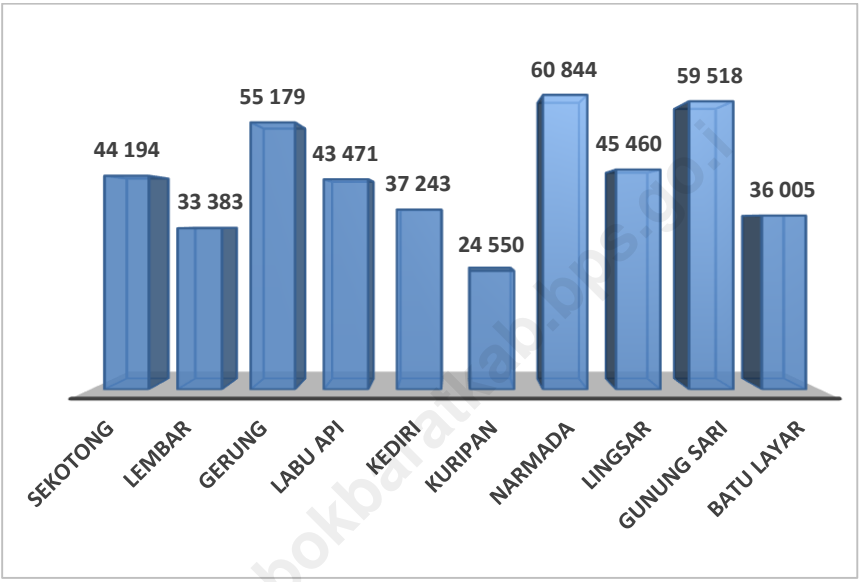

Sumber : Badan Pusat Statistik Kabupaten Lombok Barat
Source : BPS-Statistics of Lombok Barat Regency

http://lombokbaratkab.bps.go.id

Gambar 13.2 Laju Pertumbuhan Ekonomi per Kecamatan dan Kabupaten Lombok Barat (persen), 2014 - 2016
Picture Economic Growth by Subdistrict and Lombok Barat Regency (percent), 2014 - 2016

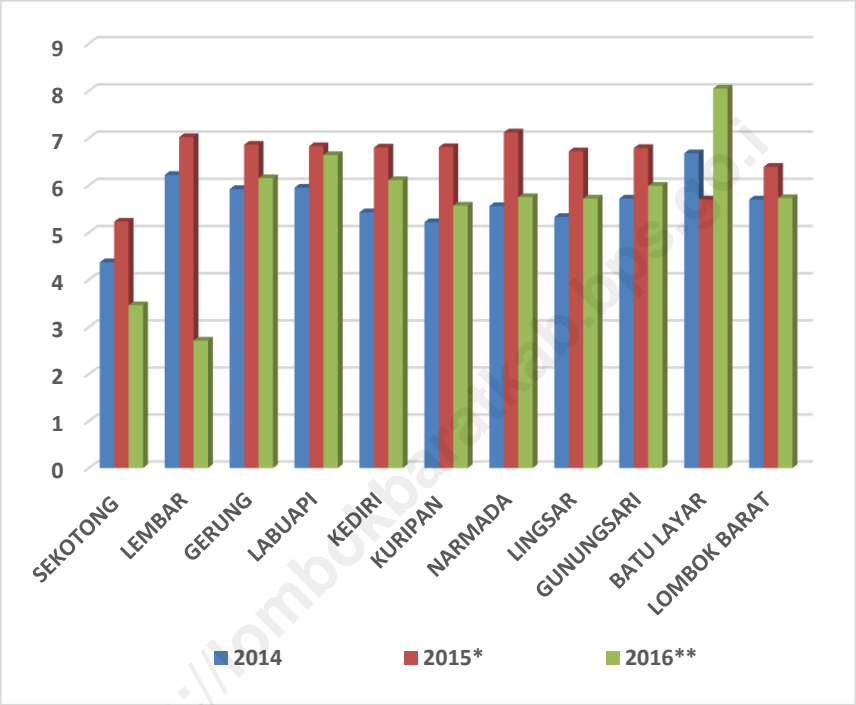

Sumber : BPS Kabupaten Lombok Barat
Source : BPS-Statistics of Lombok Barat Regency
Keterangan : *) Angka Sementara / *Preliminary Figures*
Explanation **) Angka Sangat Sementara / *Very Preliminary Figures*

http://lombokbaratkab.bps.go.id

13.1 PENDUDUK/*POPULATION*

Tabel 13.1.1 Penduduk Kecamatan Sekotong Dirinci Menurut Kelompok Umur dan Jenis Kelamin, 2016
Table Population of Sekotong Subdistrict by Aged Group and Sex, 2016

Kelompok Umur *Aged group*	**Laki-Laki** *Male*	**Perempuan** *Female*	**Jumlah** *Total*
(1)	(2)	(3)	(4)
0 – 4	3 949	3 864	7 813
5 – 9	4 082	3 760	7 842
10 – 14	3 477	3 257	6 734
15 – 19	3 140	3 006	6 146
20 – 24	2 962	3 232	6 194
25 – 29	3 089	3 291	6 380
30 – 34	2 557	2 830	5 387
35 – 39	2 413	2 774	5 187
40 – 44	2 297	2 398	4 695
45 – 49	1 819	1 770	3 589
50 – 54	1 473	1 388	2 861
55 – 59	1 039	1 195	2 234
60 – 64	792	729	1 521
65 – 69	475	413	888
70 – 74	264	247	511
75 +	224	245	469
Jumlah / *Total*	**34 052**	**34 399**	**68 451**

Sumber : Badan Pusat Statistik Kabupaten Lombok Barat
Source : BPS-Statistics of Lombok Barat Regency

http://lombokbratkab.bps.go.id

Tabel 13.1.2 **Penduduk Kecamatan Lembar Dirinci Menurut Kelompok Umur dan Jenis Kelamin, 2016**
Table ***Population of Lembar Subdistrict by Aged Group and Sex, 2016***

Kelompok Umur *Aged group*	**Laki-Laki** *Male*	**Perempuan** *Female*	**Jumlah** *Total*
(1)	(2)	(3)	(4)
0 – 4	2 397	2 298	4 695
5 – 9	2 441	2 348	4 789
10 – 14	2 425	2 296	4 721
15 – 19	2 354	2 160	4 514
20 – 24	2 031	2 321	4 352
25 – 29	1 943	2 335	4 278
30 – 34	1 823	2 279	4 102
35 – 39	1 888	2 166	4 054
40 – 44	1 774	1 903	3 677
45 – 49	1 498	1 577	3 075
50 – 54	1 273	1 210	2 483
55 – 59	750	822	1 572
60 – 64	659	617	1 276
65 – 69	373	347	720
70 – 74	244	250	494
75 +	202	236	438
Jumlah / *Total*	**24 075**	**25 165**	**49 240**

Sumber : Badan Pusat Statistik Kabupaten Lombok Barat
Source : BPS-Statistics of Lombok Barat Regency

Tabel 13.1.3 Penduduk Kecamatan Gerung Dirinci Menurut Kelompok Umur dan Jenis Kelamin, 2016
Table Population of Gerung Subdistrict by Aged Group and Sex, 2016

Kelompok Umur *Aged group*	**Laki-Laki** *Male*	**Perempuan** *Female*	**Jumlah** *Total*
(1)	(2)	(3)	(4)
0 – 4	4 024	3 745	7 769
5 – 9	3 715	3 591	7 306
10 – 14	3 617	3 518	7 135
15 – 19	3 988	4 168	8 156
20 – 24	3 214	3 666	6 880
25 – 29	2 967	3 792	6 759
30 – 34	2 769	3 701	6 470
35 – 39	2 879	3 713	6 592
40 – 44	2 668	3 113	5 781
45 – 49	2 295	2 663	4 958
50 – 54	1 886	2 023	3 909
55 – 59	1 509	1 726	3 235
60 – 64	1 172	1 267	2 439
65 – 69	833	901	1 734
70 – 74	510	619	1 129
75 +	543	727	1 270
Jumlah / *Total*	**38 589**	**42 933**	**81 522**

Sumber : Badan Pusat Statistik Kabupaten Lombok Barat
Source : BPS-Statistics of Lombok Barat Regency

http://lombokbratkab.bps.go.id

Tabel 13.1.4 Penduduk Kecamatan Labuapi Dirinci Menurut Kelompok Umur dan Jenis Kelamin, 2016
Table Population of Labuapi Subdistrict by Aged Group and Sex, 2016

Kelompok Umur *Aged group*	**Laki-Laki** *Male*	**Perempuan** *Female*	**Jumlah** *Total*
(1)	(2)	(3)	(4)
0 – 4	3 279	3 113	6 392
5 – 9	3 228	3 085	6 313
10 – 14	3 014	3 021	6 035
15 – 19	3 298	3 106	6 404
20 – 24	3 028	2 927	5 955
25 – 29	2 569	2 802	5 371
30 – 34	2 427	2 988	5 415
35 – 39	2 398	2 733	5 131
40 – 44	2 092	2 334	4 426
45 – 49	1 859	1 833	3 692
50 – 54	1 359	1 592	2 951
55 – 59	1 086	1 246	2 332
60 – 64	822	972	1 794
65 – 69	567	745	1 312
70 – 74	375	506	881
75 +	398	529	927
Jumlah / *Total*	**31 799**	**33 532**	**65 331**

Sumber : Badan Pusat Statistik Kabupaten Lombok Barat
Source : BPS-Statistics of Lombok Barat Regency

Tabel 13.1.5 Penduduk Kecamatan Kediri Dirinci Menurut Kelompok Umur dan Jenis Kelamin, 2016
Table Population of Kediri Subdistrict by Aged Group and Sex, 2016

Kelompok Umur *Aged group*	**Laki-Laki** *Male*	**Perempuan** *Female*	**Jumlah** *Total*
(1)	(2)	(3)	(4)
0 – 4	2 773	2 677	5 450
5 – 9	2 716	2 701	5 417
10 – 14	3 273	3 108	6 381
15 – 19	3 573	3 174	6 747
20 – 24	2 631	2 622	5 253
25 – 29	2 219	2 603	4 822
30 – 34	1 997	2 301	4 298
35 – 39	1 786	2 085	3 871
40 – 44	1 586	1 826	3 412
45 – 49	1 285	1 492	2 777
50 – 54	1 073	1 324	2 397
55 – 59	974	1 035	2 009
60 – 64	768	889	1 657
65 – 69	553	590	1 143
70 – 74	411	484	895
75 +	333	453	786
Jumlah / *Total*	**27 951**	**29 364**	**57 315**

Sumber : Badan Pusat Statistik Kabupaten Lombok Barat
Source : BPS-Statistics of Lombok Barat Regency

http://lombokbratkab.bps.go.id

Tabel 13.1.6 Penduduk Kecamatan Kuripan Dirinci Menurut Kelompok Umur dan Jenis Kelamin, 2016
Table Population of Kuripan Subdistrict by Aged Group and Sex, 2016

Kelompok Umur *Aged group*	**Laki-Laki** *Male*	**Perempuan** *Female*	**Jumlah** *Total*
(1)	(2)	(3)	(4)
0 – 4	1 987	1 876	3 863
5 – 9	1 828	1 750	3 578
10 – 14	1 809	1 663	3 472
15 – 19	1 958	1 728	3 686
20 – 24	1 603	1 666	3 269
25 – 29	1 481	1 749	3 230
30 – 34	1 358	1 623	2 981
35 – 39	1 327	1 562	2 889
40 – 44	1 187	1 217	2 404
45 – 49	982	1 103	2 085
50 – 54	761	813	1 574
55 – 59	648	656	1 304
60 – 64	568	560	1 128
65 – 69	342	385	727
70 – 74	249	303	552
75 +	238	272	510
Jumlah / *Total*	**18 326**	**18 926**	**37 252**

Sumber : Badan Pusat Statistik Kabupaten Lombok Barat
Source : BPS-Statistics of Lombok Barat Regency

Tabel 13.1.7 Penduduk Kecamatan Narmada Dirinci Menurut Kelompok Umur dan Jenis Kelamin, 2016
Table Population of Narmada Subdistrict by Aged Group and Sex, 2016

Kelompok Umur *Aged group*	**Laki-Laki** *Male*	**Perempuan** *Female*	**Jumlah** *Total*
(1)	(2)	(3)	(4)
0 – 4	4 615	4 487	9 102
5 – 9	4 504	4 195	8 699
10 – 14	4 325	4 219	8 544
15 – 19	4 371	4 004	8 375
20 – 24	3 778	3 909	7 687
25 – 29	3 735	4 076	7 811
30 – 34	3 397	4 236	7 633
35 – 39	3 208	3 727	6 935
40 – 44	2 867	3 267	6 134
45 – 49	2 558	2 740	5 298
50 – 54	2 077	2 358	4 435
55 – 59	1 788	1 965	3 753
60 – 64	1 346	1 437	2 783
65 – 69	982	1 046	2 028
70 – 74	682	836	1 518
75 +	765	1 012	1 777
Jumlah / *Total*	**44 998**	**47 514**	**92 512**

Sumber : Badan Pusat Statistik Kabupaten Lombok Barat
Source : BPS-Statistics of Lombok Barat Regency

http://lombokbaratkab.bps.go.id

Tabel 13.1.8 Penduduk Kecamatan Lingsar Dirinci Menurut Kelompok Umur dan Jenis Kelamin, 2016
Table Population of Lingsar Subdistrict by Aged Group and Sex, 2016

Kelompok Umur *Aged group*	**Laki-Laki** *Male*	**Perempuan** *Female*	**Jumlah** *Total*
(1)	(2)	(3)	(4)
0 – 4	3 357	3 200	6 557
5 – 9	3 373	3 173	6 546
10 – 14	3 146	2 908	6 054
15 – 19	3 082	3 063	6 145
20 – 24	2 868	2 898	5 766
25 – 29	2 797	3 145	5 942
30 – 34	2 506	3 037	5 543
35 – 39	2 524	2 873	5 397
40 – 44	2 254	2 511	4 765
45 – 49	1 985	2 007	3 992
50 – 54	1 592	1 678	3 270
55 – 59	1 211	1 386	2 597
60 – 64	978	1 065	2 043
65 – 69	768	876	1 644
70 – 74	509	553	1 062
75 +	490	646	1 136
Jumlah / *Total*	**33 440**	**35 019**	**68 459**

Sumber : Badan Pusat Statistik Kabupaten Lombok Barat
Source : BPS-Statistics of Lombok Barat Regency

https://lombokbaratkab.bps.go.id

Tabel 13.1.9 Penduduk Kecamatan Gunungsari Dirinci Menurut Kelompok Umur dan Jenis Kelamin, 2016
Table Population of Gunungsari Subdistrict by Aged Group and Sex, 2016

Kelompok Umur *Aged group*	**Laki-Laki** *Male*	**Perempuan** *Female*	**Jumlah** *Total*
(1)	(2)	(3)	(4)
0 – 4	4 770	4 471	9 241
5 – 9	4 457	4 464	8 921
10 – 14	4 807	4 378	9 185
15 – 19	4 634	4 360	8 994
20 – 24	4 485	4 213	8 698
25 – 29	3 805	4 100	7 905
30 – 34	3 617	3 992	7 609
35 – 39	3 217	3 566	6 783
40 – 44	2 786	2 849	5 635
45 – 49	2 302	2 469	4 771
50 – 54	1 821	2 003	3 824
55 – 59	1 454	1 617	3 071
60 – 64	1 022	1 206	2 228
65 – 69	738	879	1 617
70 – 74	541	678	1 219
75 +	565	771	1 336
Jumlah / *Total*	**45 021**	**46 016**	**91 037**

Sumber : Badan Pusat Statistik Kabupaten Lombok Barat
Source : BPS-Statistics of Lombok Barat Regency

http://lombokbaratkab.bps.go.id

Tabel 13.1.10 Penduduk Kecamatan Batu Layar Dirinci Menurut Kelompok Umur dan Jenis Kelamin, 2016
Table Population of Batu Layar Subdistrict by Aged Group and Sex, 2016

Kelompok Umur *Aged group*	**Laki-Laki** *Male*	**Perempuan** *Female*	**Jumlah** *Total*
(1)	(2)	(3)	(4)
0 – 4	2 746	2 662	5 408
5 – 9	2 736	2 617	5 353
10 – 14	2 630	2 435	5 065
15 – 19	2 706	2 426	5 132
20 – 24	2 433	2 519	4 952
25 – 29	2 246	2 534	4 780
30 – 34	2 187	2 510	4 697
35 – 39	2 228	2 356	4 584
40 – 44	1 903	1 879	3 782
45 – 49	1 539	1 440	2 979
50 – 54	1 148	1 113	2 261
55 – 59	761	812	1 573
60 – 64	620	645	1 265
65 – 69	433	462	895
70 – 74	332	325	657
75 +	314	316	630
Jumlah / *Total*	**26 962**	**27 051**	**54 013**

Sumber : Badan Pusat Statistik Kabupaten Lombok Barat
Source : BPS-Statistics of Lombok Barat Regency

13.2 PENDAPATAN REGIONAL/*REGIONAL INCOME*

Tabel 13.2.1 Produk Domestik Regional Bruto per Kecamatan Atas Dasar Harga Berlaku Menurut Lapangan Usaha (Juta Rupiah), 2014 - 2016
Table ***Gross Regional Domestic Product by Subdistrict at Current Market Price by Industry (Million Rupiah), 2014 - 2016***

Kecamatan *Subdistrict*	**2014**	**2015***	**2016****
(1)	(2)	(3)	(4)
1. SEKOTONG	818 095,10	909 029,00	1 002 619,30
2. LEMBAR	1 196 620,90	1 376 172,20	1 466 496,00
3. GERUNG	1 345 489,60	1 524 608,30	1 684 669,80
4. LABUAPI	956 669,70	1 077 832,50	1 199 238,70
5. KEDIRI	741 964,10	837 417,30	930 162,60
6. KURIPAN	412 235,70	464 449,30	513 984,20
7. NARMADA	1 151 767,50	1 308 351,90	1 450 124,60
8. LINGSAR	898 254,70	1 017 623,60	1 127 991,20
9. GUNUNGSARI	1 068 785,90	1 205 564,70	1 331 949,10
10. BATU LAYAR	1 527 469,40	1 724 403,30	1 940 266,10
LOMBOK BARAT	**10 131 268,52**	**11 446 904,00**	**12 668 271,45**

Sumber : BPS Kabupaten Lombok Barat
Source : BPS-Statistics of Lombok Barat Regency
Keterangan : *) Angka Sementara / *Preliminary Figures*
Explanation **) Angka Sangat Sementara / *Very Preliminary Figures*

http://lombokbaratkab.bps.go.id

Tabel 13.2.2 **Produk Domestik Regional Bruto per Kecamatan Atas Dasar Harga Konstan 2010 Menurut Lapangan Usaha (Juta Rupiah), 2014 - 2016**
Table ***Gross Regional Domestic Product by Subdistrict at 2010 Constant Market Price by Industry (Million Rupiah), 2014 – 2016***

Kecamatan *Subdistrict*	**2014**	**2015***	**2016****
(1)	(2)	(3)	(4)
1. SEKOTONG	721 592,40	759 304,20	785 544,00
2. LEMBAR	1 035 655,50	1 108 370,70	1 138 393,90
3. GERUNG	1 157 100,80	1 236 535,00	1 312 554,50
4. LABUAPI	842 485,80	899 990,80	959 742,30
5. KEDIRI	651 015,90	695 254,30	737 721,90
6. KURIPAN	363 691,40	388 446,60	410 067,60
7. NARMADA	1 011 733,40	1 083 754,60	1 146 045,70
8. LINGSAR	789 757,90	842 796,20	891 003,80
9. GUNUNGSARI	941 580,10	1 005 469,70	1 065 732,20
10. BATU LAYAR	1 197 548,30	1 265 836,70	1 367 745,40
LOMBOK BARAT	**8 708 308,06**	**9 264 932,75**	**9 795 845,08**

Sumber : BPS Kabupaten Lombok Barat
Source : BPS-Statistics of Lombok Barat Regency
Keterangan : *) Angka Sementara / *Preliminary Figures*
Explanation **) Angka Sangat Sementara / *Very Preliminary Figures*

http://lombokbaratkab.bps.go.id

Tabel 13.2.3 Peranan PDRB per Kecamatan terhadap PDRB Kabupaten Lombok Barat Atas Dasar Harga Berlaku Menurut Lapangan Usaha (persen), 2014 – 2016

Table The Role of Subdistrict GRDP to GRDP of Lombok Barat Regency at Current Market Price by Industry (percent), 2014 – 2016

Kecamatan *Subdistrict*	**2014**	**2015***	**2016****
(1)	(2)	(3)	(4)
1. SEKOTONG	8,09	7,94	7,93
2. LEMBAR	11,83	12,02	11,60
3. GERUNG	13,30	13,32	13,32
4. LABUAPI	9,46	9,42	9,48
5. KEDIRI	7,33	7,32	7,35
6. KURIPAN	4,07	4,06	4,06
7. NARMADA	11,38	11,43	11,47
8. LINGSAR	8,88	8,89	8,92
9. GUNUNGSARI	10,56	10,53	10,53
10. BATU LAYAR	15,10	15,07	15,34
LOMBOK BARAT	**100,00**	**100,00**	**100,00**

Sumber : BPS Kabupaten Lombok Barat
Source : BPS-Statistics of Lombok Barat Regency
Keterangan : *) Angka Sementara / *Preliminary Figures*
Explanation **) Angka Sangat Sementara / *Very Preliminary Figures*

http://lombokbaratkab.bps.go.id

Tabel 13.2.4 **Laju Pertumbuhan Produk Domestik Regional Bruto per Kecamatan Atas Dasar Harga Konstan 2010 Menurut Lapangan Usaha (persen), 2014 - 2016**
Table ***Growth Rate of Gross Regional Domestic Product by Subdistrict at 2010 Constant Market Price by Industry (percent), 2014 - 2016***

Kecamatan *Subdistrict*	**2014**	**2015***	**2016****
(1)	(2)	(3)	(4)
1. SEKOTONG	4,37	5,23	3,46
2. LEMBAR	6,22	7,02	2,71
3. GERUNG	5,92	6,86	6,15
4. LABUAPI	5,95	6,83	6,64
5. KEDIRI	5,43	6,80	6,11
6. KURIPAN	5,22	6,81	5,57
7. NARMADA	5,56	7,12	5,75
8. LINGSAR	5,33	6,72	5,72
9. GUNUNGSARI	5,72	6,79	5,99
10. BATU LAYAR	6,68	5,70	8,05
LOMBOK BARAT	**5,70**	**6,39**	**5,73**

Sumber : BPS Kabupaten Lombok Barat
Source : BPS-Statistics of Lombok Barat Regency
Keterangan : *) Angka Sementara / *Preliminary Figures*
Explanation **) Angka Sangat Sementara / *Very Preliminary Figures*

http://lombokbaratkab.bps.go.id

Tabel 13.2.5 Indeks Harga Implisit Produk Domestik Regional Bruto per Kecamatan Menurut Lapangan Usaha (2010 = 100), 2014 - 2016
Table Implicit Price Indices of Gross Regional Domestic Product by Subdistrict by Industry (2010 = 100), 2014 - 2016

Kecamatan *Subdistrict*	**2014**	**2015***	**2016****
(1)	(2)	(3)	(4)
1. SEKOTONG	113,40	119,70	127,60
2. LEMBAR	115,50	124,20	128,80
3. GERUNG	116,30	123,30	128,40
4. LABUAPI	113,60	119,80	125,00
5. KEDIRI	114,00	120,40	126,10
6. KURIPAN	113,30	119,60	125,30
7. NARMADA	113,80	120,70	126,50
8. LINGSAR	113,70	120,70	126,60
9. GUNUNGSARI	113,50	119,90	125,00
10. BATU LAYAR	127,50	136,20	141,90
LOMBOK BARAT	**116,34**	**123,55**	**129,32**

Sumber : BPS Kabupaten Lombok Barat
Source : BPS-Statistics of Lombok Barat Regency
Keterangan : *) Angka Sementara / *Preliminary Figures*
Explanation **) Angka Sangat Sementara / *Very Preliminary Figures*

http://lombokbaratkab.bps.go.id

Tabel 13.2.6 Laju Pertumbuhan Indeks Harga Implisit Produk Domestik Regional Bruto per Kecamatan Menurut Lapangan Usaha (persen), 2014 - 2016
Table Growth Rate of Implicit Price Indices of Gross Regional Domestic Product by Subdistrict by Industry (percent), 2014 – 2016

Kecamatan *Subdistrict*	**2014**	**2015***	**2016****
(1)	(2)	(3)	(4)
1. SEKOTONG	4,74	5,60	6,61
2. LEMBAR	8,27	7,46	3,75
3. GERUNG	6,08	6,03	4,10
4. LABUAPI	5,32	5,47	4,34
5. KEDIRI	5,20	5,68	4,68
6. KURIPAN	5,40	5,49	4,83
7. NARMADA	5,40	6,05	4,81
8. LINGSAR	5,50	6,16	4,85
9. GUNUNGSARI	5,26	5,63	4,24
10. BATU LAYAR	10,36	6,80	4,13
LOMBOK BARAT	**6,65**	**6,20**	**4,67**

Sumber : BPS Kabupaten Lombok Barat
Source : BPS-Statistics of Lombok Barat Regency
Keterangan : *) Angka Sementara / *Preliminary Figures*
Explanation **) Angka Sangat Sementara / *Very Preliminary Figures*

http://lombokbaratkab.bps.go.id

Tabel 13.2.7 **Produk Domestik Regional Bruto per Kapita per Kecamatan Atas Dasar Harga Berlaku Menurut Lapangan Usaha (ribu rupiah), 2014 - 2016**
Table ***Per Capita Gross Regional Domestic Product by Subdistrict at Current Market Prices by Industry (thousand rupiahs), 2014 - 2016***

Kecamatan *Subdistrict*	**2014**	**2015***	**2016****
(1)	(2)	(3)	(4)
1. SEKOTONG	13 539,5	14 793,7	14 647,3
2. LEMBAR	25 037,6	28 346,6	29 782,6
3. GERUNG	16 816,7	18 770,6	20 665,2
4. LABUAPI	14 634,5	16 234,1	18 356,3
5. KEDIRI	12 736,7	14 137,7	16 229,0
6. KURIPAN	11 267,3	12 493,3	13 797,5
7. NARMADA	12 176,8	13 621,3	15 675,0
8. LINGSAR	13 164,1	14 686,0	16 476,9
9. GUNUNGSARI	12 644,3	14 029,8	14 630,9
10. BATU LAYAR	31 300,6	34 766,9	35 922,2
LOMBOK BARAT	**15 717,5**	**17 479,1**	**19 046,3**

Sumber : BPS Kabupaten Lombok Barat
Source : BPS-Statistics of Lombok Barat Regency
Keterangan : *) Angka Sementara / *Preliminary Figures*
Explanation **) Angka Sangat Sementara / *Very Preliminary Figures*

http://lombokbaratkab.bps.go.id

Tabel 13.2.8 **Produk Domestik Regional Bruto per Kapita per Kecamatan Atas Dasar Harga Konstan 2010 Menurut Lapangan Usaha (ribu rupiah), 2014 - 2016**
Table ***Per Capita Gross Regional Domestic Product by Subdistrict at 2010 Constant Market Prices by Industry (thousand rupiahs), 2014 - 2016***

Kecamatan *Subdistrict*	**2014**	**2015***	**2016****
(1)	(2)	(3)	(4)
1. SEKOTONG	11 942,3	12 357,1	11 476,0
2. LEMBAR	21 669,6	22 830,4	23 119,3
3. GERUNG	14 462,1	15 224,0	16 100,6
4. LABUAPI	12 887,8	13 555,5	14 690,5
5. KEDIRI	11 175,5	11 737,6	12 871,4
6. KURIPAN	9 940,5	10 448,9	11 007,9
7. NARMADA	10 696,3	11 283,0	12 388,1
8. LINGSAR	11 574,1	12 163,0	13 015,1
9. GUNUNGSARI	11 139,4	11 701,2	11 706,6
10. BATU LAYAR	24 539,9	25 521,4	25 322,5
LOMBOK BARAT	**13 509,9**	**14 147,3**	**14 727,7**

Sumber : BPS Kabupaten Lombok Barat
Source : BPS-Statistics of Lombok Barat Regency
Keterangan : *) Angka Sementara / *Preliminary Figures*
Explanation **) Angka Sangat Sementara / *Very Preliminary Figures*

http://lombokbaratkab.bps.go.id

http://lombokbaratkab.bps.go.id

SENSUS EKONOMI 2016

D A T A

MENCERDASKAN BANGSA

http://lombokbaratkab.bps.go.id

BADAN PUSAT STATISTIK
KABUPATEN LOMBOK BARAT
Jl. Sukarno Hatta, Giri Menang, Gerung
Telp/Fax : (0370) 681550
E-mail : bps5201@bps.go.id
Website : http://lombokbaratkab.bps.go.id

ISSN 0215-563X
9 770215 563003